Sistemas puertas correderas
Sliding door fittings
Systèmes portes coulissantes

TIMBER

saheco

ÍNDICE | INDEX | INDICE

MUEBLES Y ARMARIOS I FURNITURE AND WARDROBE SYSTEMS I MEUBLES ET PLACARDS POSÉES

CORREDERAS I SLIDING I COULISSANTES

SUBSTENTA TIMBER	SF-12 I SF-18 I SF-22 I SF-24 I SF-42	12 - 18 - 22 - 24 - 42 kg	MADERA I TIMBER I BOIS
CLICK TIMBER	SF-16 I SF-26	16 - 26 kg	MADERA I TIMBER I BOIS
SUSPENSA TIMBER	SF-20 I SF-30 I SF-33 I SF-53	20 - 30 - 50 kg	MADERA I TIMBER I BOIS
EXAR TIMBER	SF-25	25 kg	MADERA I TIMBER I BOIS
	SF-51	50 kg	MADERA I TIMBER I BOIS
VERSUS TIMBER	SF-S35	35 kg	MADERA I TIMBER I BOIS
FRONT TIMBER	SF-F40	40 kg	MADERA I TIMBER I BOIS
SITUS TIMBER	SF-47	45 kg	MADERA I TIMBER I BOIS
NITRO TIMBER	SF-SA90	90 kg	MADERA I TIMBER I BOIS
DUPLO TIMBER	SF-85	85 kg	MADERA I TIMBER I BOIS

PLEGABLES I FOLDING I PLIANTES

PLICAT TIMBER	SF-14D I SF-20D	14 - 20 kg por par de hojas per pair of panels I par paire de panneaux	MADERA I TIMBER I BOIS
	SF-16D	16 kg por par de hojas per pair of panels I par paire de panneaux	MADERA I TIMBER I BOIS
	SF-25D I SF-30D I SF-30DD	25 - 30 kg por par de hojas per pair of panels I par paire de panneaux	MADERA I TIMBER I BOIS
	SF-50D I SF-60D I SF-L60D	50 - 60 kg por par de hojas per pair of panels I par paire de panneaux	MADERA I TIMBER I BOIS

DIVISIONES Y PUERTAS DE PASO I INTERNAL DIVIDERS AND DOORS I DIVISIONS ET PORTES D'ACCÈS

CORREDERAS I SLIDING I COULISSANTES

ECO TIMBER	SF-E40 I SF-E75	40 - 75 kg	MADERA I TIMBER I BOIS
ESSENTIAL TIMBER	SF-P50 I SF-A60 I SF-P70 I SF-A90 I SF-RA AP50 I SF-RA A60 I SF-RA P70 I SF-RA A90	50 - 60 - 70 - 90 kg	MADERA I TIMBER I BOIS
ESSENTIAL TIMBER XL	SF-A110 I SF-P140 I SF-A160 I SF-RA A110 I SF-RA P140 I SF-RA A160	110 - 160 kg	MADERA I TIMBER I BOIS
ESSENTIAL TIMBER XXL	SF-A300 I SF-RA A300	300 kg	MADERA I TIMBER I BOIS
RUSTICO TIMBER	SF-RUSTICO 80 I SF-RUSTICO 80G	80 kg	MADERA I TIMBER I BOIS

PLEGABLES I FOLDING I PLIANTES

FOLD TIMBER	SF-A62D I SF-A63D I SF-A64D	35 kg por par de hojas per pair of panels I par paire de panneaux	MADERA I TIMBER I BOIS
	SF-A88D	80 kg por par de hojas per pair of panels I par paire de panneaux	MADERA I TIMBER I BOIS
	SF-A122D I SF-A123D	65 kg por par de hojas per pair of panels I par paire de panneaux	MADERA I TIMBER I BOIS
	SF-A128D	128 kg por par de hojas per pair of panels I par paire de panneaux	MADERA I TIMBER I BOIS

TELESCÓPICAS SINCRO I SINCRO TELESCOPIC I TÉLÉSCOPIQUES SINCRO

MULTIPLO ESSENTIAL TIMBER	SF-TELESCÓPICA I SF-TELESCÓPICA PROGRESIVA I SF-SINCRO 60-90kg I SF-TELESCÓPICA PROGRESIVA SINCRO I SF-SINCRO 100-125kg	90 - 100 - 125 kg	MADERA I TIMBER I BOIS

ACCESORIOS I ACCESORIES I ACCESSOIRES

CERRADURAS I LOCKS I SERRURES			MADERA I TIMBER I BOIS
TIRADORES I HANDLES I POIGNÉES			MADERA I TIMBER I BOIS
CIERRAPUERTAS I SELFCLOSE I FERME-PORTES		40 - 120 kg	MADERA I TIMBER I BOIS

PUERTAS INDUSTRIALES I INDUSTRIAL DOORS I PORTES INDUSTRIELLES

CORREDERAS I SLIDING I COULISSANTES

ECO IN TIMBER	SF-35 I SF-40 I SF-65 I SF-75	35 - 40 - 65 - 75 kg	MADERA I TIMBER I BOIS
DUPLO IN TIMBER	SF-55 I SF-80 I SF-100	50 - 80 - 100 kg	MADERA I TIMBER I BOIS
INDUS TIMBER	SF-201 I SF-401 I SM-202 I SM-402	150 - 300 kg	MADERA / METÁLICA TIMBER / METAL I BOIS / MÉTALLIQUE
HEAVY TIMBER	SF-250 I SF-500 I SM-250 I SM-500	250 - 500 kg	MADERA / METÁLICA TIMBER / METAL I BOIS / MÉTALLIQUE
HEAVY DUTY TIMBER	SF-501 I SF-1000 I SM-502 I SM-1002	500 - 1000 kg	MADERA / METÁLICA TIMBER / METAL I BOIS / MÉTALLIQUE

PLEGABLES I FOLDING I PLIANTES

ECO FOLD TIMBER	SF-41D I SF-42D I SF-43D	40 kg por par de hojas per pair of panels I par paire de panneaux	MADERA I TIMBER I BOIS
DUPLO FOLD TIMBER	SF-56D I SF-57D I SF-58D	50 kg por par de hojas per pair of panels I par paire de panneaux	MADERA I TIMBER I BOIS
INDUS FOLD TIMBER	SF-411D I SF-422D I SF-433D I SM-432D	150 kg por par de hojas per pair of panels I par paire de panneaux	MADERA / METÁLICA TIMBER / METAL I BOIS / MÉTALLIQUE
CLASSIC FOLD TIMBER	SF-322D	150 kg por par de hojas per pair of panels I par paire de panneaux	MADERA I TIMBER I BOIS
HEAVY FOLD TIMBER	SM-1032D	350 kg por par de hojas per pair of panels I par paire de panneaux	METÁLICA I METAL I MÉTALLIQUE

CURVAS I CURVES I COURBES

ECO CURVE TIMBER	SF-46C	40 kg	MADERA I TIMBER I BOIS
DUPLO CURVE TIMBER	SF-101C	50 kg	MADERA I TIMBER I BOIS
INDUS CURVE TIMBER	SF-433C I SM-432C	150 kg	MADERA / METÁLICA TIMBER / METAL I BOIS / MÉTALLIQUE

TOLDOS / PORTACABLES I AWNINGS / CABLE HOLDING I BÂCHES / PORTE-CÂBLES

SUN TIMBER	ST-40 I ST-55 I ST-75	40 - 50 - 75 kg	MADERA I TIMBER I BOIS

CERRAMIENTOS MÓVILES I MOBILE ENCLOSURES I CLOISONS MOBILES

CORREDERAS I SLIDING I COULISSANTES

FIXUS TIMBER	SF-70 I SF-150	70 - 150 kg	MADERA I TIMBER I BOIS

APILABLES I STACKABLE I EMPILABLES

PARKING TIMBER	SF-P150	150 kg	MADERA I TIMBER I BOIS
	SF-P250	250 kg	MADERA I TIMBER I BOIS

KITS I KITS I KITS

BOXED

BLÍSTER

DEMOSTRATIVOS I DISPLAY STANDS I PRÉSENTOIRS

EXPOSITORES I DISPLAYS I EXPOSANTS

DEMOSTRATIVOS I DISPLAY STANDS I PRÉSENTOIRS

MALETAS DEMOSTRATIVAS I COMMERCIAL SUITCASES I VALISES COMMERCIALES

Substenta timber

SF-**12** | SF-**18** | SF-**22** | SF-**24** | SF-**42**

SUBSTENTA
TIMBER

BIBLIOTECA DE DESCARGAS

DOWNLOADS LIBRARY I
BIBLIOTHÈQUE
TÉLÉCHARGEMENTS

ES

El sistema SF-12 proporciona: Guías especiales para cada tipo de instalación (encastradas o sobrepuestas). Mínima separación entre hojas. Mecanismo superior e inferior con regulación vertical sin necesidad de desmontar el herraje.

El sistema SF-18 aporta: Guías especiales para cada tipo de instalación (encastradas o sobrepuestas). Mínima separación entre hojas. Mecanismo superior e inferior con regulación vertical sin necesidad de desmontar el herraje. Rodamiento a bolas.

El sistema SF-22 se distingue por: El acabado de sus guías le permite adaptarse a cada instalación (acabados marfil y nogal). Mecanismo superior e inferior con regulación vertical sin necesidad de desmontar el herraje. Mínima separación entre hojas.

El sistema SF-24 proporciona: Guías adaptables a cada tipo de instalación (acabados marfil y nogal). Mecanismo superior e inferior con regulación vertical sin necesidad de desmontar el herraje. Roldanas montadas con rodamientos a bolas. Mínima separación entre hojas.

El sistema SF-42 proporciona: Guías adaptables a cada tipo de instalación de 42kg (acabados marfil y nogal). Mecanismo superior e inferior con regulación vertical sin necesidad de desmontar el herraje. Roldanas montadas con rodamientos a bolas. Mínima separación entre hojas.

EN

The SF-12 system offers: Special guides for each type of installation (flush-mounted or raised). Minimum separation between leaves. Upper and lower mechanism with vertical adjustment without need to remove the fitting.

The SF-18 system offers: Special guides for each type of installation (flush-mounted or raised). Minimum separation between leaves. Upper and lower mechanism with vertical adjustment without need to remove the fitting. Ball bearing.

The SF-22 system is distinguished by: The finish of its guides enables it to adapt to each installation (ivory and walnut finishes). Upper and lower mechanism with vertical adjustment without need to remove the fitting. Minimum separation between leaves.

The SF-24 system offers: Guides adaptable to each type of installation (ivory and walnut finishes). Upper and lower mechanism with vertical adjustment without need to remove the fitting. Rollers fitted with ball bearings. Minimum separation between leaves.

The SF-42 system offers: Guides adaptable to each type of 42kg installation (ivory and walnut finishes). Upper and lower mechanism with vertical adjustment without need to remove the fitting. Rollers fitted with ball bearings. Minimum separation between leaves.

FR

Le système SF-12 possède les caractéristiques suivantes : Guides spéciaux pour tous types d'installations (encastrées ou superposées). Séparation minimale entre panneaux. Mécanisme supérieur et inférieur à réglage vertical sans nécessité de démonter la ferrure.

Le système SF-18 possède les caractéristiques suivantes : Guides spéciaux pour tous les types d'installations (encastrées ou superposées). Séparation minimale entre panneaux. Mécanisme supérieur et inférieur à réglage vertical sans nécessité de démonter la ferrure. Roulement à billes.

Le système SF-22 se distingue par les caractéristiques suivantes : La finition de ses guides qui leur permet de s'adapter à toutes les installations (finitions ivoire et noyer). Mécanisme supérieur et inférieur à réglage vertical sans nécessité de démonter la ferrure. Séparation minimale entre les panneaux.

Le système SF-42 possède les caractéristiques suivantes: Guides adaptables à tous les types d'installations 42kg (finitions ivoire et noyer). Mécanisme supérieur et inférieur à réglage vertical sans nécessité de démonter la ferrure. Montures à roulements à billes. Séparation minimale entre panneaux.

Características técnicas
Technical characteristics I Caractéristiques techniques

Perfilería Profiles I Profils

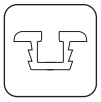
12x7 mm

21x7 mm

Especificaciones Specifications I Spécification

MÍN. 6 mm

SF-42 ENCASTRADA I RECESSED I À ENCASTRER

MÍN. 7 mm

SF-42 SOBREPUESTA I FACE FIXED I SUPERPOSÉE

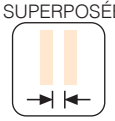
MÍN. 17 mm

SF-12 I SF-18

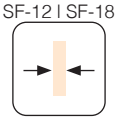
MÍN.16 mm

SF-22 I SF-24 I SF-42

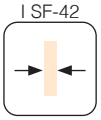
MÍN.16 mm

KIT DISPONIBLE I AVAILABLE

SF-18 I SF-24 SF-42

RODAMIENTO A BOLAS BALL BEARING ROULEMENT À BILLES

Peso Weight I Poids

12 kg	26 lb
18 kg	39 lb
22 kg	48 lb
24 kg	52 lb
42 kg	92 lb

Producto certificado
Certificated product I Produit certifié

Variantes de instalación

Installation possibilities I Variantes d'installation

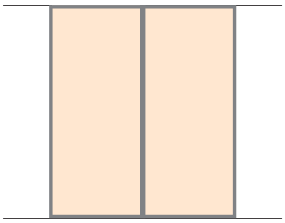

Sección tipo

Cros-section I Section type (Cotas en mm I Dimensions in mm I Dimensions en mm)

SF-**12** I SF-**18**

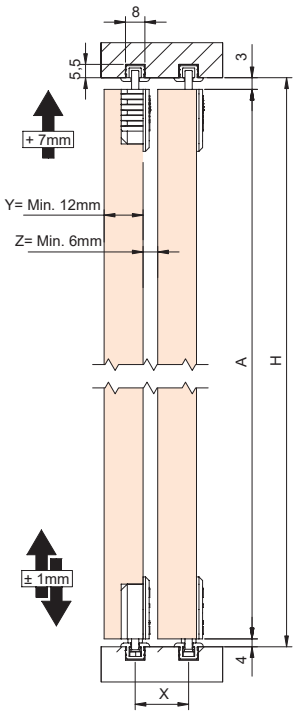

A= H-7

X= Y+Z

Sección tipo

Cros-section I Section type (Cotas en mm I Dimensions in mm I Dimensions en mm)

SF-**22** I SF-**24** I SF-**42**

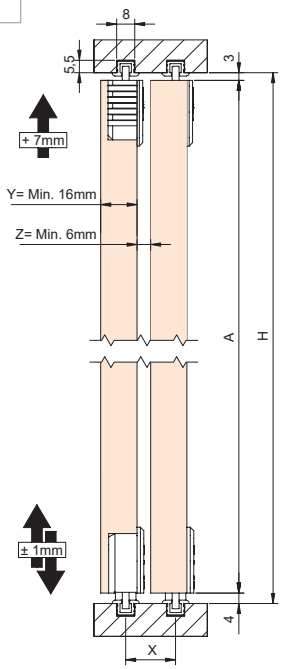

A= H-7

X= Y+Z

SF-**42**

Encastrada I Recessed I À encastrer

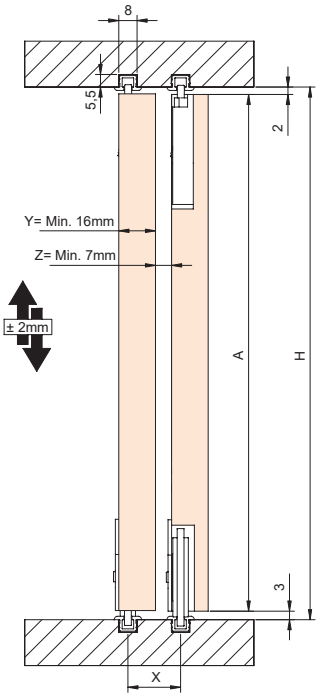

A= H-5

X= Y+Z

Sobrepuesta I Face fixed I Superposée

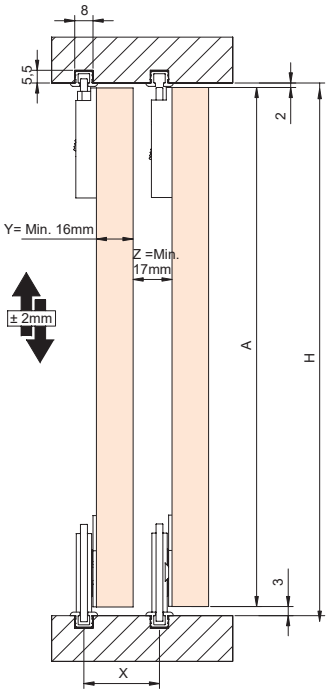

A= H-5

X= Y+Z

Componentes

Components I Composants

PERFILERÍA I PROFILES I PROFILS		Acabado	Cód.		
	Perfil superior / inferior Top / bottom track Rail supérieur / inférieur 12x7mm	MF	00 22 26 00 22 36 00 22 56	2 m 3 m 5 m	25 perfiles 25 profiles 25 profils
		BA	00 22 27 00 22 37 00 22 57	2 m 3 m 5 m	
		B	00 22 28 00 22 38 00 22 58	2 m 3 m 5 m	
		IP	00 22 20 00 22 30 00 22 50	2 m 3 m 5 m	
		GP	00 22 29 00 22 39 00 22 59	2 m 3 m 5 m	
		WP	00 22 21 00 22 31 00 22 51	2 m 3 m 5 m	
	Perfil superior / inferior (sobreponer) Top / bottom track (face fixed) Rail supérieur / inférieur (superposée) 21x7mm	IP	00 12 24 00 12 34 00 12 54	2 m 3 m 5 m	25 perfiles 25 profiles 25 profils
		WP	00 12 25 00 12 35 00 12 55	2 m 3 m 5 m	

JUEGOS I SETS I JEUX		Acabado	Cód.		
	Juego de accesorios **SF-12** (rodamiento a fricción) SF-12 Fitting set 1 (friction bearing) Garniture SF-12 (roulement à friction) 12kg		00 12 00		25 juegos 25 sets 25 jeux
	Juego de accesorios **SF-18** SF-18 Fitting set Garniture SF-18 18kg RODAMIENTO A BOLAS BALL BEARING ROULEMENT À BILLES		00 18 00		25 juegos 25 sets 25 jeux
	Juego de accesorios **SF-22** (rodamiento a fricción) SF-22 Fitting set (friction bearing) Garniture SF-22 (roulement à friction) 22kg		00 22 00		25 juegos 25 sets 25 jeux

MF **Aluminio natural** Mill finish aluminium Aluminium brut	BA **Aluminio anodizado negro** Black anodized aluminium Aluminium anodisé noir	B **Aluminio anodizado bronce** Bronze anodized aluminium Aluminium anodisé cuivre
IP **Plástico marfil** Ivory plastic PVC blanc ivoire	GP **Plástico gris** Grey plastic PVC grise	WP **Plástico nogal** Walnut plastic PVC brun noyer

Componentes
Components I Composants

JUEGOS I SETS I JEUX		Acabado	Cód.		
	Juego de accesorios **SF-24** SF-24 Fitting set Garniture SF-24 24kg RODAMIENTO A BOLAS BALL BEARING ROULEMENT À BILLES		00 24 00		25 juegos 25 sets 25 jeux
	Juego de accesorios **SF-42** SF-42 Fitting set Garniture SF-42 42kg RODAMIENTO A BOLAS BALL BEARING ROULEMENT À BILLES		00 38 00		25 juegos 25 sets 25 jeux
	Juego de accesorios **SF-42** (Reforzado) SF-42 Fitting set (Reinforced) Garniture SF-42 (Renforcée) 42kg RODAMIENTO A BOLAS BALL BEARING ROULEMENT À BILLES		00 38 01		25 juegos 25 sets 25 jeux

ACCESORIOS I ACCESSORIES I ACCESSOIRES		Acabado	Cód.		
	Guiador superior **SF-12 / SF-18** SF-12 / SF-18 Top guide Guide supérieur SF-12 / SF-18	GP	00 12 53		250 piezas 250 pieces 250 pièces
	Roldana inferior **SF-12** SF-12 Bottom roller Galet inférieur SF-12	GP	00 12 52		250 piezas 250 pieces 250 pièces
	Roldana inferior **SF-18** SF-18 Bottom roller Galet inférieur SF-18 RODAMIENTO A BOLAS BALL BEARING ROULEMENT À BILLES	GP	00 18 52		250 piezas 250 pieces 250 pièces

GP **Plástico gris**
Grey plastic
PVC grise

Componentes

Components I Composants

ACCESORIOS I ACCESSORIES I ACCESSOIRES		**Acabado**	**Cód.**		
	Guiador superior **SF-22 / SF-24** SF-22 / SF-24 Top guide Guide supérieur SF-22 / SF-24	GP	00 22 53		250 piezas 250 pieces 250 pièces
	Roldana inferior **SF-22** SF-22 Bottom roller Galet inférieur SF-22	GP	00 22 52		250 piezas 250 pieces 250 pièces
	Roldana inferior **SF-24** SF-24 Bottom roller Galet inférieur SF-24 RODAMIENTO A BOLAS BALL BEARING ROULEMENT À BILLES	GP	00 24 52		250 piezas 250 pieces 250 pièces
	Roldana inferior **SF-42** SF-42 Bottom roller Galet inférieur SF-42 RODAMIENTO A BOLAS BALL BEARING ROULEMENT À BILLES		00 38 60		100 piezas 100 pieces 100 pièces
	Guiador superior **SF-42** SF-42 Top guide Guide supérieur SF-42		00 38 61		100 piezas 100 pieces 100 pièces
	Guiador superior reforzado **SF-42** SF-42 Reinforced top guide Guide supérieur renforcée SF-42		00 38 65		100 piezas 100 pieces 100 pièces

GP **Plástico gris**
Grey plastic
PVC grise

Click timber

SF-**16** I SF-**26**

CLICK
TIMBER

BIBLIOTECA DE DESCARGAS

DOWNLOADS LIBRARY I
BIBLIOTHÈQUE
TÉLÉCHARGEMENTS

ES

SF-16 y SF-26 es un sistema para hojas correderas de hasta 16 y 26 Kg. por hoja respectivamente.
Cuentan con un perfil superior de aluminio anodizado con estrías laterales que permiten una fácil fijación.
Con el sistema de roldanas, 2 para el modelo SF-16 y 4 para el modelo SF-26, en la parte superior (modelo suspendido) permiten que el perfil inferior este completamente oculto.
Completa el sistema el guiador inferior excéntrico permitiendo mas regulación por posibles imperfecciones. Destacan las regulaciones en altura 3,5mm por ambos modelos, al instalar dos puertas la separación entre ellas es de mínimo 3 mm y que ambos sistemas pueden ser instalados en maderas de 16-19mm.

EN

SF-16 and SF-26 are systems for sliding panes of up to 16 and 26 kg/ pane respectively. They have a top profile of anodised aluminium with side grooves that allow for easy fitting. The system of rollers, two for the SF-16 model and four for the SF-26 model, at the top (suspended model) allows the bottom profile to be completely hidden. The eccentric bottom guide, allowing greater adjustment for possible imperfections, completes the system. Highlights include the 3.5 mm height adjustment for both models, on installing two doors, the separation between them is at least 3 mm and both systems can be fitted in 16-19 mm timber.

FR

Les modèles SF-16 et SF-26 sont un système pour panneaux coulissants pouvant peser jusqu'à 16 et 26 kg par panneau, respectivement. Ils sont munis d'un profil supérieur en aluminium anodisé avec stries latérales qui permettent une fixation facile. Leur système de galets – 2 pour le modèle SF-16 et 4 pour le modèle SF-26 – sur la partie supérieure (modèle suspendu) permet de dissimuler complètement le profil inférieur. Un guide inférieur excentré vient compléter le système pour permettre un meilleur réglage en cas d'imperfections. Les deux modèles se distinguent également par les caractéristiques suivantes: ils peuvent être réglés en hauteur, de 3,5 mm; lors de l'installation de deux portes, la séparation entre les deux est de 3 mm minimum; les deux systèmes peuvent être installés sur des montures bois de 16 à 19 mm.

Características técnicas
Technical characteristics I Caractéristiques techniques

Perfilería Profiles I Profils

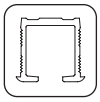
14x13 mm

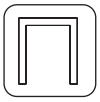
9x9 mm

Especificaciones Specifications I Spécification

MÍN. 3 mm

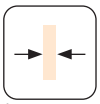
MÍN.16-19 mm

SF-16

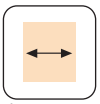
MÁX. 1000mm

SF-26

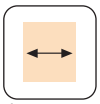
MÁX. 1200mm

SF-16

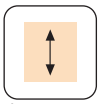
MÁX. 1500mm

SF-26

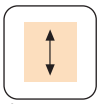
MÁX. 1800mm

Peso Weight I Poids

16 kg	35 lb
26 kg	57 lb

Producto certificado
Certificated product I Produit certifié

Variantes de instalación

Installation possibilities I Variantes d'installation

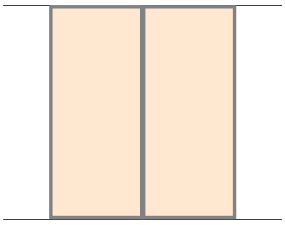

Sección tipo

Cros-section I Section type (Cotas en mm **I** Dimensions in mm **I** Dimensions en mm)

SF-**16**

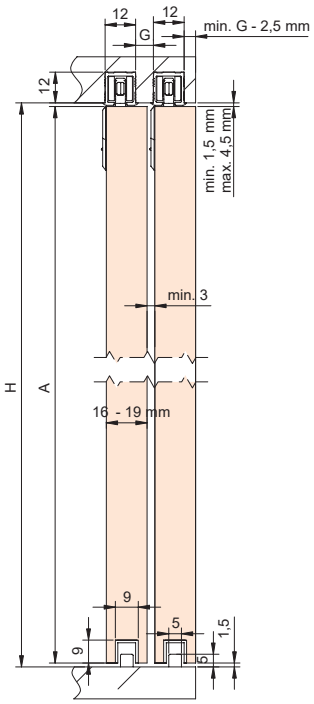

A= H-4,5

SF-**26**

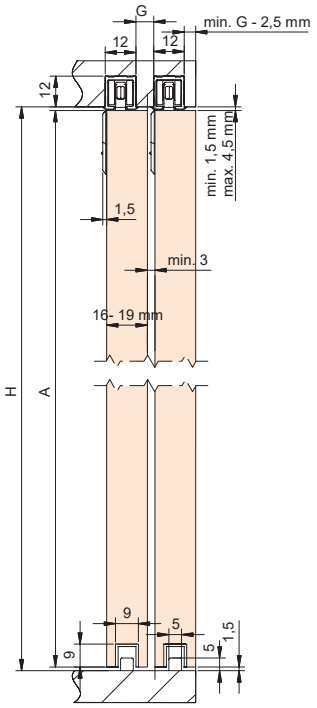

A= H-4,5

Componentes
Components I Composants

PERFILERÍA I PROFILES I PROFILS		Acabado	Cód.		
	Perfil superior Top track Rail supérieur 14x13mm	S	00 16 23 00 16 33 00 16 53	2 m 3 m 5 m	6 perfiles 6 profiles 6 profils
	Perfil inferior **SF-16 / SF-26** SF-16 / SF-26 Bottom track Rail inférieur SF-16 / SF-26 9x9 mm	BP	00 16 24 00 16 34 00 16 54	2 m 3 m 5 m	6 perfiles 6 profiles 6 profils

JUEGOS I SETS I JEUX		Acabado	Cód.		
	Juego de accesorios **SF-16** SF-16 Fitting set Garniture SF-16 16kg		00 16 05		25 juegos 25 sets 25 jeux
	Juego de accesorios **SF-26** SF-26 Fitting set Garniture SF-26 26kg		00 26 05		25 juegos 25 sets 25 jeux

ACCESORIOS I ACCESSORIES I ACCESSOIRES		Acabado	Cód.		
	Roldana **SF-16** SF-16 Roller Galet SF-16		00 16 55		250 piezas 250 pieces 250 pièces
	Roldana **SF-26** SF-26 Roller Galet SF-26		00 26 55		250 piezas 250 pieces 250 pièces
	Freno retenedor **SF-16 / SF-26** SF-16 / SF-26 Retaining stopper Frein de retenue SF-16 / SF-26		00 16 56		250 piezas 250 pieces 250 pièces
	Guiador inferior **SF-16 / SF-26** SF-16 / SF-26 Bottom guide Guide inférieur SF-16 / SF-26		00 16 57		250 piezas 250 pieces 250 pièces

S — **Aluminio anodizado plata mate**
Satin anodized aluminium
Aluminium anodisé argent

BP — **Plástico negro**
Black plastic
PVC noir

Suspensa Timber

SF-**20** | SF-**30** | SF-**33** | SF-**53**

SUSPENSA
TIMBER

BIBLIOTECA DE DESCARGAS

DOWNLOADS LIBRARY I BIBLIOTHÈQUE TÉLÉCHARGEMENTS

ES

El sistema SF-20 se diferencia por: Contar con guías para cada tipo de instalación (guía simple o doble). Mecanismo de regulación vertical. Guía inferior adaptable a cada montaje. Dos variantes de montaje para puertas de diferente grosor. Hasta 20 kg.

El sistema SF-30 cuenta con: Guías para cada tipo de instalación (guía simple o doble). Mecanismo de regulación vertical. Guía inferior adaptable a cada montaje. Dos variantes de montaje para puertas de diferente grosor. Rodamiento a bolas.

El sistema SF-33 está indicado para muebles y armarios de hasta 30-45 kg. de peso. Está compuesto según el tipo de instalación por una guía simple o doble.

En el sistema SF-53, los rodamientos son dobles y con cojinetes a bolas. Esto nos permite una adaptabilidad a la guía consiguiendo un deslizamiento perfecto. Cuenta también con un guiador inferior con posibilidad de ser instalado de forma oculta o visible, según requiera la instalación, y un tope freno.

EN

The SF-20 system is distinguished by: Guides for each type of installation (single or double guide). Vertical adjustment mechanism. Lower guide adaptable to each assembly. Two assembly options for doors of different thickness. Up to 20 kg.

The SF-30 system has: Guides for each type of installation (single or double guide). Vertical adjustment mechanism. Lower guide adaptable to each assembly. Two assembly options for doors of different thickness. Ball bearing.

The SF-33 is designed for furniture and cupboards of up to 30-45 kg in weight. Depending on the installation, it consists of a single or double guide.

The **SF-53** system is characterized for double ball bearing rollers, which provides a perfect sliding motion. Its bottom guide can be fitted recessed inside the panel through a machined channel, or alternately accommodated on the outsides of the panel to adapt to the requirements of the installation.

FR

Le système SF-20 se différencie par les caractéristiques suivantes: Guides pour tous les types d'installations (guide simple ou double). Mécanisme de réglage vertical. Guide inférieur adaptable à tous les montages. Deux variantes de montage pour des portes de différentes épaisseurs. Jusqu'a 20 kg.

Le système SF-30 possède les caractéristiques suivantes : Guides pour tous les types d'installations (guide simple ou double). Mécanisme de réglage vertical. Guide inférieur adaptable à tous les montages. Deux variantes de montage pour portes de différentes épaisseurs. Roulement à billes.

Le système SF-33 est indiqué pour les meubles et placards pouvant peser jusqu'à 30-45 kg. Il se compose d'un rail simple ou double, en fonction du type d'installation.

Dans le système SF-53, les paliers son doubles et avec roulements á billes. Cela confère une adaptabilité au rail pour un glissement parfait. Le modèle est également muni d'un guide inférieur pouvant être installé de façon visible ou invisible, selon le type d'installation, ainsi que d'un frein d'arrêt.



Características técnicas
Technical characteristics I Caractéristiques techniques

Perfilería Profiles I Profils

20x26 mm

54x27 mm

Especificaciones Specifications I Spécification

PERFIL DOBLE I
DOUBLE TRACK
I DOUBLE SUPÉRIEUR

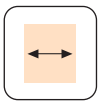
MÁX.35 mm

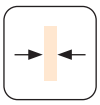
MÍN.16 mm

RODAMIENTO A BOLAS
BALL BEARING
ROULEMENT À BILLES

KIT DISPONIBLE
I AVAILABLE

SOFTBRAKE
MÁX.50Kg

Peso Weight I Poids

20 kg	44 lb
30 kg	66 lb
50 kg	110 lb

Producto certificado
Certificated product I Produit certifié

Variantes de instalación

Installation possibilities I Variantes d'installation

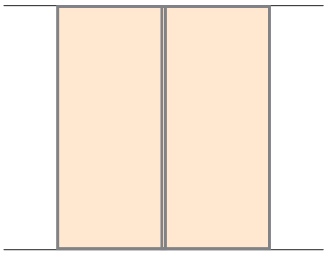

Sección tipo

Cross-section I Section type (Cotas en mm **I** Dimensions in mm **I** Dimensions en mm)

OPCIÓN CON RETENEDOR I RETAINER OPTION I OPTION AVEC RETENUE

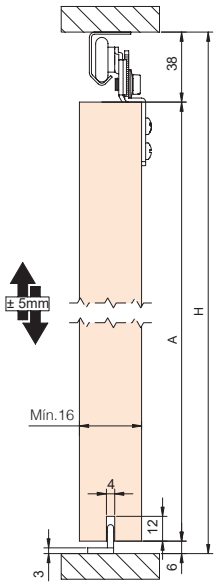

A=H-45

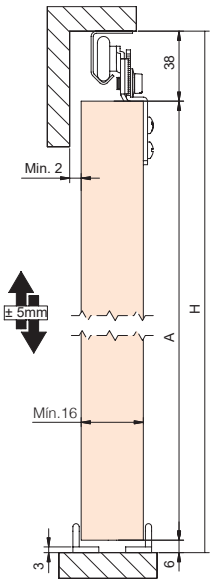

A=H-45

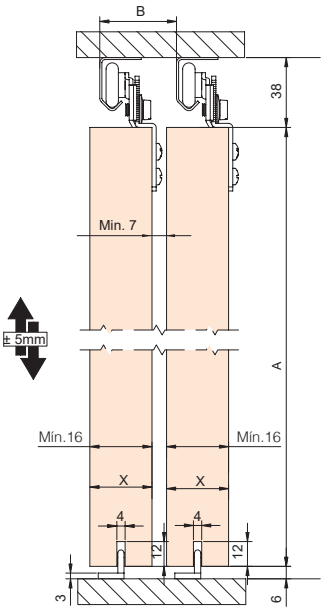

A=H-45 B=X+7

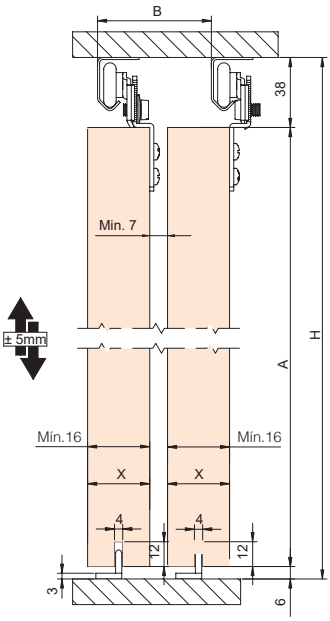

A=H-45 B=X+25

Sección tipo

Cross-section I Section type (Cotas en mm I Dimensions in mm I Dimensions en mm)

OPCIÓN CON SOFTBRAKE I SOFTBRAKE OPTION I OPTION AVEC AMORTISSEUR

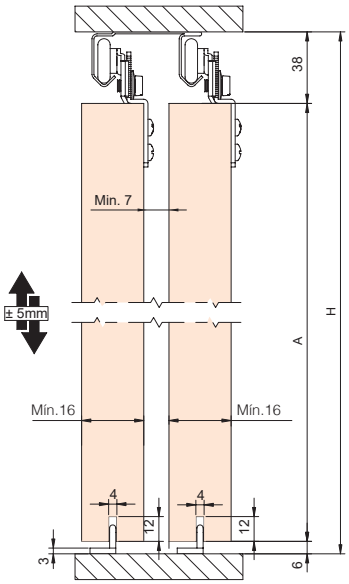

A=H-45

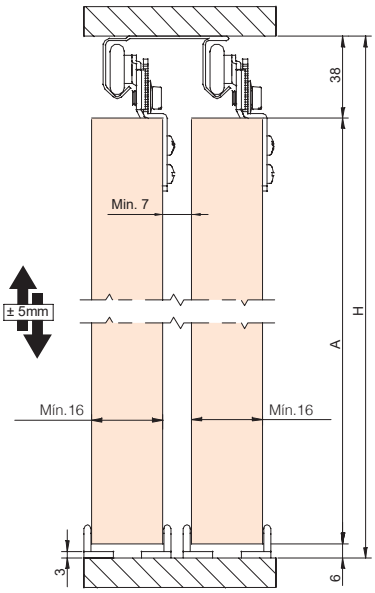

A=H-45

OPCIÓN CON RETENEDOR I RETAINER OPTION I OPTION AVEC RETENUE

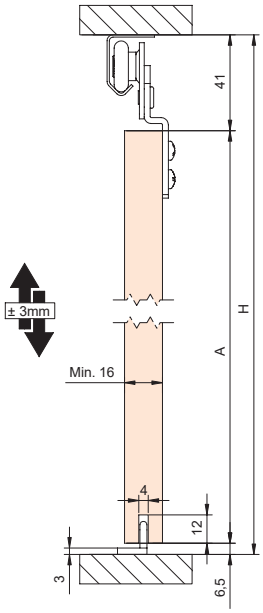

A=H-48

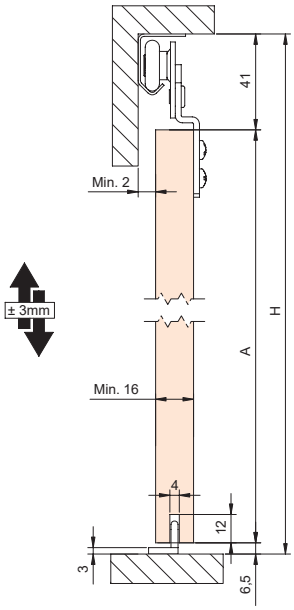

A=H-48

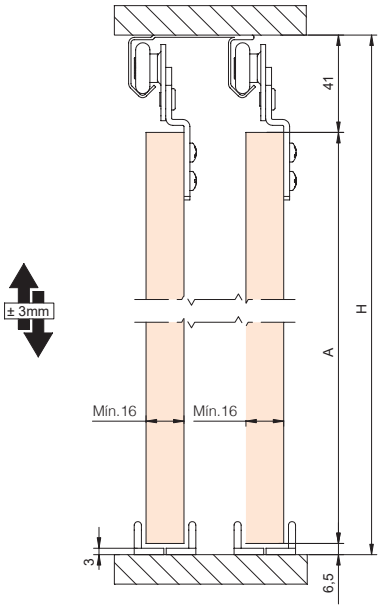

A=H-48

Componentes

Components I Composants

PERFILERÍA I PROFILES I PROFILS		Acabado	Cód.		
	Perfil superior Top track Profil supérieur 20x26mm	GS ZS MF	00 20 20 00 20 25 00 20 30 00 20 40 00 20 50 00 30 20 00 30 30 00 30 50 00 33 20 00 33 30 00 33 50	2 m 2,5 m 3 m 4 m 5 m 2 m 3 m 5 m 2 m 3 m 5 m	10 perfiles 10 profiles 10 profils
	Perfil superior doble Double top track Rail double supérieur 54x27mm	MF	00 32 20 00 32 30 00 32 50	2 m 3 m 5 m	10 perfiles 10 profiles 10 profils

JUEGOS I SETS I JEUX		Acabado	Cód.		
	Juego de accesorios **SF-20** (rodamiento a fricción) SF-20 Fitting set (friction bearing) Garniture SF-20 (roulement à friction) 20kg		00 20 00		10 juegos 10 sets 10 jeux
	Juego de accesorios **SF-30** SF-30 Fitting set Garniture SF-30 30kg RODAMIENTO A BOLAS BALL BEARING		00 30 00		10 juegos 10 sets 10 jeux

GS **Acero Galvanizado** Galvanised steel Acier galvanisé | ZS **Acero cincado** Zinc plated steel Acier zingué | MF **Aluminio natural** Mill finish aluminium Aluminium brut

Componentes
Components I Composants

JUEGOS I SETS I JEUX		Acabado	Cód.		
	Juego de accesorios **SF-33** (rodamiento a fricción) SF-33 Fitting set (friction bearing) Garniture SF-33 (roulement à friction) 30kg		00 33 00		10 juegos 10 sets 10 jeux
	Juego de accesorios **SF-53** SF-53 Fitting set Garniture SF-53 50kg RODAMIENTO A BOLAS BALL BEARING ROULEMENT À BILLES		00 53 00		10 juegos 10 sets 10 jeux

ACCESORIOS I ACCESSORIES I ACCESSOIRES		Acabado	Cód.		
	Roldana **SF-20** con puntos de fijación (rodamiento a fricción) SF-20 Roller with screw fixing (friction bearing) Galet SF-20 avec plaque à visser (roulement à friction)		00 20 51		25 piezas 25 pieces 25 pièces
	Roldana **SF-30** con puntos de fijación SF-30 Roller with screw fixing Galet SF-30 avec plaque à visser RODAMIENTO A BOLAS BALL BEARING ROULEMENT À BILLES		00 30 52		25 piezas 25 pieces 25 pièces
	Roldana **SF-33** con puntos de fijación (rodamiento a fricción) SF-33 Roller with screw fixing (friction bearing) Galet SF-33 avec plaque à visser (roulement à friction)		00 33 51		25 piezas 25 pieces 25 pièces

Componentes

Components I Composants

ACCESORIOS I ACCESSORIES **I** ACCESSOIRES		**Acabado**	**Cód.**		
	Roldana **SF-53** con puntos de fijación SF-53 Roller with screw fixing Galet SF-53 avec plaque à visser RODAMIENTO A BOLAS BALL BEARING ROULEMENT À BILLES		00 53 51		25 piezas 25 pieces 25 pièces
	Guiador inferior Bottom guide Guide inférieur		00 20 52		25 piezas 25 pieces 25 pièces
	Tope freno Brake stopper Butée d'arrêt		00 20 53		25 piezas 25 pieces 25 pièces
	Softbrake para puertas de 15-50kg Softbrake for 15-50kg doors Armotisseur pour portes de 15-50kg		00 67 53		1 juego 1 set 1 jeu

Exar Timber

SF-**25**

EXAR
TIMBER

BIBLIOTECA DE DESCARGAS

DOWNLOADS LIBRARY I BIBLIOTHÈQUE TÉLÉCHARGEMENTS

ES

SF-25 1. Un único tipo de roldana que permite ser encastrada o sobrepuesta. **2.**Un mecanismo para la regulación vertical de las hojas, con tres puntos de graduación de la roldana y tres puntos del pivote. **3.**Guías de aluminio en acabado dorado, negro o color natural (misma guía superior como inferior). **4.**Freno posicionador de final de recorrido.

EN

SF-25 1.A unique type of roller which can be flush-fitted or raised. **2.**A mechanism for the vertical adjustment of the leaves, with three settings of the roller and three of the pivot. **3.**Aluminium guides in gold, black or natural finish (upper guide same as lower). **4.**End-of-stroke positioning brake.

FR

SF-25 1. Un type unique de monture qui peut être encastrée ou superposée. **2.**Un mécanisme de réglage vertical des panneaux, à trois points de réglage de la monture et trois également du pivot. **3.**Guides en aluminium doré, noir ou naturel (guides supérieur et inférieur identiques).
4.Frein positionneur de fin de course.



Características técnicas
Technical characteristics I Caractéristiques techniques

Perfilería Profiles I Profils

15x8 mm

Especificaciones Specifications I Spécification

ENCASTRADA I RECESSED I À ENCASTRER	SOBREPUESTA I FACE FIXED I SUPERPOSÉE
MÍN.7 mm	MÍN.12 mm
MÍN.16 mm	KIT DISPONIBLE I AVAILABLE

Peso Weight I Poids

25 kg	55 lb

Producto certificado
Certificated product I Produit certifié

Applus
HARDWARE
PR-1222/052
Product Certification

Variantes de instalación

Installation possibilities I Variantes d'installation

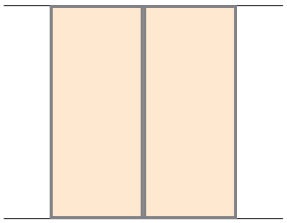

Sección tipo

Cross-section I Section type (Cotas en mm **I** Dimensions in mm **I** Dimensions en mm)

ENCASTRADA I RECESSED I À ENCASTRER

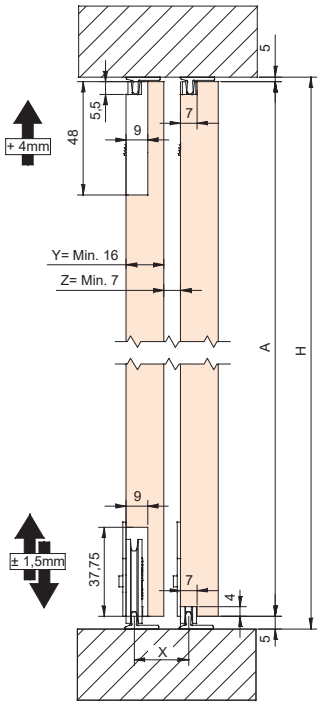

A=H-10 | X=Y+Z

SOBREPUESTA I FACE FIXED I SUPERPOSÉE

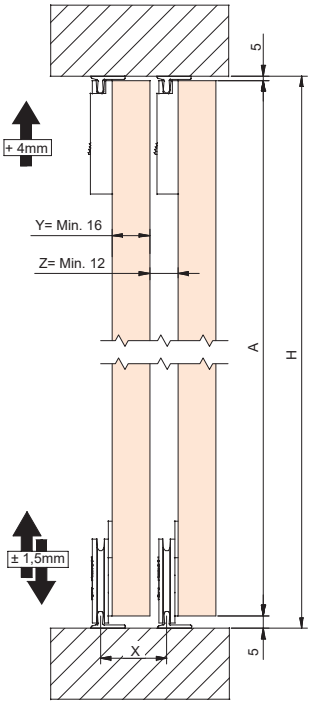

A=H-10 | X=Y+Z

Componentes
Components I Composants

PERFILERÍA I PROFILES I PROFILS		Acabado	Cód.		
	Perfil superior / inferior Top / bottom track Rail supérieur / inférieur 15x8 mm	S	00 25 22 00 25 32 00 25 52	2 m 3 m 5 m	25 perfiles 25 profiles 25 profils
		BA	00 25 21 00 25 31 00 25 51	2 m 3 m 5 m	
		G	00 25 20 00 25 30 00 25 50	2 m 3 m 5 m	

JUEGOS I SETS I JEUX		Acabado	Cód.		
	Juego de accesorios **SF-25** SF-25 Fitting set Garniture SF-25 25kg		00 25 00		25 juegos 25 sets 25 jeux
	Juego de accesorios **SF-25** (con guiadores reforzados) SF-25 Fitting set (with reinforced guides) Garniture SF-25 (avec guides renforcées) 25kg		00 25 01		25 juegos 25 sets 25 jeux

ACCESORIOS I ACCESSORIES I ACCESSOIRES		Acabado	Cód.		
	Roldana inferior **SF-25** SF-25 Bottom roller Galet inférieur SF-25		00 25 60		100 piezas 100 pieces 100 pièces
	Guiador superior **SF-25** SF-25 Top guide Guide supérieur SF-25		00 25 61		100 piezas 100 pieces 100 pièces
	Guiador superior **SF-25** reforzado SF-25 Reinforced top guide Guide supérieur SF-25 renforcée		00 25 65		100 piezas 100 pieces 100 pièces

S — **Aluminio anodizado plata mate**
Satin anodized aluminium
Aluminium anodisé argent

BA — **Aluminio anodizado negro**
Black anodized aluminium
Aluminium anodisé noir

G — **Aluminio anodizado dorado**
Gold anodized aluminium
Aluminiun anodisé doré



Exar Timber

SF-**51**

EXAR
TIMBER

BIBLIOTECA DE DESCARGAS

DOWNLOADS LIBRARY I BIBLIOTHÈQUE TÉLÉCHARGEMENTS

ES

SF-51 1. Perfiles encastrables o sobrepuestos. **2.**Un único tipo de pivote y roldana, que pueden ser encastrados o sobrepuestos. **3.**Mecanismos de regulación vertical. **4.**Guías de aluminio en acabado anodizado dorado, negro o color natural.

EN

SF-51 1. Profiles which can be flush-fitted or raised. **2.**A unique type of pivot and roller which can be flush-fitted or raised. **3.**Vertical adjustment mechanism. **4.**Aluminium guides in anodised gold, black or natural colour finish.

FR

SF-51 1. Profils encastrables et superposés. **2.**Un type unique de pivot et monture qui peuvent être encastrés et superposés. **3.**Mécanisme de réglage vertical. **4.**Guides en aluminium anodisé doré, noir ou couleur naturelle.



Características técnicas
Technical characteristics I Caractéristiques techniques

Perfilería Profiles I Profils

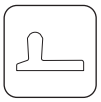
18x9 mm

10x14 mm

Especificaciones Specifications I Spécification

ENCASTRADA
I RECESSED
I À ENCASTRER

MÍN.7 mm

SOBREPUESTA
I FACE FIXED
I SUPERPOSÉE

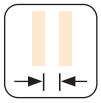
MÍN.15 mm

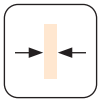
MÍN.16 mm

KIT DISPONIBLE
I AVAILABLE

RODAMIENTO A BOLAS
BALL BEARING
ROULEMENT À BILLES

Peso Weight I Poids

50 kg	110 lb

Producto certificado
Certificated product I Produit certifié

Variantes de instalación

Installation possibilities I Variantes d'installation

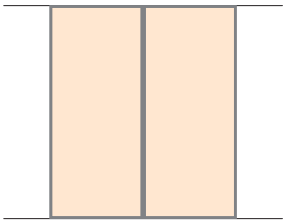

Sección tipo

Cross-section I Section type (Cotas en mm I Dimensions in mm I Dimensions en mm)

ENCASTRADA I RECESSED I À ENCASTRER

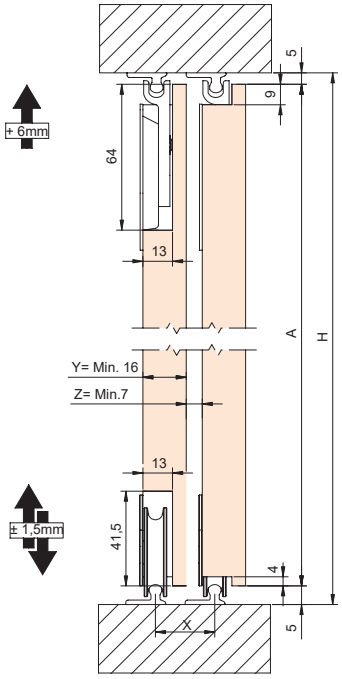

A=H-10 | X=Y+Z

SOBREPUESTA I FACE FIXED I SUPERPOSÉE

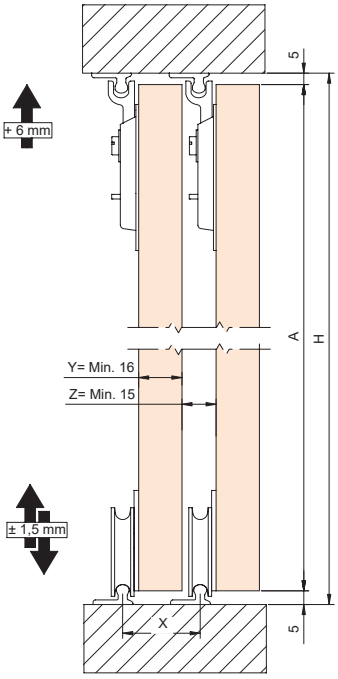

A=H-10 | X=Y+Z

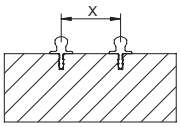

X=Y+Z

Componentes
Components I Composants

PERFILERÍA I PROFILES I PROFILS		Acabado	Cód.		
	Perfil superior / inferior Top / bottom track Raril supérieur / inférieur 18x9mm	S BA G	00 51 22 00 51 32 00 51 52 00 51 21 00 51 31 00 51 51 00 51 20 00 51 30 00 51 50	2 m 3 m 5 m 2 m 3 m 5 m 2 m 3 m 5 m	25 perfiles 25 profiles 25 profils
	Perfil superior / inferior (encastrado) Top / bottom track (recessed) Rail supérieur / inférieur (à encastrer) 10x14mm	S BA G	00 52 22 00 52 32 00 52 52 00 52 21 00 52 31 00 52 51 00 52 20 00 52 30 00 52 50	2 m 3 m 5 m 2 m 3 m 5 m 2 m 3 m 5 m	25 perfiles 25 profiles 25 profils

JUEGOS I SETS I JEUX		Acabado	Cód.		
	Juego de accesorios **SF-51** SF-51 Fitting set Garniture SF-51 50kg RODAMIENTO A BOLAS BALL BEARING ROULEMENT À BILLES		00 51 00		10 juegos 10 sets 10 jeux

ACCESORIOS I ACCESSORIES I ACCESSOIRES		Acabado	Cód.		
	Roldana inferior **SF-51** SF-51 Bottom roller Galet inférieur SF-51 RODAMIENTO A BOLAS BALL BEARING ROULEMENT À BILLES		00 51 60		50 piezas 50 pieces 50 pièces
	Guiador superior **SF-51** SF-51 Top guide Guide supérieur SF-51		00 51 61		50 piezas 50 pieces 50 pièces

S — **Aluminio anodizado plata mate**
Satin anodized aluminium
Aluminium anodisé argent

BA — **Aluminio anodizado negro**
Black anodized aluminium
Aluminium anodisé noir

G — **Aluminio anodizado dorado**
Gold anodized aluminium
Aluminiun anodisé doré

Versus Timber

SF-**S35**

VERSUS
TIMBER

BIBLIOTECA DE DESCARGAS

DOWNLOADS LIBRARY I
BIBLIOTHÈQUE
TÉLÉCHARGEMENTS

ES

El sistema SF-S35 se caracteriza por: Perfiles de aluminio (superior e inferior). Mecanismos de regulación vertical. Roldanas montadas sobre cojinetes a bolas y silenciosas para absorber las posibles irregularidades del perfil. Las hojas pueden desplazar-se, cruzándose las unas con las otras. Mecanismos inferiores de fácil instalación.

EN

The SF-S35 system is characterized by: Aluminum profiles (upper and lower). Vertical adjustment mechanism. Rollers mounted on quiet ball bearings to absorb possible irregularities in the profile. The panels can be moved and crossed over, the one with the other. Easily installed lower mechanisms.

FR

Le système SF-S35 se caractérise par: Profils en aluminium (supérieur et inférieur). Mécanismes de réglage vertical. Montures sur roulements à billes silencieuses et permettant d'absorber les éventuelles irrégularités du profil. Déplacement des battants possible par croisement. Mécanismes inférieurs faciles à installer.



Características técnicas
Technical characteristics I Caractéristiques techniques

Perfilería Profiles I Profils

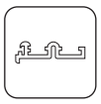
55x16 mm

43x35 mm

Especificaciones Specifications I Spécification

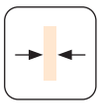
MÁX.20 mm

RODAMIENTO A BOLAS
BALL BEARING
ROULEMENT À BILLES

Peso Weight I Poids

35 kg	77 lb

Producto certificado
Certificated product I Produit certifié

A+ Applus+ HARDWARE PR-1222/052 Product Certification

Variantes de instalación

Installation possibilities I Variantes d'installation

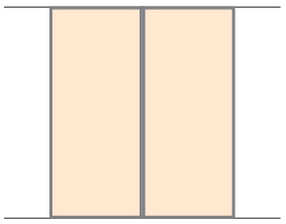

Sección tipo

Cross-section I Section type (Cotas en mm **I** Dimensions in mm **I** Dimensions en mm)

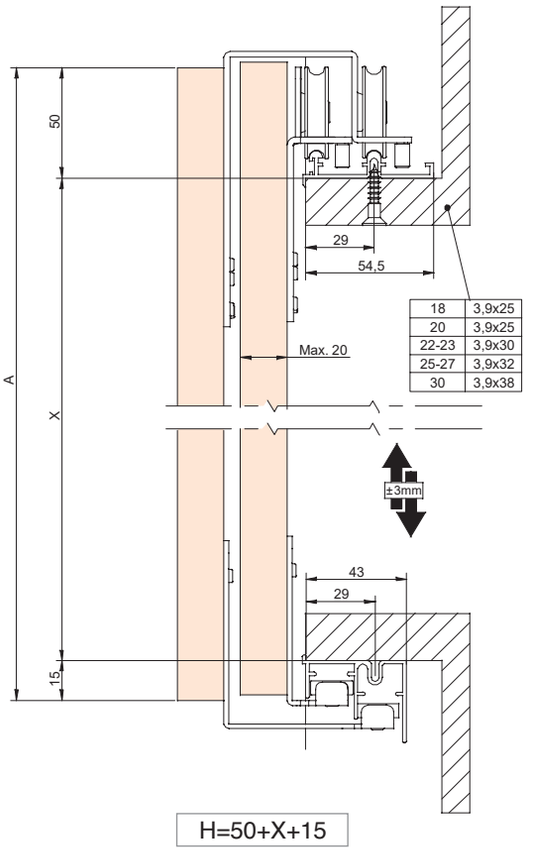

18	3,9x25
20	3,9x25
22-23	3,9x30
25-27	3,9x32
30	3,9x38

Componentes
Components I Composants

PERFILERÍA I PROFILES I PROFILS		Acabado	Cód.		
	Perfil superior Top track Rail supérieur 55x16mm	MF BL	00 65 22 00 65 32 00 65 52 00 65 24 00 65 34 00 65 54	2 m 3 m 5 m 2 m 3 m 5 m	2 perfiles 2 profiles 2 profils
	Perfil inferior Bottom track Rail inférieur 43x35mm	MF BL	00 65 26 00 65 36 00 65 56 00 65 28 00 65 38 00 65 58	2 m 3 m 5 m 2 m 3 m 5 m	2 perfiles 2 profiles 2 profils

JUEGOS I SETS I JEUX		Acabado	Cód.		
	Juego accesorios hojas interiores **SF-S35** SF-S35 interior panels fitting set Garniture panneaux intérieurs SF-S35 Guiador inferior con enganche manual I bottom guide with manual coupling system I guide inférieur avec verrouillage manuel 35kg RODAMIENTO A BOLAS BALL BEARING ROULEMENT À BILLES		00 36 00		1 juego 1 set 1 jeu
	Juego accesorios hojas exteriores **SF-S35** SF-S35 exterior panels fitting set Garniture panneaux extérieurs SF-S35 Guiador inferior con enganche manual I bottom guide with manual coupling system I guide inférieur avec verrouillage manuel 35kg		00 36 01		1 juego 1 set 1 jeu

MF **Aluminio natural**
Mill finish aluminium
Aluminium brut

BL **Aluminio lacado negro**
Black lacquered aluminium
Aluminium anodisé laqué noir

Front timber

SF-**F40**

FRONT
TIMBER

BIBLIOTECA DE DESCARGAS

DOWNLOADS LIBRARY I
BIBLIOTHÈQUE
TÉLÉCHARGEMENTS

ES

SF-F40 es un sistema para hojas correderas de hasta 40 Kg. Perfiles de aluminio (superior e inferior). Mecanismos de fácil instalación con rodamiento a bolas. Rodadura silenciosa y confortable.

EN

SF-F40 are systems for sliding panes of up to 40 kg/pane. Aluminum profiles (upper and lower). Rollers mounted on quiet ball bearings to absorb possible irregularities in the profile. The panels can be moved and crossed over, the one with the other. Easily installed mechanisms.

FR

Le système **SF-F40** est un système pour panneaux coulissants pouvant peser jusqu'à 40 kg par panneau. Profils en aluminium (supérieur et inférieur). Montures sur roulements à billes silencieuses et permettant d'absorber les éventuelles irrégularités du profil. Déplacement des battants possible par croisement. Mécanismes faciles à installer.

Características técnicas
Technical characteristics I Caractéristiques techniques

Perfilería Profiles I Profils

43x52 mm

14x32 mm

Especificaciones Specifications I Spécification

MÁX. 22 mm

MÍN. 5 mm

SOFTBRAKE
MÁX.40Kg

RODAMIENTO A BOLAS
BALL BEARING
ROULEMENT À BILLES

Peso Weight I Poids

40 kg	88 lb

Producto certificado
Certificated product I Produit certifié

A+
Applus+
HARDWARE
PR-1222/052
Product Certification

Variantes de instalación

Installation possibilities I Variantes d'installation



Sección tipo

Cros-section I Section type (Cotas en mm **I** Dimensions in mm **I** Dimensions en mm)

MONTAJE A TECHO I CEILING MOUNTING I FIXATION À PLAFOND

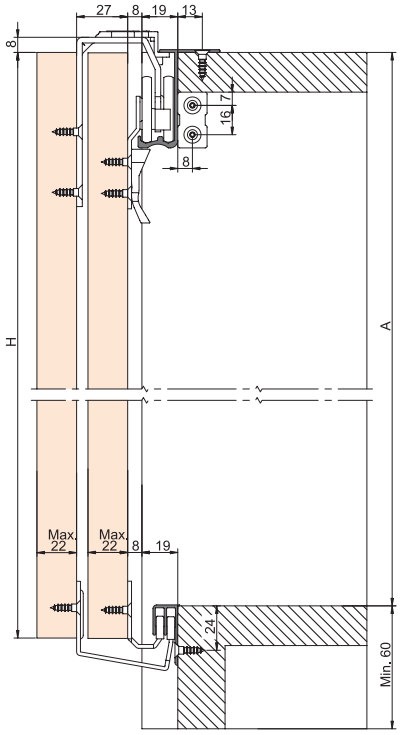

H= A+17

Componentes
Components I Composants

PERFILERÍA I PROFILES I PROFILS		**Acabado**	**Cód.**		
	Perfil superior Top track Rail supérieur 43x52 mm	S	00 39 35	3 m	1 perfil 1 profile 1 profil
	Perfil inferior Bottom track Rail inférieur 14x32mm	S	00 39 36	3 m	1 perfil 1 profile 1 profil
JUEGOS I SETS I JEUX		**Acabado**	**Cód.**		
	Juego de accesorios **SF-F40** 2 hojas SF-F40 Fitting set 2 panels Garniture SF-F40 2 panneaux		00 39 05		1 juego 1 set 1 jeu
	Juego de accesorios **SF-F40** 3 hojas SF-F40 Fitting set 3 panels Garniture SF-F40 3 panneaux		00 39 06		1 juego 1 set 1 jeu
	Juego **SF-F40** softbrake 2 hojas SF-F40 softbrake set 2 panels Guarniture SF-F40 amortisseur 2 panneaux		00 39 07		1 juego 1 set 1 jeu

S **Aluminio anodizado plata mate**
Satin anodized aluminium
Aluminium anodisé argent

Situs Timber

SF-**47**

SITUS
TIMBER

BIBLIOTECA DE DESCARGAS

DOWNLOADS LIBRARY I BIBLIOTHÈQUE TÉLÉCHARGEMENTS

ES

LA EVOLUCIÓN DE LOS HERRAJES PARA ARMARIOS VA DE LA MANO DE LA SOLUCIÓN SF-47 BY SAHECO. 1. Innovación y facilidad de montaje gracias al clip removible de plástico que nos indica la posición exacta donde debe ir colocada la perfilería inferior. **2.** Instalación de la perfilería inferior con un solo "click". **3.** Freno amortiguador (softbrake) disponible para un cierre de las puertas suave y sin impactos. **4.** Reducción del tirador a lo esencial: visualmente minimalista pero sin perder superficie de agarre para una cómoda apertura y cierre de las puertas. **5.** Para paneles de 16 y 19mm. **6.** Certificado Applus según la norma EN 1527: Grado 6 de durabilidad = 100.000 ciclos y Grado 3 de corrosión = 96h en cámara de niebla salina. **7.** Producto de fabricación 100% nacional.

EN

THE EVOLUTION OF WARDROBE HARDWARE GOES HAND-IN-HAND WITH SAHECO'S SF-47 SOLUTION. 1. Innovation and installation ease thanks to the removable plastic clip which indicates the exact position of the bottom track. **2.** Bottom track installation with a simple ''click''. **3.** Soft close device (softbrake) available for a impact free closing. **4.** Reduction of the handle to the essential: visually minimalistic without losing grip surface for a comfortable opening and closing of the doors. **5.** For 16 and 19mm panels. **6.** Certified Applus accordingly to EN 1527 standard: Grade 6 of lasting = 100.000 cycles, and Grade 3 corrosion = 96h in salty mist chamber. **7.** 100% nationally manufactured product.

FR

L'ÉVOLUTION DES SYSTÈMES POUR PLACARD VA DE LA MAIN AVEC LA SOLUTION SF-47 DE SAHECO. 1. Innovation et facilité de montage grâce au clip de plastique retirable lequel indique le positionnement exact du rail inférieur. **2.** Installation du rail inférieur avec un simple''click''. **3.** Frein amortisseur (softbrake) disponible pour une fermeture en douceur et sans impact. **4.** Réduction de la poignée à l'essentiel : visuellement minimaliste sans renoncer à la surface de poigne pour une ouverture et fermeture confortable des portes. **5.** Pour panneaux de 10, 16 et 19mm. **6.** Certifié Applus selon la norme EN 1527 : Niveau 6 de durabilité = 100.000 cycles et Niveau 3 de corrosion = 96h en chambre de brume saline. **7.** Produit de fabrication nationale à 100%.

Detalle: Clip plástico removible para facilidad de montaje I Detail: Removable plastic clip for ease of installation I Détail: Clip plastique amovible pour faciliter de montage

Detalle: Roldana desarrollada con altos estándares de calidad (certificado développé avec des normes de qualité élevées (Certifié Applus)

Detalle: Clip posicionador de guia inferior con plantilla de montaje du guide inférieur avec gabarit de montage

Applus) I Detail: Roller developed with high quality standards (Applus certifacted) I Détail: Galet



I Detail: Bottom guide positioning clip with mounting template I Détail: Clip de positionnement

Características técnicas

Technical characteristics I Caractéristiques techniques

Perfilería Profiles I Profils

SF-47 (16 mm)

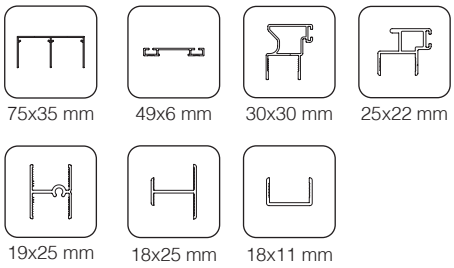

SF-47 (19 mm)

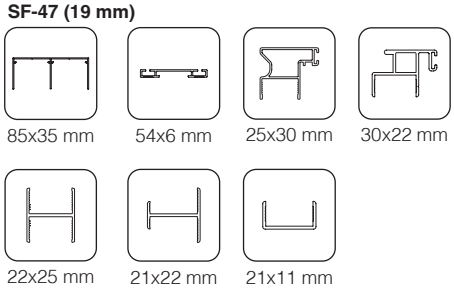

Especificaciones Specifications I Spécification

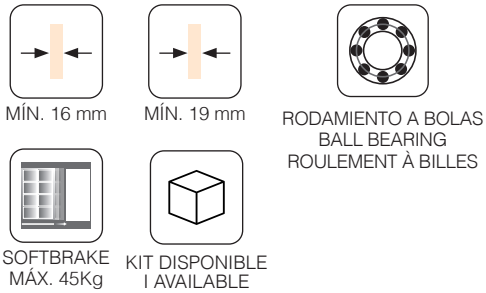

Peso Weight I Poids

45 kg	99 lb

Producto certificado

Certificated product I Produit certifié

Variantes de instalación

Installation possibilities I Variantes d'installation

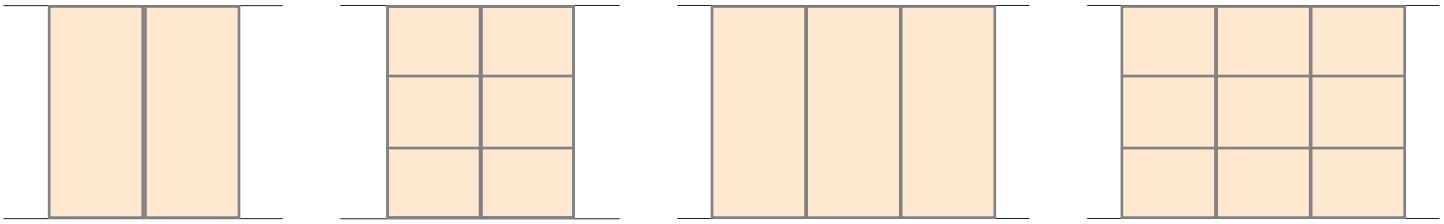

Sección tipo

Cross-section I Section type

(Cotas en mm **I** Dimensions in mm **I** Dimensions en mm)

OPCIÓN CON RETENEDOR I RETAINER OPTION I OPTION AVEC RETENUE **16mm**

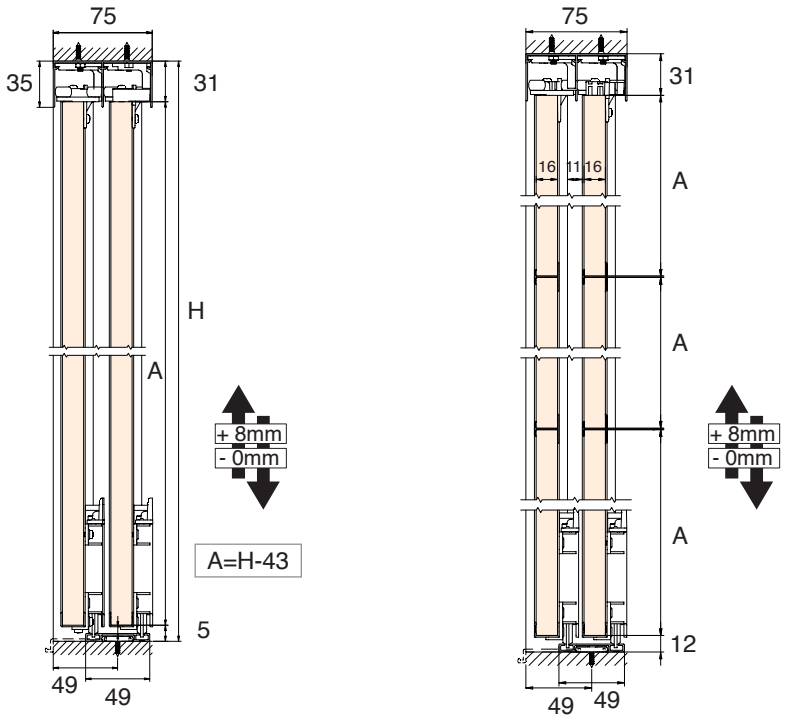

Sección tipo

Cross-section I Section type

(Cotas en mm **I** Dimensions in mm **I** Dimensions en mm)

OPCIÓN CON SOFTBRAKE I SOFTBRAKE OPTION I OPTION AVEC AMORTISSEUR **16mm**

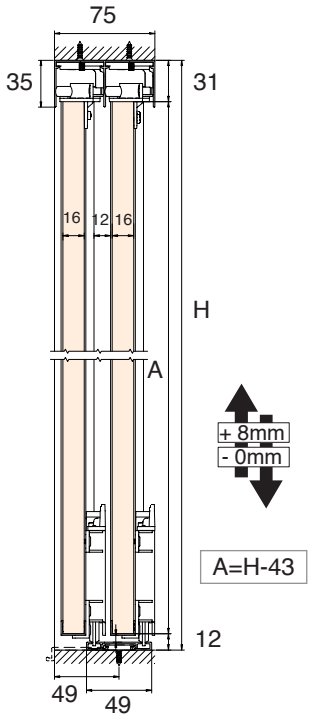

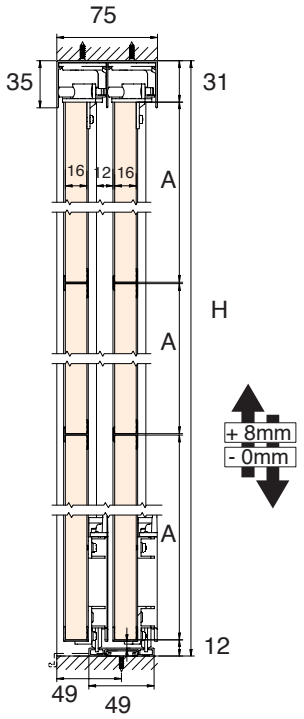

OPCIÓN CON RETENEDOR I RETAINER OPTION I OPTION AVEC RETENUE **19mm**

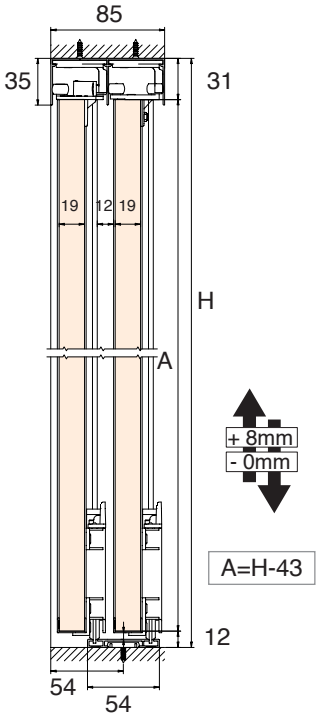

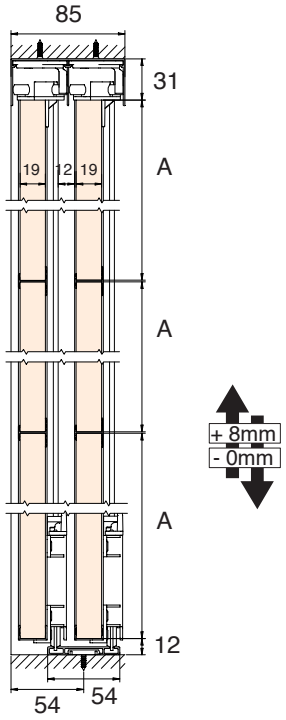

Componentes

Components I Composants

OPCIÓN CON SOFTBRAKE I SOFTBRAKE OPTION I OPTION AVEC AMORTISSEUR **19mm**

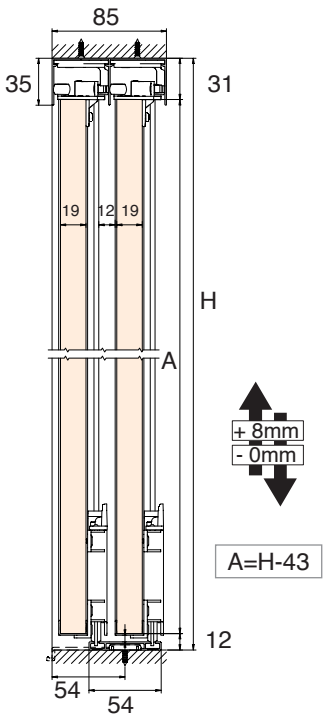

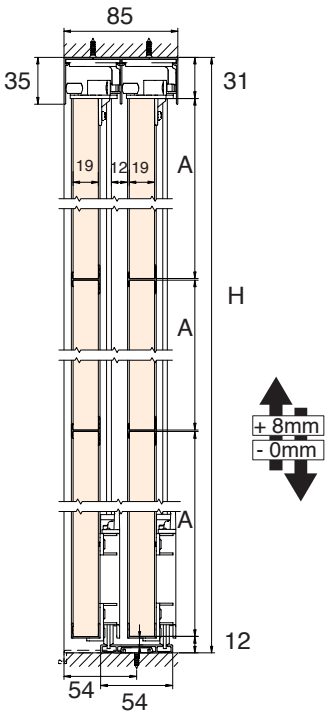

Componentes
Components I Composants

PERFILERÍA I PROFILES I PROFILS		**Acabado**	**Cód.**		
	Perfil superior Top track Rail supérieur 16mm 19mm 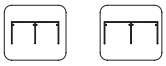 75x35mm 85x35mm	S	00 47 40 (16mm) 00 47 45 (19mm)	4 m	6 perfiles 6 profiles 6 profils
	Perfil inferior Bottom track Rail inférieur 16mm 19mm  48,6x6mm 53,7x6mm	S	00 47 41 (16mm) 00 47 46 (19mm)	4 m	6 perfiles 6 profiles 6 profils
	Perfil Tirador **Standard** Standard Handle track Rail Poignée Standard 16mm 19mm 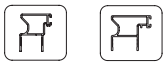 24,9x29,6mm 24,9x29,6mm	S	00 42 25 (16mm) 00 45 96 (19mm)	2,6 m	12 perfiles 12 profiles 12 profils
	Perfil Tirador **Minimalista** Minimalista Handle track Rail Poignée Minimalista 16mm 19mm 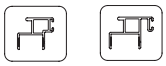 24,5x21,5mm 29,7x21,5mm	S	00 47 42 (16mm) 00 47 47 (19mm)	2,6 m	12 perfiles 12 profiles 12 profils
	Perfil horizontal **H Standard** H Standard horizontal track Rail H Standard horizontal 16mm 18,9x25mm	S	00 48 35 (16mm)	2 m	12 perfiles 12 profiles 12 profils

S **Aluminio anodizado plata mate**
Satin anodized aluminium
Aluminium anodisé argent

Componentes

Components I Composants

PERFILERÍA I PROFILES I PROFILS		**Acabado**	**Cód.**		
	Perfil horizontal **H Standard** H Standard horizontal track Rail H Standard horizontal 19mm 21,9x25mm	S	00 45 97 (19mm)	2 m	12 perfiles 12 profiles 12 profils
	Perfil horizontal **H Minimalista** H Minimalista horizontal track Rail H Minimalista horizontal 16mm 19mm 18,2x25mm 21,2x22mm	S	00 47 43 (16mm) 00 47 48 (19mm)	2 m	12 perfiles 12 profiles 12 profils
	Perfil **horizontal U** Horizontal track U Rail horizontal U 16mm 19mm 18,4x11,2mm 21,4x11,2mm	S	00 47 44 (16mm) 00 47 49 (19mm)	4 m	10 perfiles 10 profiles 10 profils
JUEGOS I SETS I JEUX		**Acabado**	**Cód.**		
	Juego accesorios **SF-47** SF-47 Fitting set Garniture SF-47		00 47 00 (16mm) 00 47 01 (19mm)		10 juegos 10 sets 10 jeuxs
ACCESORIOS I ACCESSORIES I ACCESSOIRES		**Acabado**	**Cód.**		
	Roldana **SF-47** SF-47 Roller Galet SF-47		00 47 61		50 piezas 50 pieces 50 pièces

S **Aluminio anodizado plata mate**
Satin anodized aluminium
Aluminium anodisé argent

Componentes
Components I Composants

ACCESORIOS I ACCESSORIES I ACCESSOIRES		**Acabado**	**Cód.**		
	Clip plástico **SF-47** SF-47 Plastic clip Clip plastique SF-47		00 47 62 (16mm) 00 47 65 (19mm)		300 piezas 300 pieces 300 pièces
	Guía superior **SF-47** SF-47 Top guide Guide supérieur SF-47		00 47 63 (16mm) 00 47 66 (19mm)		200 juegos 200 sets 200 jeux
	Retenedor muelle **SF-47** SF-47 Retainer set Jeu frein de retenue SF-47		00 47 64 (16mm) 00 47 67 (19mm)		200 juegos 200 sets 200 jeux
	Softbrake izquierda **SF-47** SF-47 Left Softbrake Amortisseur gauche SF-47		00 47 75 (16mm) 00 47 77 (19mm)		20 piezas 20 pieces 20 pièces
	Softbrake derecha **SF-47** SF-47 Right Softbrake Amortisseur droite SF-47		00 47 76 (16mm) 00 47 78 (19mm)		20 piezas 20 pieces 20 pièces

Componentes

Components I Composants

ACCESORIOS I ACCESSORIES I ACCESSOIRES		**Acabado**	**Cód.**		
	Burlete **SF-47** SF-47 Brush Bourrelet SF-47		00 86 11 (16mm) 00 86 12 (19mm)	1m	1 pieza 1 piece 1 pièce

KITS I KITS I KITS		**Acabado**	**Cód.**		
	Kit **SF-47** con tirador **Standard** SF-47 kit with Standard handle Kit SF-47 avec poignée Standard		0 947 09 (16mm) 0 947 10 (19mm)	2,6 m	1 juego 1 set 1 jeux
	Kit **SF-47** con tirador **Minimalista** SF-47 Kit with Minimalista handle Kit SF-47 avec poignée Minimalista		0 947 04 (16mm) 0 947 05 (19mm)	2,6 m	1 juego 1 set 1 jeux
	Kit de guías **SF-47**. Perfil inferior + Perfil superior SF-47 Set of guides. Bottom track + Top track Jeu de guides SF-47. Rail inférieur + Rail supérieur		0 947 01 0 947 02 0 947 03 (16mm) 0 947 06 0 947 07 0 947 08 (19mm)	2m 3m 4m 2m 3m 4m	1 juego 1 set 1 jeux

Nitro Timber

SF-**SA90**

NITRO
TIMBER

BIBLIOTECA DE DESCARGAS

DOWNLOADS LIBRARY I BIBLIOTHÈQUE TÉLÉCHARGEMENTS

ES

El sistema SF-SA90 con guiador inferior aporta: Roldanas de deslizamiento silencioso. La roldana cuenta con un sistema elástico para absorber las irregularidades del perfil. Mecanismo de regulación vertical. Freno retenedor. Las hojas pueden cruzarse las unas con las otras. Tapeta acoplable a la guía para ocultar la instalación. Guiador inferior oculto.

EN

The SF-SA90 with lower guidepiece offers: Silent-running rollers. The roller has an elastic system for absorbing irregularities in the profile. Vertical adjustment mechanism. Retaining brake. The leaves can cross over each other. Trim cover attachable to the guiderail to conceal the installation. Hidden lower guidepiece.

FR

Le système SF-SA90 à guidage inférieur comporte les éléments suivants: Montures à coulissement silencieux. La monture est équipée d'un système élastique pour absorber les irrégularités du profil. Mécanisme de réglage vertical. Frein de retenue. Les panneaux peuvent se superposer. Enjoliveur accouplé au guide pour cacher l'installation. Guidage inférieur caché.

Características técnicas
Technical characteristics I Caractéristiques techniques

Perfilería Profiles I Profils

STANDARD	EXCELLENCE	STAR	STAR FT
30x29 mm	33x33 mm	33x32 mm	53x32 mm

Especificaciones Specifications I Spécification

MÍN.19 mm	RODAMIENTO A BOLAS BALL BEARING ROULEMENT À BILLES	KIT DISPONIBLE I AVAILABLE

Peso Weight I Poids

90 kg	198 lb

Producto certificado
Certificated product I Produit certifié

Applus
HARDWARE
PR-1222/052
Product Certification

Variantes de instalación

Installation possibilities I Variantes d'installation

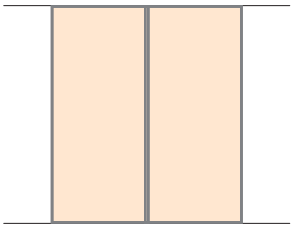

Sección tipo

Cross-section I Section type (Cotas en mm I Dimensions in mm I Dimensions en mm)

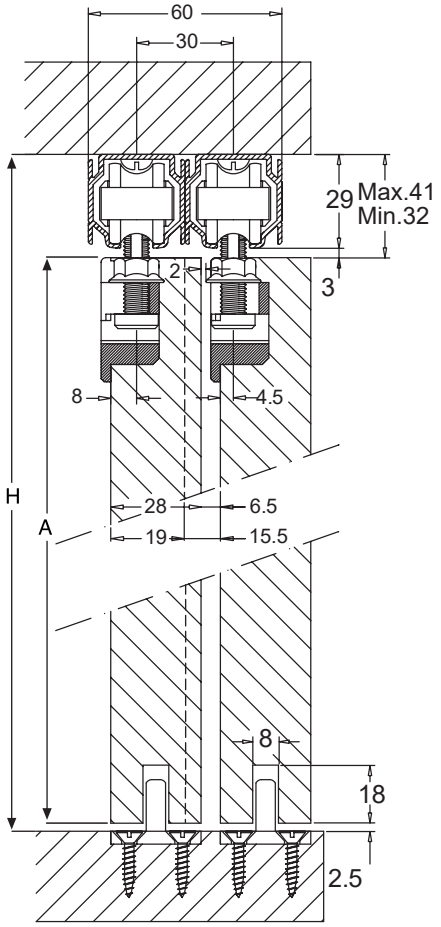

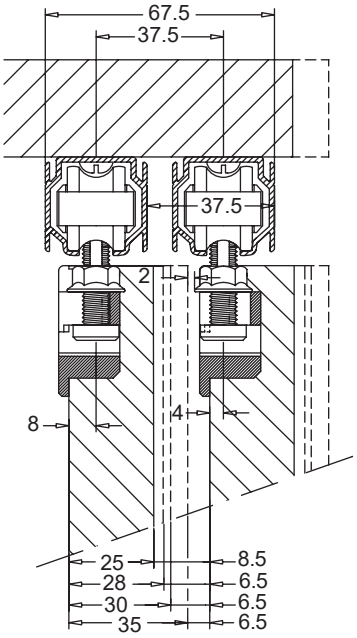

A = H - 41

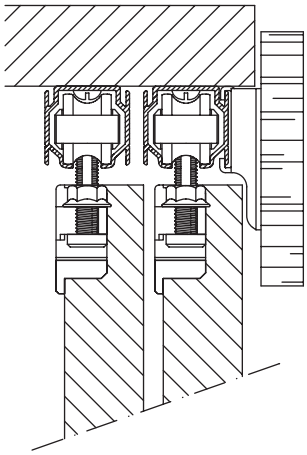

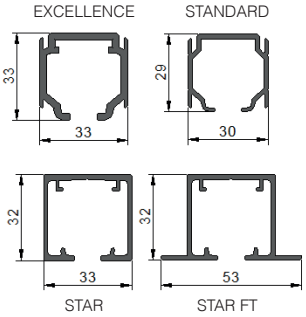

Componentes
Components I Composants

PERFILERÍA I PROFILES I PROFILS		Acabado	Cód.		
	Perfil superior **Standard** Standard top track Rail supérieur Standard 30x29mm	S MF	00 60 20 00 60 30 00 60 50 00 61 20 00 61 30 00 61 50	2 m 3 m 5 m 2 m 3 m 5 m	6 perfiles 6 profiles 6 profils
	Perfil superior **Excellence**. Montaje a techo Excellence top track. Ceiling mounting Rail supérieur Excellence. Fixation à plafond 90kg 33x33mm	S MF	0 105 24 0 105 34 0 105 54 0 105 23 0 105 33 0 105 53	2 m 3 m 5 m 2 m 3 m 5 m	2 perfiles 2 profiles 2 profils
	Perfil superior **Star**. Montaje a techo Star top track. Ceiling mounting Rail supérieur Star. Fixation à plafond 90kg 33x32mm	S MF BL WL	00 82 20 00 82 30 00 82 50 00 82 23[1] 00 82 33[1] 00 82 53[1] 00 82 24 00 82 34 00 82 54 00 82 29 00 82 39 00 82 59	2 m 3 m 5 m 2 m 3 m 5 m 2 m 3 m 5 m 2 m 3 m 5 m	2 perfiles 2 profiles 2 profils
	Perfil superior **Star FT**. Montaje a falso techo Star FT top track. False ceiling mounting Rail supérieur Star FT. Fixation à faux-plafond 90kg 53x32mm	S BL WL	00 82 25 00 82 35 00 82 55 00 82 26 00 82 36 00 82 56 00 82 21 00 82 31 00 82 51	2 m 3 m 5 m 2 m 3 m 5 m 2 m 3 m 5 m	2 perfiles 2 profiles 2 profils

JUEGOS I SETS I JEUX		Acabado	Cód.		
	Juego de accesorios **SF-SA90** SF-SA90 Fitting set Garniture SF-SA90 Guiador inferior automático I automatic bottom guide I guide inférieur automatique 90kg RODAMIENTO A BOLAS BALL BEARING ROULEMENT À BILLES		00 60 03		1 juego 1 set 1 jeu

[1] Se sirve sin mecanizar I Is served without machining I Est servi sans usinage

S — **Aluminio anodizado plata mate** Satin anodized aluminium Aluminium anodisé argent
MF — **Aluminio natural** Mill finish aluminium Aluminium brut
BL — **Aluminio lacado negro mate** Matt black lacquered aluminium Aluminium anodisé laqué noir mat
WL — **Aluminio lacado blanco mate** Matt white lacquered aluminium Aluminium anodisé laqué blanc mat

Componentes

Components I Composants

ACCESORIOS I ACCESSORIES **I** ACCESSOIRES		**Acabado**	**Cód.**		
	Pletina lateral encastrada Lateral recessed plate Platine laterale à encastrer	GP	00 60 62		25 piezas 25 pieces 25 pièces
	Soporte tapeta universal Universal pelmet cover support Support cache universel		00 60 56		10 piezas 10 pieces 10 pièces
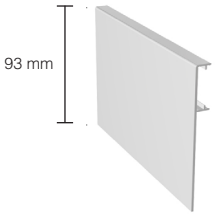	Tapeta para perfil **Standard + Excellence** Pelmet cover for Standard+ Excellence track Cache pour rail Standard + Excellence 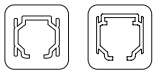 STANDARD EXCELLENCE	S BL	00 64 23 00 64 33 00 64 53 00 64 25 00 64 45 00 64 55	2 m 3 m 5 m 2 m 3 m 5 m	2 perfiles 2 profiles 2 profils

S **Aluminio anodizado plata mate**
Satin anodized aluminium
Aluminium anodisé argent

BL **Aluminio lacado negro mate**
Matt black lacquered aluminium
Aluminium anodisé laqué noir mat

GP **Plástico gris**
Gray plastic
PVC grise

Duplo Timber

SF-**85**

DUPLO
TIMBER

BIBLIOTECA DE DESCARGAS

DOWNLOADS LIBRARY I BIBLIOTHÈQUE TÉLÉCHARGEMENTS

ES

El sistema SF-85 aporta: Perfil superior de aluminio doble. Roldanas con rodamientos a bolas. Mecanismos de regulación vertical. Posibilidad de tapeta embellecedora que cubre el mecanismo. Guiador inferior. Montura de la madera 23 mm. Separación entre las hojas de madera de 5 mm.

EN

The SF-85 system offers: Double top aluminum profile. Wheels with ball bearings. Vertical adjustment mechanism. Possibility of a trim strip that covers the mechanism. Bottom guide. 23 mm wooden frame. 5 mm separation between the wooden panels.

FR

Le système SF-85 possède les caractéristiques suivantes: Profil supérieur en aluminium double. Montures sur roulements à billes. Mécanismes de réglage vertical. Possibilité d'enjoliveur dissimulant le mécanisme. Guide inférieur. Monture du bois 23 mm. Séparation entre les panneaux de bois de 5 mm.

Características técnicas
Technical characteristics I Caractéristiques techniques

Perfilería Profiles I Profils

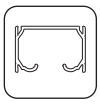

48x32 mm

Especificaciones Specifications I Spécification

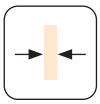

MÍN.23 mm

MÍN.5 mm

RODAMIENTO A BOLAS
BALL BEARING
ROULEMENT À BILLES

Peso Weight I Poids

85 kg	187 lb

Producto certificado
Certificated product I Produit certifié

Variantes de instalación

Installation possibilities I Variantes d'installation

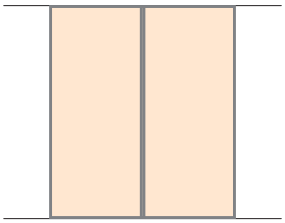

Sección tipo

Cross-section I Section type (Cotas en mm **I** Dimensions in mm **I** Dimensions en mm)

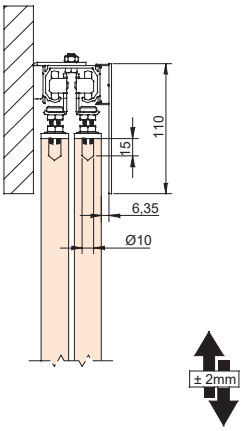

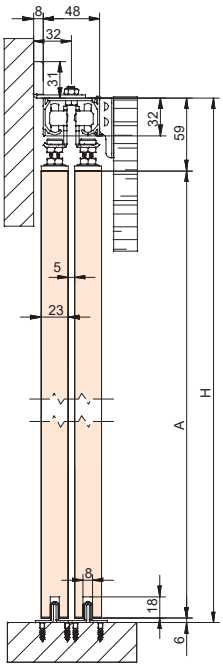

A=H-65

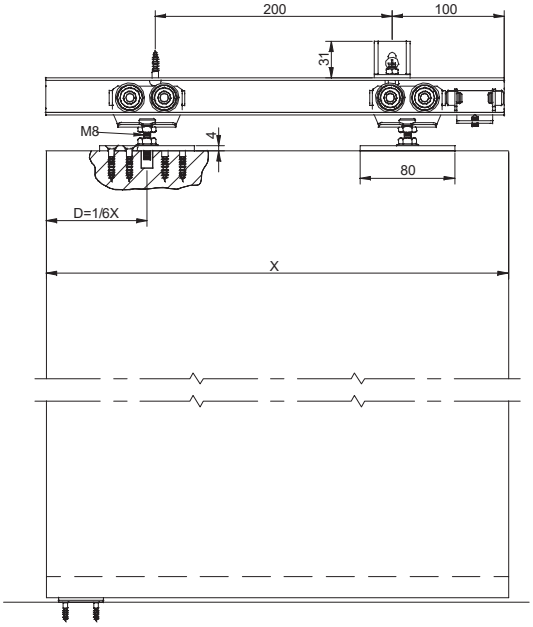

Componentes
Components I Composants

PERFILERÍA I PROFILES I PROFILS		Acabado	Cód.		
	Perfil guía superior Top guide track Rail guide supérieur 48x32mm	MF	00 85 20 00 85 30 00 85 50	2 m 3 m 5 m	1 perfil 1 profile 1 profil

JUEGOS I SETS I JEUX		Acabado	Cód.		
	Juego de accesorios **SF-85** SF-85 Fitting set Garniture SF-85 85kg RODAMIENTO A BOLAS BALL BEARING ROULEMENT À BILLES		00 85 00		1 juego 1 set 1 jeu

ACCESORIOS I ACCESSORIES I ACCESSOIRES		Acabado	Cód.		
	Juego roldanas **SF-85** SF-85 Roller set Jeu de galets SF-85 RODAMIENTO A BOLAS BALL BEARING ROULEMENT À BILLES		00 85 55		5 juegos 5 sets 5 jeux
	Tornillo de ajuste Adjustment screw Vis porteuse avec écrou		00 40 52		25 piezas 25 pieces 25 pièces
	Pletina regulación Adjustable plate Platine de réglage		0 100 66		25 piezas 25 pieces 25 pièces
	Juego tope freno (derecha e izquierda) Brake stopper set (right and left) Jeu de butées d'arrêt (droite et gauche)		00 96 57		5 juegos 5 sets 5 jeux

GP **Plástico gris**
Grey plastic
PVC grise

Componentes

Components I Composants

ACCESORIOS I ACCESSORIES **I** ACCESSOIRES		**Acabado**	**Cód.**		
	Soporte pared **SF-85** SF-85 Wall fixing bracket Support équerre pour fixation murale SF-85		00 96 58*		25 piezas 25 pieces 25 pièces
	Guiador inferior metálico Metal bottom guide Guide inférieur métallique		00 40 54		25 piezas 25 pieces 25 pièces
	Separador de aluminio Aluminium separator Séparateur en aluminium		00 60 61		25 piezas 25 pieces 25 pièces
	Soporte tapeta universal Universal pelmet cover support Support cache universel		00 60 56		10 piezas 10 pieces 10 pièces
110mm	Tapeta para perfil Pelmet cover for track Cache pour rail	S	0 104 23 0 104 33 0 104 53	2 m 3 m 5 m	2 perfiles 2 profiles 2 profils

[1]Para las famílias que incorporen soporte pared con perfilería de 2 m, 3 m o 5 m, aplicar uno por cada taladro I [1]For sets that incorporate a wall support with 2m, 3m, 5m or 6m profiling, apply one for each drill hole I [1]Pour les familles intégrant un support mural avec huisserie de 2m, 3m, 5m ou 6m, appliquer un support pour chaque trou percé.
2 m - 10 soportes pared I supports wall I supports muraux **3 m** - 15 soportes pared I supports wall I supports muraux **5 m** - 25 soportes pared I supports wall I supports muraux

S **Aluminio anodizado plata mate**
Satin anodized aluminium
Aluminium anodisé argent

Plicat Timber

SF-**14D** I SF-**20D**

PLICAT
TIMBER

BIBLIOTECA DE DESCARGAS

DOWNLOADS LIBRARY I BIBLIOTHÈQUE TÉLÉCHARGEMENTS

ES

El sistema SF-14D aporta: Ruedas para deslizar suavemente las hojas. Parte inferior del armario libre de rozas. Puede instalarse con o sin marco. Guías de aluminio anodizado dorado y natural. Pivote roldana regulable para facilitar la instalación.

El sistema SF-20D se diferencia por: Ruedas que deslizan suavemente las hojas. Bisagras asimétricas para ampliar el acceso al armario. Guías de aluminio anodizado dorado y natural. Mínimas holguras entre hojas y marco. Pivotes roldana regulables para facilitar la instalación.

EN

The SF-14D system offers: Wheels for soft sliding of the doors. Bottom of wardrobe free of grooves. Can be installed with or without frame. Anodized, glided and natural aluminum guides. Adjustable roller pivots for easy installation.

The SF-20D system is distinguished by: Wheels for soft sliding of the doors. Asymmetric hinges for widening the access to the wardrobe. Anodized, glided and natural aluminum guides. Minimum gaps between leaves and frame. Adjustable roller pivots for easy installation.

FR

Le système SF-14D possède les caractéristiques suivantes: Roues permettant un déplacement aisé des portes coulissantes. Parties inférieures de l'armoire ne comportant pas de tranchées. Possibilité d'installation avec ou sans encadrement. Guides en aluminium anodisé, doré et naturel. Pivots de monture réglables facilitant l'installation.

Le système SF-20D se distingue par les caractéristiques suivantes: Roues permettant un déplacement aisé des portes coulissantes. Charnières asymétriques permettant un accès plus spacieux à l'armoire. Guides en aluminium anodisé, doré et naturel. Jeux minimaux entre les panneaux et l'encadrement. Pivots de monture réglables facilitant l'installation.



Características técnicas
Technical characteristics I Caractéristiques techniques

Perfilería Profiles I Profils

25x14 mm

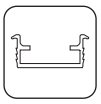
29x12 mm

Especificaciones Specifications I Spécification

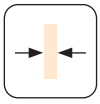
MÍN.18 mm

SF-14D

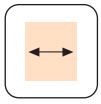
MÁX.450 mm

SF-20D

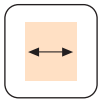
MÁX.500 mm

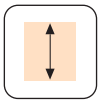
MÁX.2500 mm

MAX. 2 HOJAS I PANELS I PANNEAUX

Peso Weight I Poids

14 kg	30 lb
20 kg	44 lb

Por par de hojas I Per pair of panels I Par paire de panneaux

Producto certificado
Certificated product I Produit certifié

Variantes de instalación

Installation possibilities I Variantes d'installation

Sección tipo

Cross-section I Section type (Cotas en mm **I** Dimensions in mm **I** Dimensions en mm)

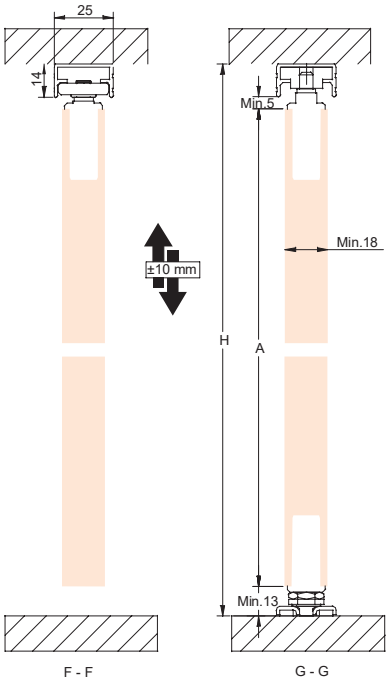

A=H-34

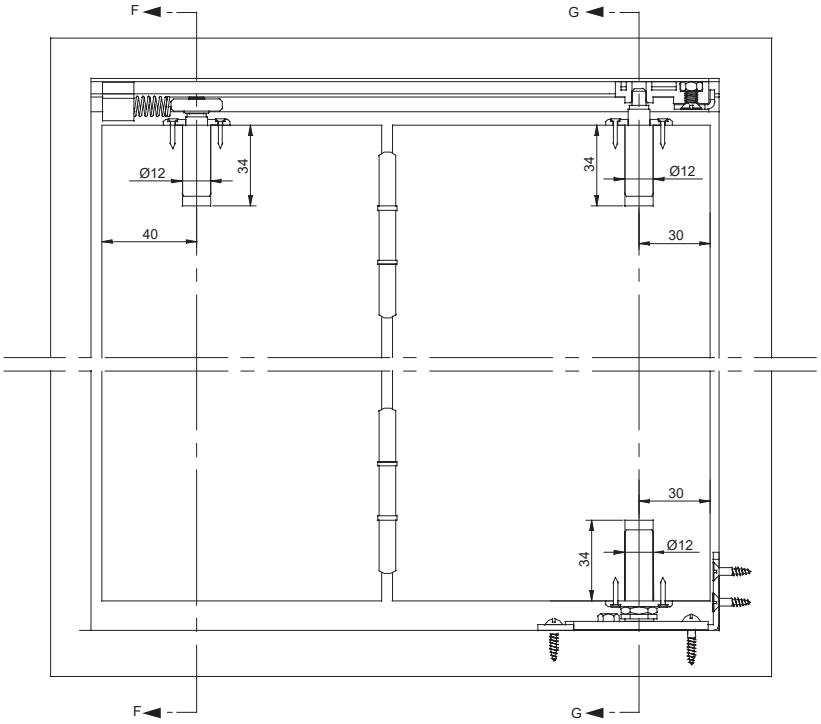

Sección tipo

Cross-section I Section type (Cotas en mm I Dimensions in mm I Dimensions en mm)

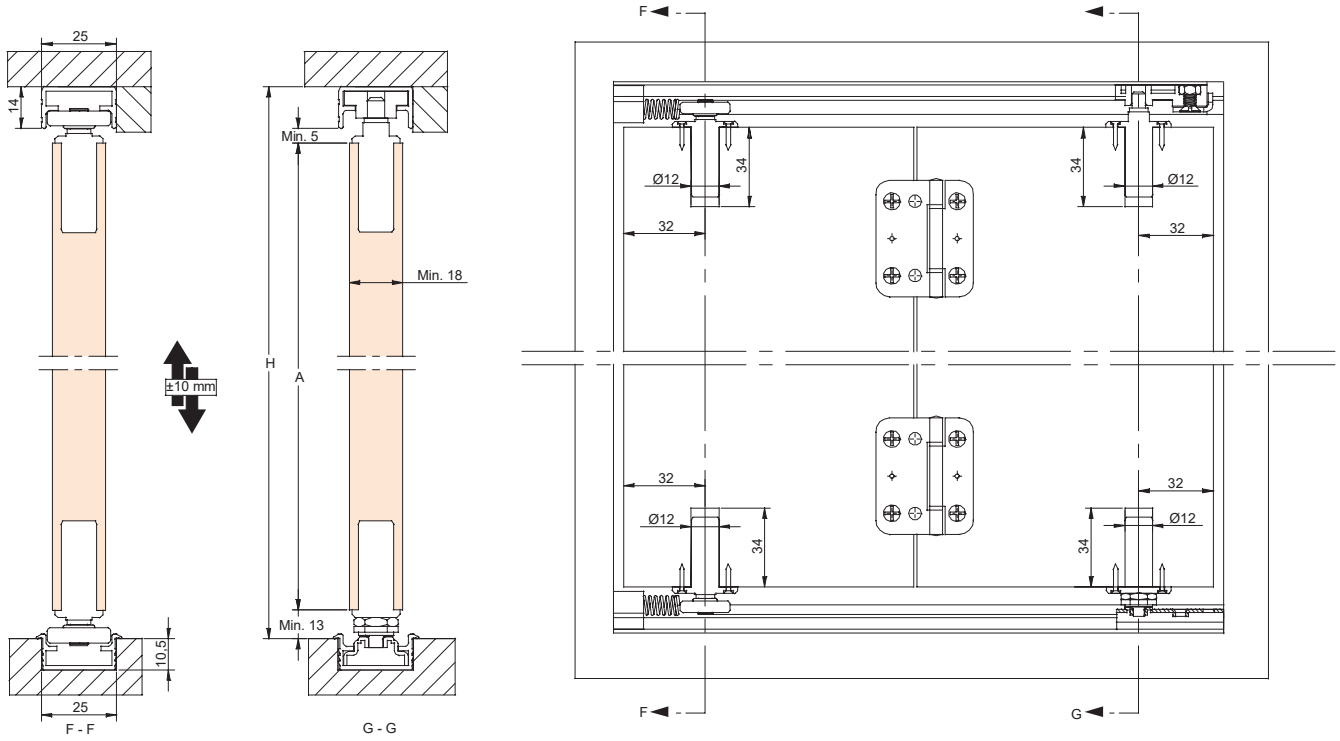

A=H-34

Componentes

Components I Composants

PERFILERÍA I PROFILES I PROFILS		Acabado	Cód.		
	Perfil superior Top track Rail supérieur 25x14mm	MF G	00 14 36 00 14 37	3,6 m	10 perfiles 10 profiles 10 profils
	Perfil inferior Bottom track Rail inférieur 29x12mm	MF G	00 21 36 00 21 37	3,6 m	10 perfiles 10 profiles 10 profils

JUEGOS I SETS I JEUX		Acabado	Cód.		
	Juego de accesorios **SF-14D** 2 hojas (sin perfil inferior) SF-14D Fitting set. 2 panels (without bottom track) Garniture SF-14D. 2 panneaux (sans rail inférieur) 14kg por par de hojas I per pair of panels I par paire de panneaux		00 14 00		10 juegos 10 sets 10 jeux
	Juego de accesorios **SF-20D** 2 hojas SF-20D Fitting set 2 panels Garniture SF-20D 2 panneaux 20kg por par de hojas I per pair of panels I par paire de panneaux		00 21 00		10 juegos 10 sets 10 jeux

ACCESORIOS I ACCESSORIES I ACCESSOIRES		Acabado	Cód.		
	Bisagra **SF-14D** (acabado latón) SF-14D hinge (brass finish) Charnière SF-14D (finition laiton)		00 14 52		25 piezas 25 pieces 25 pièces
	Bisagra **SF-20D** SF-20D Hinge Charnière SF-20D		00 21 53		50 piezas 50 pieces 50 pièces
	Centrador puerta (Opcional) Door aligner (Optional) Doigt d'alignement (Optionnel)		00 14 60		50 piezas 50 pieces 50 pièces

MF **Aluminio natural** Mill finish aluminium Aluminium brut

G **Aluminio anodizado dorado** Gold anodized aluminium Aluminiun anodisé doré

Componentes

Components I Composants

ACCESORIOS I ACCESSORIES I ACCESSOIRES		**Acabado**	**Cód.**		
	Pivote roldana Roller pivot Galet de guidage		00 14 53		50 piezas 50 pieces 50 pièces
	Pivote inferior graduable Adjustable bottom pivot Pivot inférieur réglable		00 14 54		50 piezas 50 pieces 50 pièces
	Pivote superior Top pivot Pivot supérieur		00 14 55		50 piezas 50 pieces 50 pièces
	Pletina inferior con base graduable Adjustable bottom plate Platine inférieur reglable		00 14 56		50 piezas 50 pieces 50 pièces
	Escuadra inferior graduable Adjustable bottom bracket Crapaudine inférieur réglable		00 14 57		50 piezas 50 pieces 50 pièces
	Soporte superior graduable Adjustable top support Support supérieur réglable		00 14 58		50 piezas 50 pieces 50 pièces
	Tope final con muelle End stop with spring Arrêt final à ressort		00 14 59		50 piezas 50 pieces 50 pièces
	Soporte inferior graduable **SF-20D** SF-20D Adjustable bottom support Support inférieur réglable SF-20D		00 21 57		50 piezas 50 pieces 50 pièces

Plicat Timber

SF-**16D**

PLICAT
TIMBER

BIBLIOTECA DE DESCARGAS

DOWNLOADS LIBRARY I BIBLIOTHÈQUE TÉLÉCHARGEMENTS

ES

El sistema SF-16D se distingue por: Perfiles de aluminio. Mecanismos de regulación. Deslizamiento a través de silenciosos guiadores con roldanas de nailon. La incorporación de bisagras asimétricas. Facilita la máxima apertura.

EN

The SF-16D system is ditinguished by: Aluminium profiles. Adjustment mechanism. Movement on silent guiderails with nylon rollers. The incorporation of asymmetric hinges facilitates the maximum opening.

FR

Le système SF-16D se caractérise par: Profils en aluminium. Mécanisme de réglage. Déplacement le long de guides silencieux sur des montures en nylon. L'incorporation de chamières asymétriques permet une ouverture maximale.

Características técnicas
Technical characteristics I Caractéristiques techniques

Perfilería Profiles I Profils

18x13 mm

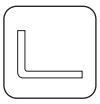
18x13 mm

Especificaciones Specifications I Spécification

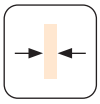
MÍN.16 mm

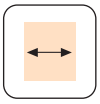
MÁX.450 mm

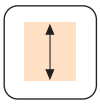
MÁX.2500 mm

MÁX. 2 HOJAS I PANELS I PANNEAUX

Peso Weight I Poids

16 kg	35 lb

Por par de hojas I Per pair of panels I Par paire de panneaux

Producto certificado
Certificated product I Produit certifié

Variantes de instalación

Installation possibilities I Variantes d'installation

Sección tipo

Cross-section I Section type (Cotas en mm I Dimensions in mm I Dimensions en mm)

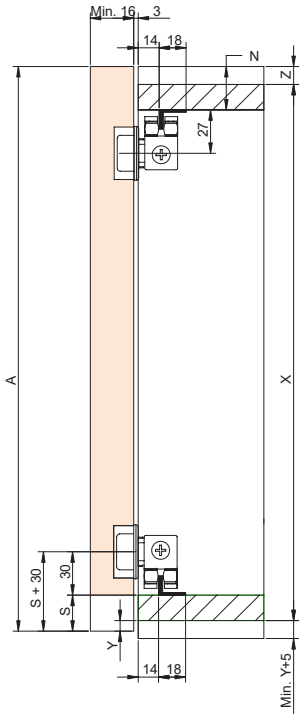

A=Z+X+Y

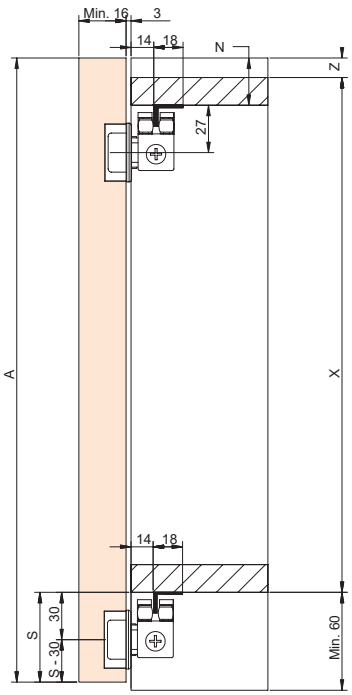

A=Z+X+60

Componentes
Components I Composants

PERFILERÍA I PROFILES I PROFILS	Acabado	Cód.		
Perfil superior / inferior Top / bottom track Rail supérieur / inférieur 18x13mm 18x13mm	MF	00 16 20 00 16 30 00 16 50	2 m 3 m 5 m	2 perfiles 2 profiles 2 profils

JUEGOS I SETS I JEUX	Acabado	Cód.		
 Juego de accesorios **SF-16D** SF-16D Fitting set Garniture SF-16D 16kg por par de hojas I per pair of panels I par paire de panneaux		00 16 00		2 juegos 2 sets 2 jeux

ACCESORIOS I ACCESSORIES I ACCESSOIRES	Acabado	Cód.		
 Guíador inferior 1 bisagra Bottom guide 1 hinge Guide inférieur 1 charnière		00 16 51		6 piezas 6 pieces 6 pièces
Bisagra Hinge Charnière		00 21 53		50 piezas 50 pieces 50 pièces
Bisagras cazoleta Concealed hinge Charnière à corp à bras court		00 16 52		12 piezas 12 pieces 12 pièces

MF **Aluminio natural**
Mill finish aluminium
Aluminium brut

Plicat Timber

SF-**25D** I SF-**30D** I SF-**30DD**

PLICAT
TIMBER

BIBLIOTECA DE DESCARGAS

DOWNLOADS LIBRARY I
BIBLIOTHÈQUE
TÉLÉCHARGEMENTS

ES

El sistema SF-25D / SF-30D / SF-30DD proporciona: Perfiles de aluminio. Posibilidad de proyectar instalaciones con o sin guía inferior. La guía inferior puede ser instalada por encima o por debajo de la base del armario. Esta característica garantiza el perfecto acoplamiento del herraje a cualquier diseño de armario. Deslizamiento a través de silenciosos guiadores con roldanas de nailon. La incorporación de bisagras asimétricas facilita la máxima apertura.

EN

The SF-25D / SF-30D / SF-30DD system provides: the possibility to have installations with or without lower guiderail. The boottom track can be installed on top or under the bottom base of the cabinet, which ensures the suitability of the fitting to any cupboard design. Sliding on smooth bottom guides with nylons rollers. The incorporation of asymmetric hinges facilitates the maximum opening.

FR

Le système SF-25D / SF-30D / SF-30DD offre: Profils in aluminium. Possibilité de projeter des installations avec ou sans guide inférieur. Le guide inférieur peut être monté sur ou sous le base de l'armoire, caractéristique qui garantit le parfait ajustement de la ferrure dans toutes les conceptions d'armoire. Déplacement le long de guides silencieux sur des montures en nylon. L'incorporation de charnières asymétriques permet une ouverture maximale.

Características técnicas
Technical characteristics I Caractéristiques techniques

Perfilería Profiles I Profils

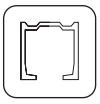
22x23 mm

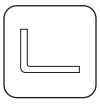
18x13 mm

Especificaciones Specifications I Spécification

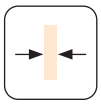
MÍN.16 mm

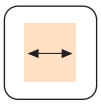
MÁX.450 mm

SF-25D

MÁX. 2 HOJAS I PANELS I PANNEAUX

SF-30D I SF-30DD

MÁX. 4/6 HOJAS I PANELS I PANNEAUX

Peso Weight I Poids

25 kg	55 lb
30 kg	66 lb

Por par de hojas I Per pair of panels I Par paire de panneaux

Producto certificado
Certificated product I Produit certifié

Applus+ HARDWARE PR-1222/052 Product Certification

Variantes de instalación

Installation possibilities I Variantes d'installation

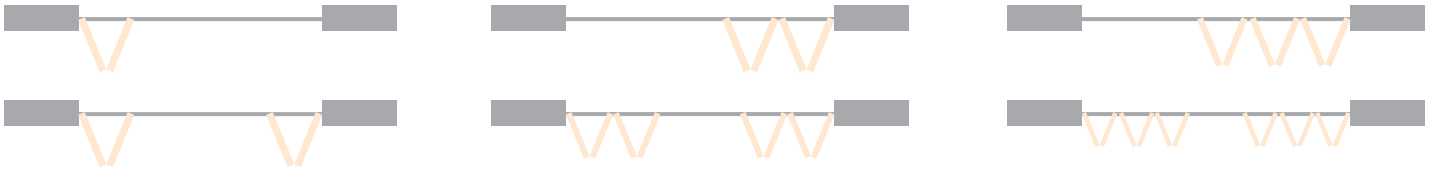

Sección tipo

Cross-section I Section type (Cotas en mm **I** Dimensions in mm **I** Dimensions en mm)

SF-**25D**

Con guiador I With guide **I** Avec guide

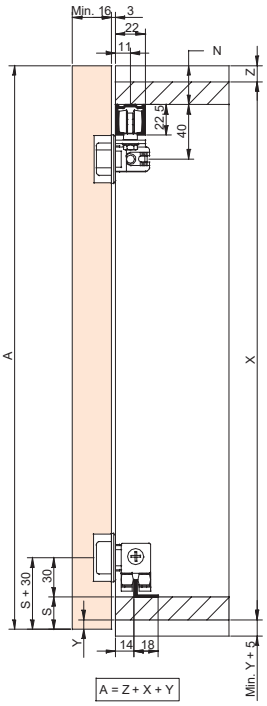

A=Z+X+Y

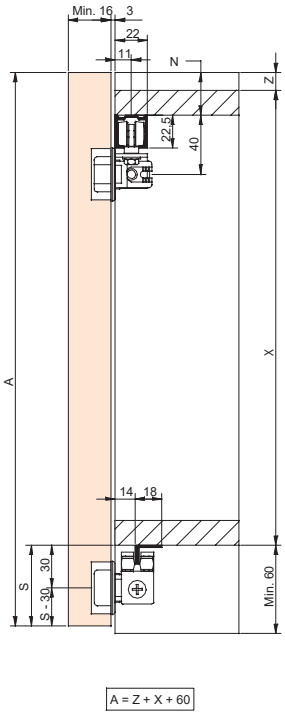

A=Z+X+60

Sin guiador I Without guide **I** Sans guide

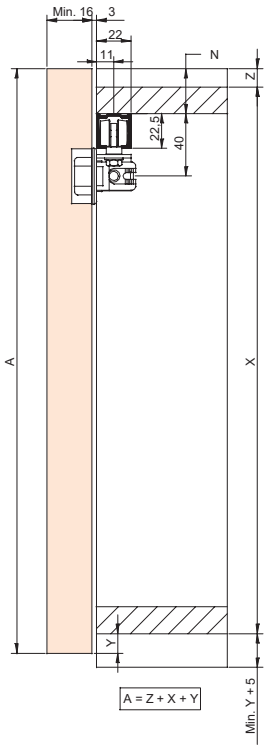

A=Z+X+Y

Sección tipo

Cross-section I Section type (Cotas en mm I Dimensions in mm I Dimensions en mm)

SF-**30D**

Con guiador I With guide I Avec guide

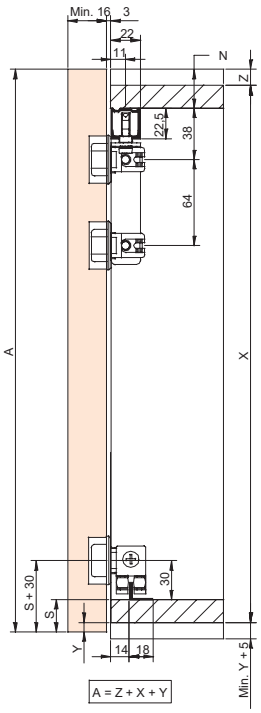

A=Z+X+Y

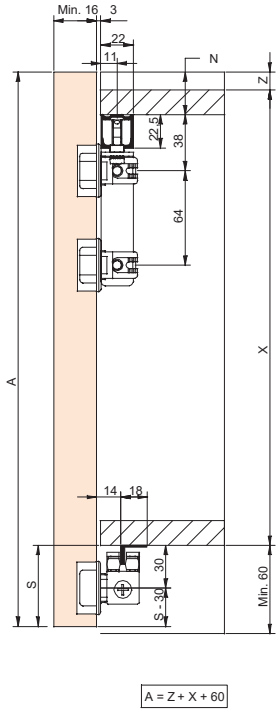

A=Z+X+60

Sin guiador I Without guide I Sans guide

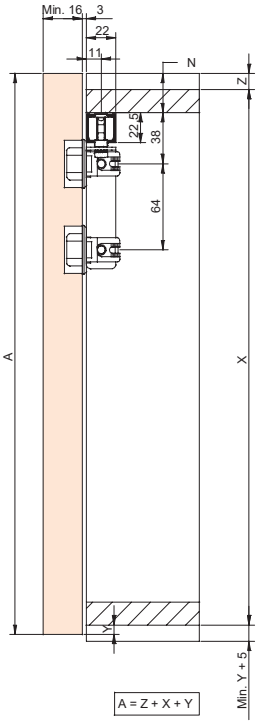

A=Z+X+Y

SF-**30DD**

Con guiador I With guide I Avec guide

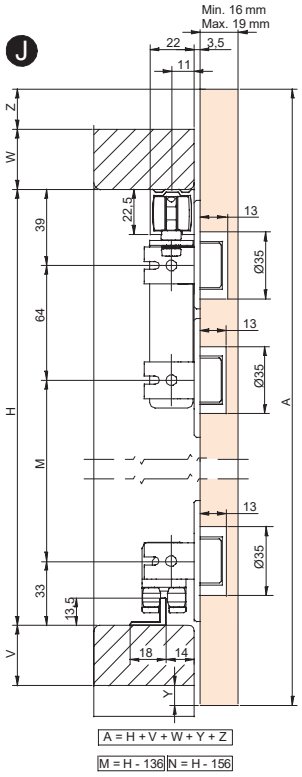

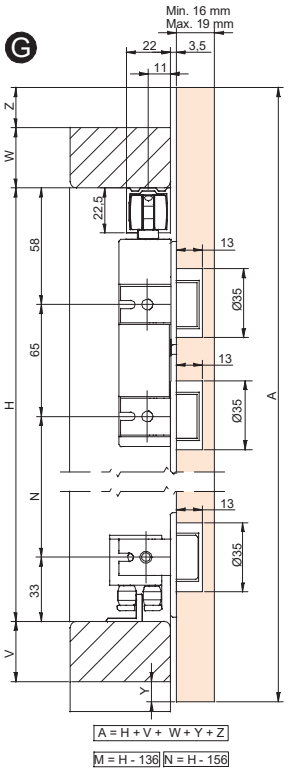

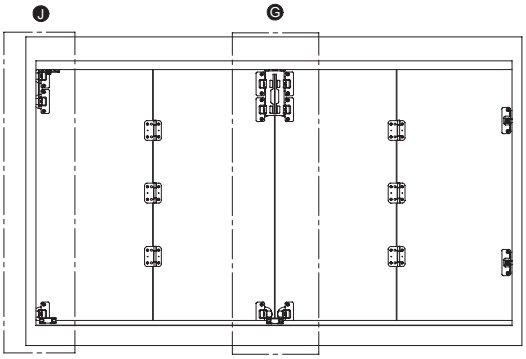

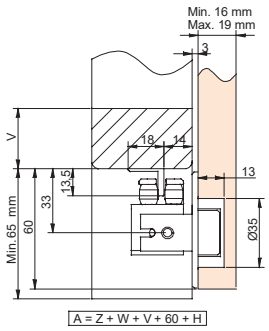

Componentes

Components I Composants

PERFILERÍA I PROFILES I PROFILS		Acabado	Cód.		
	Perfil superior Top track Rail supérieur 22x23mm	MF S	00 31 20 00 31 30 00 31 50 00 31 22 00 31 32 00 31 52	2 m 3 m 5 m 2 m 3 m 5 m	2 perfiles 2 profiles 2 profils
	Perfil inferior Bottom track Rail inférieur 18x13mm	MF	00 16 20 00 16 30 00 16 50	2 m 3 m 5 m	2 perfiles 2 profiles 2 profils

JUEGOS I SETS I JEUX		Acabado	Cód.		
	Juego de accesorios **SF-25D** con guíador inferior para 2 hojas SF-25D Fitting set with bottom guide for 2 panels Garniture SF-25D avec guide inférieur pour 2 panneaux 25kg por par de hojas I per pair of panels I par paire de panneaux		00 26 00		2 juegos 2 sets 2 jeux
	Juego de accesorios **SF-25D** sin guiador inferior para 2 hojas SF-25D Fitting set without bottom guide for 2 panels Garniture SF-25D sans guide inférieur pour 2 panneaux 25kg por par de hojas I per pair of panels I par paire de panneaux		00 26 01		2 juegos 2 sets 2 jeux

MF **Aluminio natural** Mill finish aluminium Aluminium brut

S **Aluminio anodizado plata mate** Satin anodized aluminium Aluminium anodisé argent

Componentes
Components I Composants

JUEGOS I SETS I JEUX	Acabado	Cód.		
Juego de accesorios **SF-30D** con guiador inferior para 2 hojas SF-30D Fitting set with bottom guide for 2 panels Garniture SF-30D avec guide inférieur pour 2 panneaux **30kg** por par de hojas I per pair of panels I par paire de panneaux		00 31 00		2 juegos 2 sets 2 jeux
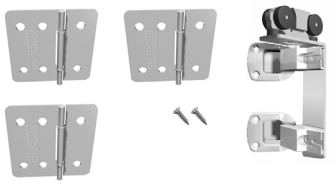 Juego de accesorios **SF-30D** sin guiador inferior para 2 hojas SF-30D Fitting set without bottom guide for 2 panels Garniture SF-30D sans guide inférieur pour 2 panneaux **30kg** por par de hojas I per pair of panels I par paire de panneaux		00 31 01		2 juegos 2 sets 2 jeux
Juego de accesorios **SF-30DD** con guiador inferior para 4 hojas SF-30DD Fitting set with bottom guide for 4 panels Garniture SF-30DD avec guide inférieur pour 4 panneaux **30kg** por 4 hojas I for 4 panels I pour panneaux		00 31 02		2 juegos 2 sets 2 jeux
Juego de accesorios **SF-30DD** con guiador inferior para 6 hojas SF-30DD Fitting set with bottom guide for 6 panels Garniture SF-30DD avec guide inférieur pour 6 panneaux		00 31 03		2 juegos 2 sets 2 jeux

Componentes

Components I Composants

ACCESORIOS I ACCESSORIES **I** ACCESSOIRES		**Acabado**	**Cód.**		
	Roldana con 1 bisagra y 1 rodamiento **SF-25D** SF-25D Roller with 1 hinge and 1 bearing Galet avec 1 charnière et 1 roulement SF-25D		00 26 51		6 piezas 6 pieces 6 pièces
	Roldana con 2 bisagras y 1 rodamiento **SF-30D / SF-30DD** SF-30D/30DD Roller with 2 hinges and 1 bearing Galet avec 2 charnières et 1 roulement SF-30D / SF-30DD		00 31 51		6 piezas 6 pieces 6 pièces
	Guiador inferior 1 bisagra Bottom guide with 1 hinge Guide inférieur avec 1 charnière		00 16 51		6 piezas 6 pieces 6 pièces
	Bisagra Hinge Charnière		00 21 53		50 piezas 50 pieces 50 pièces
	Bisagras cazoleta Concealed hinge Charnière à corp à bras court		00 16 52		12 piezas 12 pieces 12 pièces

Plicat Timber

SF-**50D** | SF-**60D** | SF-**L60D**

PLICAT
TIMBER

BIBLIOTECA DE DESCARGAS

DOWNLOADS LIBRARY I BIBLIOTHÈQUE TÉLÉCHARGEMENTS

ES

El sistema SF-50D y SF-60D se diferencia por: Perfiles de aluminio. Posibilidad de proyectar instalaciones con o sin guía inferior. La guía inferior puede ser instalada por encima y por debajo de la base del armario. Esta característica garantiza el perfecto acoplamiento del herraje a cualquier diseño de armario. Suave deslizamiento a través de roldanas montadas con cojines a bolas. La incorporación de bisagras asimétricas facilita la máxima apertura de las hojas.
El sistema SF-L60D proporciona: Perfiles de aluminio. Las hojas se instalan libres, sin abisagrado lateral. Esta característica permite replegar libremente las hojas a todo lo largo de su recorrido. La guía inferior puede ser instalada por encima o por debajo de la base del armario. Suave deslizamiento a través de roldanas montadas con cojinetes a bolas. Incorpora bisagras asimétricas reforzadas que facilitan una máxima apertura y la correcta alineación de las hojas de la puerta.

EN

The SF-50D / SF-60D system is differentiated by: is diferentiated from the SF-30D for its rollers which are mounted on ball bearing, this allow the system to bear up to 50kg per pair of panel. While the two systems share bottom profiles, the SF-50D / SF-60D top track is slightly bigger to accomodate the rollers. Its competetive advantage is also the possibility to install the bottom track on top or under the bottom base of the cabinet.
The SF-L60D system provides: Aluminium profiles. The leaves are installed free, without side hinging, which allows the leaves to be folded freely throughout their run. The lower guiderail can be installed on or below the base of the cupboard, which guarantees the perfect coupling of the fitting to any design of cupboard. Smooth movement via rollers fitted with ball bearings. The incorporation of reinforced asymmetric hinges facilitates the maximum opening and correct alignment of the door leaves.

FR

Le système SF-50D / SF-60D se caractérise par: Profils en aluminium. Possibilité de projeter des installations avec ou sans guide inférieur. Le guide inférieur peut être monté sur ou sous la base de l'armoire, caractéristique qui garantit le parfait ajustement de la ferrure dans toutes les conceptions d'armoire.
Déplacement aisé sur des montures montées sur des roulements à billes. L'incorporation de charnières asymétriques permet l'ouverture maximale des panneaux.
Le système SF-L60D offre : Profils en aluminium. Les panneaux sont montés librement sans charnières latérales, caractéristique qui permet de replier librement les panneaux tout au long de leur trajet. Le guide inférieur peut être monté sur ou sous la base de l'armoire, caractéristique qui garantit le parfait ajustement de la ferrure dans toutes les conceptions d'armoire. Déplacement aisé sur des montures montées sur des roulements à billes. Comprend des charnières asymétriques renforcées qui permettent l'ouverture maximale des panneaux, avec un alignement correct des panneaux de la porte.

Proyecto: Apartamento Sabá | **Arquitecto**: Estúdio Bra | **Fotografía**: Maíra Acayaba



Características técnicas
Technical characteristics I Caractéristiques techniques

Perfilería Profiles I Profils

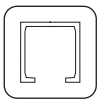
31x31 mm

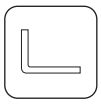
18x13 mm

Especificaciones Specifications I Spécification

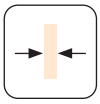
MÍN.16 mm

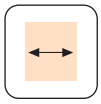
MÁX.600 mm

MÁX. 2 HOJAS I PANELS I PANNEAUX

RODAMIENTO A BOLAS
BALL BEARING
ROULEMENT À BILLES

Peso Weight I Poids

50 kg	110 lb
60 kg	132 lb

Por par de hojas I Per pair of panels I Par paire de panneaux

Producto certificado
Certificated product I Produit certifié

Applus
HARDWARE
PR-1222/052
Product Certification

Variantes de instalación

Installation possibilities I Variantes d'installation

Sección tipo

Cross-section I Section type (Cotas en mm I Dimensions in mm I Dimensions en mm)

SF-**50D**

Con guiador I With guide I Avec guide

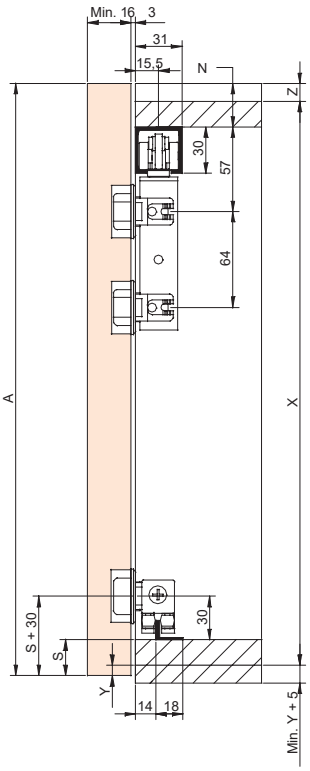

A=Z+X+Y

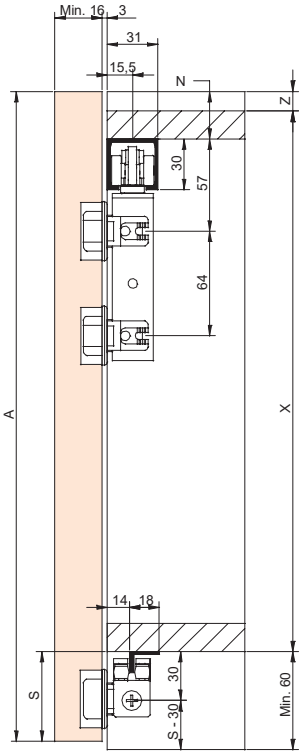

A=Z+X+60

Sin guiador I Without guide I Sans guide

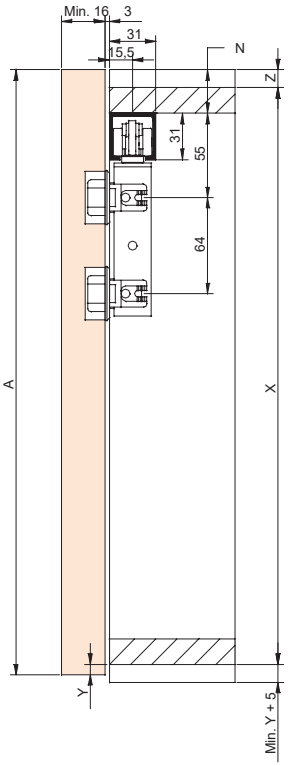

A=Z+X+Y

Sección tipo

Cross-section I Section type (Cotas en mm I Dimensions in mm I Dimensions en mm)

SF-**60D**

Con guiador I With guide I Avec guide

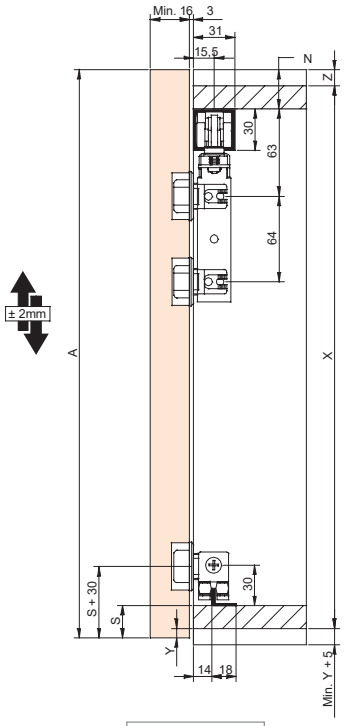

A=Z+X+Y

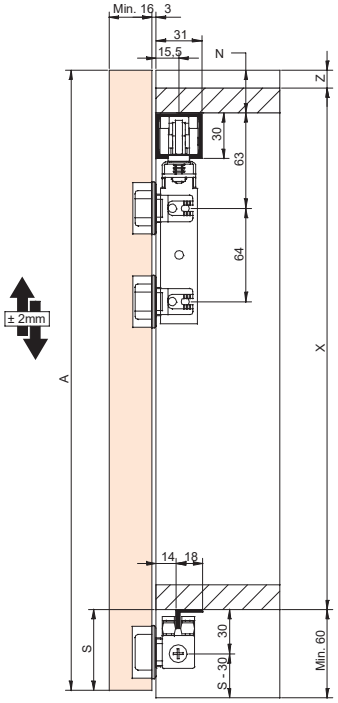

A=Z+X+60

Sin guiador I Without guide I Sans guide

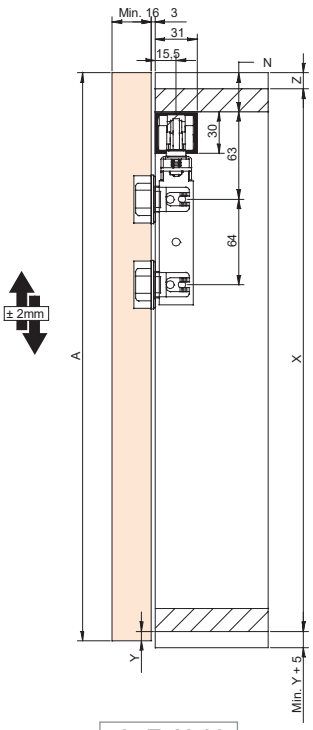

A=Z+X+Y

SF-**60D**

Con guiador I With guide I Avec guide

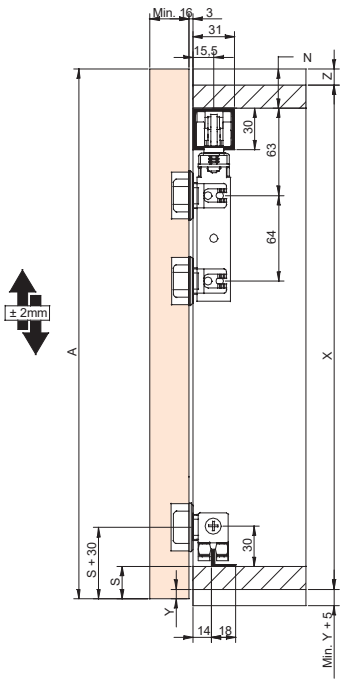

A=Z+X+Y

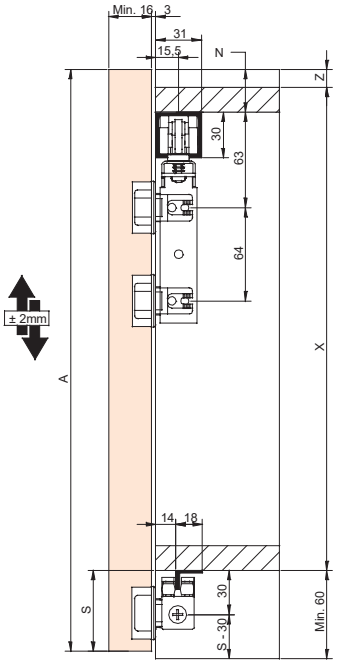

A=Z+X+60

Componentes

Components I Composants

PERFILERÍA I PROFILES I PROFILS		Acabado	Cód.		
	Perfil superior Top track Rail supérieur 31x31mm	MF S	00 65 20 00 65 30 00 65 50 00 65 21 00 65 31 00 65 51	2 m 3 m 5 m 2 m 3 m 5 m	2 perfiles 2 profiles 2 profils
	Perfil inferior Bottom track Rail inférieur 18x13mm	MF	00 16 20 00 16 30 00 16 50	2 m 3 m 5 m	2 perfiles 2 profiles 2 profils

JUEGOS I SETS I JEUX		Acabado	Cód.		
	Juego de accesorios **SF-50D** con guiador inferior para 2 hojas SF-50D Fitting set 2 panels with bottom guide Garniture SF-50D 2 panneaux avec guide inférieur **50kg** por par de hojas I per pair of panels I par paire de panneaux RODAMIENTO A BOLAS BALL BEARING ROULEMENT À BILLES		00 50 00		2 juegos 2 sets 2 jeux
	Juego de accesorios **SF-50D** sin guíador inferior para 2 hojas SF-50D Fitting set 2 panels without bottom guide Garniture SF-50D 2 panneaux sans guide inférieur **50kg** por par de hojas I per pair of panels I par paire de panneaux RODAMIENTO A BOLAS BALL BEARING ROULEMENT À BILLES		00 50 01		2 juegos 2 sets 2 jeux
	Juego de accesorios **SF-60D** con guíador inferior para 2 hojas SF-60D Fitting set 2 panels with bottom guide Garniture SF-60D 2 panneaux avec guide inférieur **60kg** por par de hojas I per pair of panels I par paire de panneaux RODAMIENTO A BOLAS BALL BEARING ROULEMENT À BILLES		00 65 05		2 juegos 2 sets 2 jeux

MF **Aluminio natural**
Mill finish aluminium
Aluminium brut

S **Aluminio anodizado plata mate**
Satin anodized aluminium
Aluminium anodisé argent

Componentes
Components I Composants

ACCESORIOS I ACCESSORIES **I** ACCESSOIRES		**Acabado**	**Cód.**		
	Juego de accesorios **SF-60D** sin guíador inferior para 2 hojas SF-60D Fitting set without bottom guide 2 panels Garniture SF-60D sans guide inférieur 2 panneaux 60kg por par de hojas I per pair of panels I par paire de panneaux RODAMIENTO A BOLAS BALL BEARING ROULEMENT À BILLES		00 65 06		2 juegos 2 sets 2 jeux
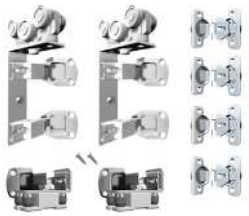	Juego de accesorios **SF-L60D** para 2 hojas SF-L60D Fitting set for 2 panels Garniture SF-L60 pour 2 panneaux 60kg por par de hojas I per pair of panels I par paire de panneaux RODAMIENTO A BOLAS BALL BEARING ROULEMENT À BILLES		00 65 07		1 juego 1 sets 1 jeux
	Roldana **SF-50D** con 2 bisagras y 1 rodamiento SF-50D Roller with 2 hinges and 1 bearing Galet SF-50D avec 2 charnières et 1 roulement RODAMIENTO A BOLAS BALL BEARING ROULEMENT À BILLES		00 50 51		6 piezas 6 pieces 6 pièces
	Roldana **SF-60D** con 2 bisagras y 3 rodamientos SF-60D Roller with 2 hinges and 3 bearing Galet SF-60D avec 2 charnières et 3 roulements RODAMIENTO A BOLAS BALL BEARING ROULEMENT À BILLES		00 65 80		6 piezas 6 pieces 6 pièces
	Bisagras asimétricas reforzadas Reinforced folding door hinge Charnière renforcé		00 65 81		12 piezas 12 pieces 12 pièces

Eco Timber

SF-**E40** I SF-**E75**

ECO
TIMBER

BIBLIOTECA DE DESCARGAS

DOWNLOADS LIBRARY I BIBLIOTHÈQUE TÉLÉCHARGEMENTS

ES

El sistema SF-E40 aporta: Regulación lateral y vertical de la hoja. Roldanas con rodamiento a bolas. Perfil de aluminio natural. Tapeta acoplable a la guía para ocultar la instalación. Guiador inferior oculto. Freno retenedor.

SF-E75 es un sistema para divisiones y puertas de paso, para hoja correderas de hasta 75 kg. de peso por hoja. Presenta una regulación lateral y vertical de la hoja, así como dos roldanas con rodamiento a bolas que permiten absorber las irregularidades del perfil. Dispone de un perfil de aluminio natural y de una tapeta acoplable para ocultar los mecanismos de la instalación, y el guiador inferior es oculto.

EN

The SF-E40 system offers: Side and vertical adjustment of the leaf. Rollers with ball bearings. Natural-finish aluminum profile. Trim cover which can be fitted to the guide to conceal installation. Concealed bottom guidepiece. Retaining brake.

The SF-E75 is a system for dividers and connecting doors, for sliding panels of up to 75 kg weight for panel. It has lateral and vertical adjustment of the panel, together with wheels with ball bearings that allow the unevenness in the profile to be absorbed. It is fitted with a natural aluminum profile and a cover that can be fitted to conceal the installation mechanisms, and the bottom guide is concealed.

FR

Le système SF-E40 comporte: Réglage latéral et vertical du panneau. Montures à roulements à billes. Profil en aluminium naturel. Enjoliver accouplé au guide pour cacher l'installation. Guide inférieur caché. Frein de retenue.

SF-E75 est un système pour divisions et portes d'accès destiné aux panneaux coulissants d'un poids maximum de 75 kg par panneau. Ill présente un réglage latéral et vertical du panneau, ainsi que deux montures sur roulement à billes qui permettent d'absorber les irrégularités du profil. Ce modèle est muni d'un profil en aluminium naturel et d'un enjoliveur adaptable pour dissimuler les mécanismes de l'installation, tandis que le guide inférieur n'est pas visible.

Características técnicas
Technical characteristics I Caractéristiques techniques

Perfilería Profiles I Profils

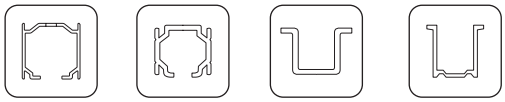

28x27 mm | 30x29 mm | 34x20 mm | 23x22 mm

Especificaciones Specifications I Spécification

SF-E40

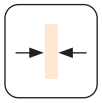

MÍN.27 mm

SF-E75

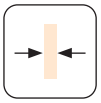

MÍN.35 mm

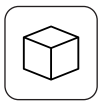

KIT DISPONIBLE
I AVAILABLE

RODAMIENTO A BOLAS
BALL BEARING
ROULEMENT À BILLES

Peso Weight I Poids

40 kg	88 lb
75 kg	164 lb

Producto certificado
Certificated product I Produit certifié

Variantes de instalación

Installation possibilities I Variantes d'installation

PARED I
WALL I MUR

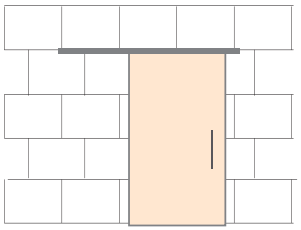

TECHO I CEILING
I PLAFOND

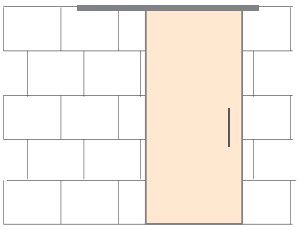

Sección tipo

Cross-section I Section type (Cotas en mm **I** Dimensions in mm **I** Dimensions en mm)

SF-**E40**

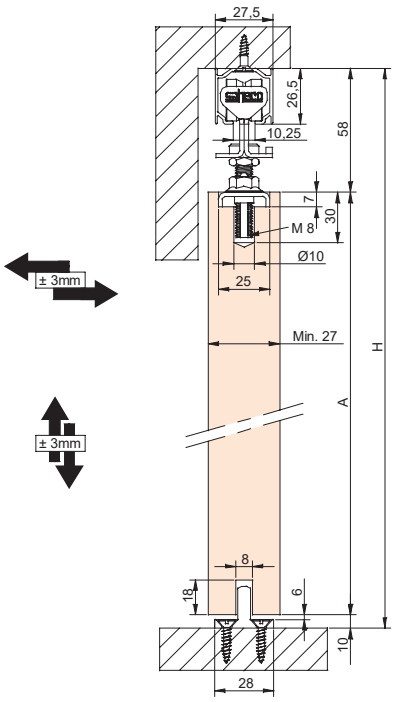

A=H-68

SF-**E75**

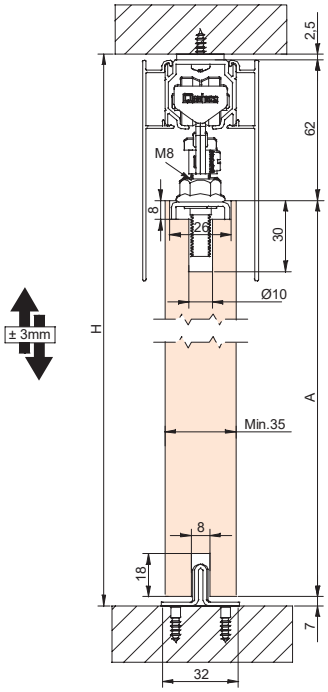

A=H-72

Componentes
Components I Composants

PERFILERÍA I PROFILES I PROFILS		Acabado	Cód.		
	Perfil superior **SF-E40** SF-E40 Top track Rail supérieur SF-E40 28x27 mm	MF	00 39 20 00 39 30 00 39 50	2 m 3 m 5 m	6 perfiles 6 profiles 6 profils
	Perfil superior **Standard** Standard top track Rail supérieur Standard 30x29 mm	S MF	00 60 20 00 60 30 00 60 50 00 61 20 00 61 30 00 61 50	2 m 3 m 5 m 2 m 3 m 5 m	6 perfiles 6 profiles 6 profils
	Perfil inferior Bottom track Rail inférieur 34x20 mm	GS	00 41 30 00 41 50	3 m 5 m	10 perfiles 10 profiles 10 profils
	Perfil inferior Bottom track Rail inférieur 22,5x22 mm	MF	00 41 31 00 41 51	3 m 5 m	10 perfiles 10 profiles 10 profils

JUEGOS I SETS I JEUX		Acabado	Cód.		
	Juego de accesorios **SF-E40** SF-E40 Fitting set Garniture SF-E40 40kg RODAMIENTO A BOLAS BALL BEARING ROULEMENT À BILLES		00 39 00		10 juegos 10 sets 10 jeux
	Juego de accesorios **SF-E75** SF-E75 Fitting set Garniture SF-E75 75kg RODAMIENTO A BOLAS BALL BEARING ROULEMENT À BILLES		00 75 01		10 juegos 10 sets 10 jeux

MF **Aluminio natural** Mill finish aluminium Aluminium brut

S **Aluminio anodizado plata mate** Satin anodized aluminium Aluminium anodisé argent

GS **Acero Galvanizado** Galvanised steel Acier galvanisé

Componentes

Components I Composants

ACCESORIOS I ACCESSORIES **I** ACCESSOIRES		**Acabado**	**Cód.**		
	Roldana S**F-E40**. Entrada lateral con regulación horizontal y vertical SF-E40 Roller. Side entry with horizontal and vertical adjustment Galet SF-E40. Entrée latérale avec réglage horizontal et vertical RODAMIENTO A BOLAS BALL BEARING ROULEMENT À BILLES		00 39 51		25 piezas 25 pieces 25 pièces
	Roldana **SF-E75** SF-E75 Roller Galet SF-E75 RODAMIENTO A BOLAS BALL BEARING ROULEMENT À BILLES		00 75 56		25 piezas 25 pieces 25 pièces
	Tornillo de ajuste Adjustment screw Vis porteuse avec écrou		00 40 52		25 piezas 25 pieces 25 pièces
	Pletina regulación Adjustable plate Platine de réglage		00 40 53		25 piezas 25 pieces 25 pièces
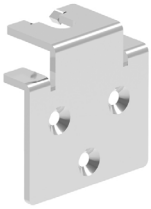	Pletina fijación lateral para paneles de poco grueso Lateral fixing plate for panels of small thickness Panneaux latéraux de fixation pletina peu épaisse		00 40 59		25 piezas 25 pieces 25 pièces
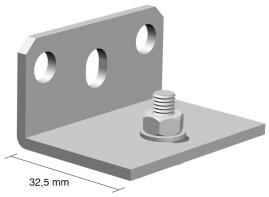	Soporte pared escuadra con regulación Adjustable wall fixing bracket Support équerre pour fixation murale réglable STANDARD		00 60 59*		25 piezas 25 pieces 25 pièces

[1]Para las famílias que incorporen soporte pared con perfilería de 2 m, 3 m o 5 m, aplicar uno por cada taladro I [1]For sets that incorporate a wall support with 2m, 3m, 5m or 6m profiling, apply one for each drill hole I [1]Pour les familles intégrant un support mural avec huisserie de 2m, 3m, 5m ou 6m, appliquer un support pour chaque trou percé.
2 m - 10 soportes pared I supports wall I supports muraux **3 m** - 15 soportes pared I supports wall I supports muraux **5 m** - 25 soportes pared I supports wall I supports muraux

Componentes
Components I Composants

ACCESORIOS I ACCESSORIES I ACCESSOIRES		**Acabado**	**Cód.**		
	Freno retenedor Retaining stopper Frein de retenue		00 75 58		25 piezas 25 pieces 25 pièces
	Guíador inferior metálico Metal bottom guide Guide inférieur metallique		00 40 54		25 piezas 25 pieces 25 pièces
	Guiador inferior (Pletina encastrada) Bottom guide (Recessed plate) Guide inférieur (Platine à encastrer)		00 41 10		25 piezas 25 pieces 25 pièces
	Guiador inferior (Pletina plana) Bottom guide (Face fixed plate) Guide inférieur (Platine à visser)		00 41 40		25 piezas 25 pieces 25 pièces
	Soporte tapeta universal Universal pelmet cover support Support cache universel		00 60 56		10 piezas 10 pieces 10 pièces
	Tapa lateral **Standard** Standard lateral cap Capuchon latéral Standard STANDARD	SP	00 80 57		25 piezas 25 pieces 25 pièces
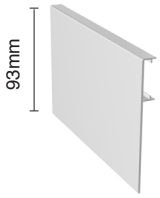	Tapeta para perfil **Standard** Pelmet cover for Standard track Cache pour rail Standard STANDARD	S	00 64 23 00 64 33 00 64 53	2 m 3 m 5 m	2 perfiles 2 profiles 2 profils

SP **Plástico plata** Silver plastic Plastique argent

S **Aluminio anodizado plata mate** Satin anodized aluminium Aluminium anodisé argent

Essential Timber

SF-**P50** | SF-**A60** | SF-**P70** | SF-**A90** |
SF-**RA P50** | SF-**RA A60** | SF-**RA P70** | SF-**RA A90**

ESSENTIAL
TIMBER

BIBLIOTECA DE DESCARGAS

DOWNLOADS LIBRARY I BIBLIOTHÈQUE TÉLÉCHARGEMENTS

ES

CREA ESPACIOS CON NUESTRA GAMA DE IMPRESCINDIBLES, LOS BÁSICOS QUE SIEMPRE ESTÁN DE MODA Y TENDENCIA.

Star, una única guía y múltiples opciones:

1.Instalación a pared o techo, con perfil visto o a falso techo o falso techo invisible para un diseño totalmente minimalista. **2.** Montaje rápido y eficiente: perfil Funda FT (falso techo y entre paredes) para guía extraíble que posibilita la instalación por fases y permite el acceso directo a los herrajes en cualquier momento de la instalación. **3.**Acabados en aluminio anodizado plata mate y lacado negro y blanco mate para su mejor adaptación a las exigencias arquitectónicas. **4.**Diseño liso y elegante. **5.**Perfil separador con geometría pensada para ahorrar tiempo en instalación. **6.**Solución para paneles de hasta 90Kg. **7.**Distintas opciones de rodamiento: a fricción o a bolas, ambas silenciosas y con un mínimo de esfuerzo de deslizamiento. **8.**Posibilidad de freno amortiguador (simple para SF-A90 / RA A90 y doble para SF-P70 / RA P70) para un cierre suave y sin impactos. **9.**Certificado de calidad Applus según la norma EN 1527.

EN

CREATE SPACES WITH OUR RANGE OF ESSENTIALS, THE BASICS THAT ARE ALWAYS TRENDY.

Star, a single track with multiple options for doorway applications:

1.Wall or ceiling installation, using an exposed or false ceiling or invisible false ceiling concealed track for an entirely minimalist design. **2.**Eficcient and easy installation thanks to the Support FT XL (false ceiling and between walls) track, making possible installation in phases and providing direct access to the mechanisms at any stage. **3.**Satin anodized aluminum and matt black or white lacquered finishes for a better adaptation to architectural requirements. **4.**Smooth and elegant design. **5.**Wall mounting profile designed to save installation time. **6.**Solution for panels up to 90Kg. **7.**Various rolling options: friction or ball bearing, both silent and effortless sliding. **8.**Soft closing feature available (simple for SF-A/RA90 and double for SF-P/RA70) for a soft and impact-free closing. **9.**Applus quality certificate according to EN 1527 standard.

FR

CRÉEZ DES ESPACES AVEC NOTRE GAMME D'INCONTOURNABLES, LES BASIQUES TOUJOURS TENDANCE.

Star, un seul rail avec plusieurs options:

1.Installation en applique au plafond ou au mur avec une profil visible, ou installation avec rail encastrée dans le faux plafond ou dans le faux plafond invisible. **2.** Assemblage rapide et efficace: rail de couverure FT XL (faux plafond et entre les murs) pour guide amovible qui permet une installation par phases et un accès direct à la quincallerie à tout moment. **3.**Finitions en aluminium anodisé argent et laquée noir mat ou blanc pour une meilleure adaptation aux exigences architecturales. **4.**Design lisse et élégant. **5.**Rail support mural conçu pour gagner du temps d'installation. **6.**Solution pour panneaux jusqu'à 90Kg. **7.**Différentes options de roulement: roulement à billes ou à friction, à la fois silencieux et avec un effort de coulissement minime. **8.**Fermeture en douceur (simple pour SF-A/RA90 et doubleu for SF-P/RA70) disponible pour une fermeture douce et sans impact. **9.**Certificat de qualité Applus selon EN 1527.

Montaje a falso techo false ceiling mount I fixation a faux-plafond

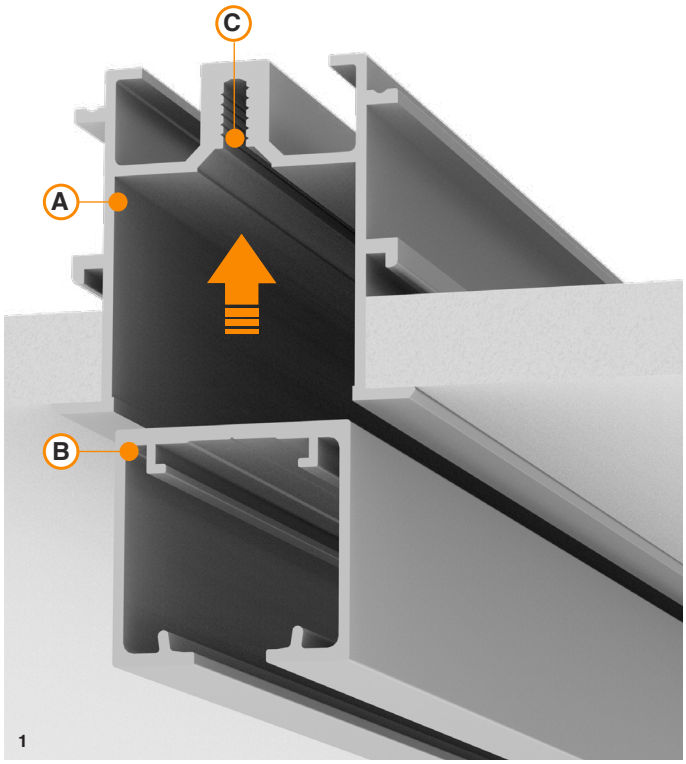



A Perfil funda FT I Support FT track I Rail de couverture FT. **B** Perfil Star I Star track I Rail Star. **C** Diseño de perfil con avellanado integrado I Track design with drilled countersink I Conception de rail avec fraisage intégré.

Montaje entre paredes mounting between walls I fixation entre les murs





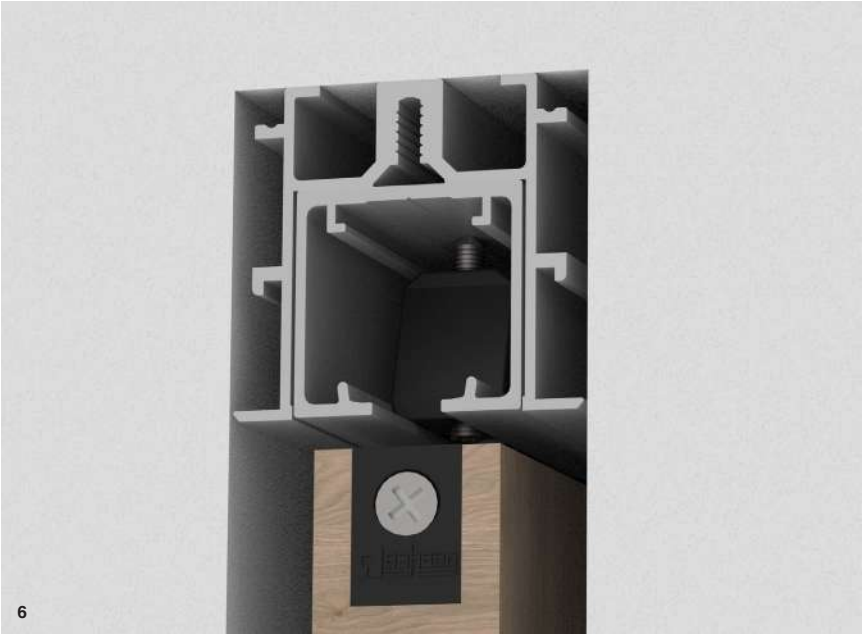

1, 2 y 3 Conjunto perfil Funda FT + Perfil Star, montaje a falso techo I Support FT + Star track set, false ceiling mounting I Ensamble Rail de couverture FT + Star, fixation a faux-plafond. **4, 5 y 6** Conjunto perfil Funda FT + Perfil Star, montaje entre paredes I Support FT + Star track set, mounting between walls I Ensamble Rail de couverture FT + Star, fixation entre les murs.

Características técnicas

Technical characteristics I Caractéristiques techniques

Perfilería Profiles I Profils

STANDARD	EXCELLENCE	STAR	STAR FTI	STAR FT
30x29 mm No softbrake	33x33 mm	33x32 mm	48x47mm	53x32 mm

FUNDA I SUPPORT I COUVERTURE FT	**CONJUNTO I SET I JEU** FUNDA I SUPPORT I COUVERTURE FT + STAR	SEPARADOR I SEPARATOR I SÉPARATEUR STAR / EXCELLENCE
51x48mm	51x48 mm	49x43 mm

Especificaciones Specifications I Spécification

	SF-P70 I SF-RA P70	SF-A90	SF-RA A90
MÍN. 600 mm	**1 SofTop doble** MÍN. 600 mm	**2 Softbrakes** MÍN. 825 mm	**1 Softbrake** MÍN. 615 mm **2 Softbrakes** MÍN. 850 mm

MÍN. 27 mm	SOFTOP DOBLE MÁX.70Kg	SOFTBRAKE MÁX.90Kg

KIT DISPONIBLE I AVAILABLE	RODAMIENTO A BOLAS BALL BEARING ROULEMENT À BILLES

Peso Weight I Poids

50 kg	110 lb
60 kg	132 lb
70 kg	154 lb
90 kg	198 lb

Producto certificado

Certificated product I Produit certifié

Variantes de instalación

Installation possibilities I Variantes d'installation

1

2

3

4

1 y 2 Perfil separador+ perfil Star con juego de accesorios SF-RA P70. x1 SofTop doble I Separator track + Star track with SF-RA P70 fitting set. x1 double SofTop I Rail séparateur+ rail Star avec guarniture SF-RA P70. x1 double SofTop. **3 y 4** Perfil Excellence con tapetas y juego de accesorios SF-A90. Pletina sobrepuesta I Excellence track with pelmet cover and SF-A90 fitting set. Face fixed plate I Rail Excellence avec cache et guarniture SF-A90. Platine superposée.

Variantes de instalación

Installation possibilities I Variantes d'installation

5

6

7

5, 6 y 7 Perfil FTI (Falso Techo Invisible) con juego de accesorios SF-RA P70 x1 SofTop doble. I FTI Track (invisible false ceiling) with fitting set SF-RA P70 x1 double SofTop. I Rail FTI (faux plafond invisible) avec garniture SF-RA P70 x1 double SofTop.

Variantes de instalación

Installation possibilities I Variantes d'installation

PARED I WALL I MUR

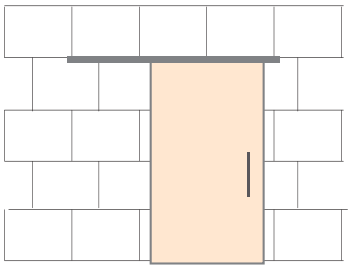

TECHO I CEILING I PLAFOND

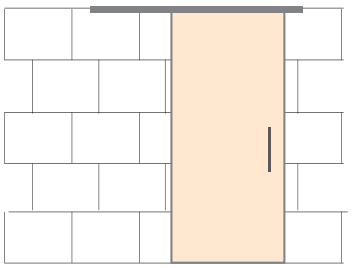

FALSO TECHO I FALSE CEILING I FAUX-PLAFOND

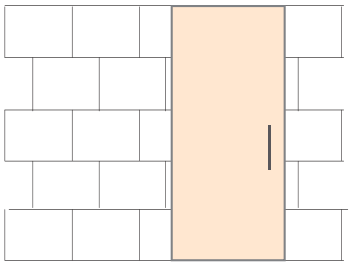

FALSO TECHO INVISIBLE I INVISIBLE FALSE CEILING I FAUX-PLAFOND INVISIBLE

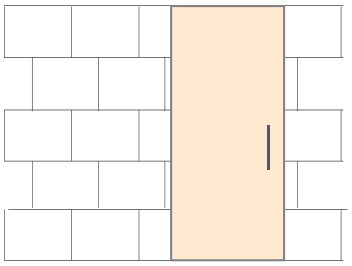

ENTRE PAREDES I BETWEEN WALLS I ENTRE MURS

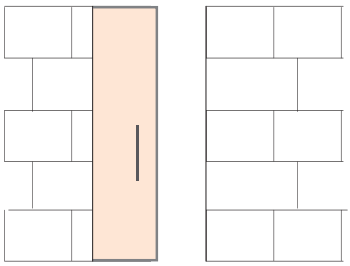

Sección tipo

Cros-section I Section type (Cotas en mm I Dimensions in mm I Dimensions en mm)

MONTAJE A TECHO I CEILING MOUNTING I FIXATION À PLAFOND

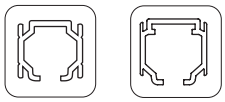

STANDARD
No softbrake
I Amortisseur

EXCELLENCE

OPCIÓN PLETINA SOBREPUESTA
PLATE OPTION I OPTION PLATINE

OPCIÓN RA
RA OPTION I OPTION RA

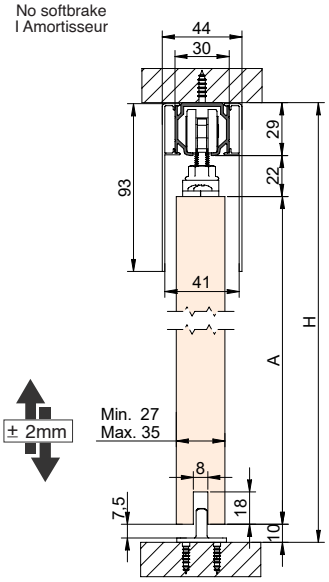

STANDARD
A= H-61

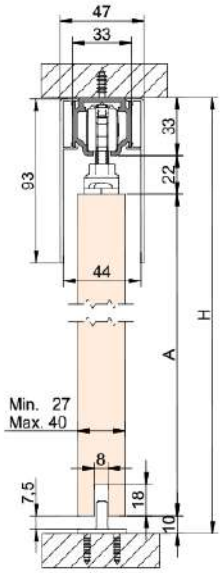

EXCELLENCE
A= H-65

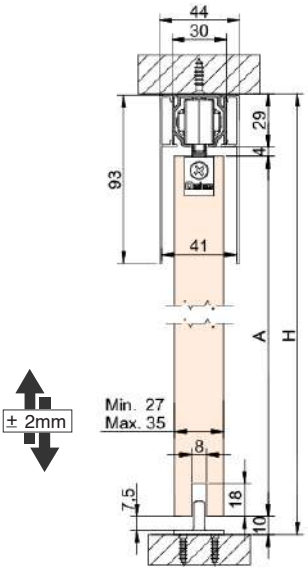

STANDARD
A= H-43

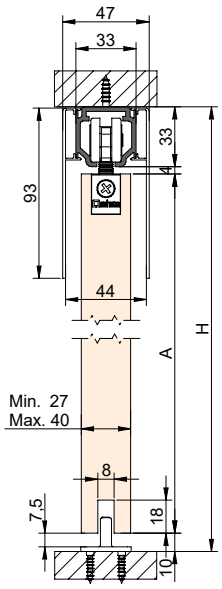

EXCELLENCE
A= H-47

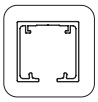

STAR

OPCIÓN PLETINA SOBREPUESTA
PLATE OPTION I OPTION PLATINE

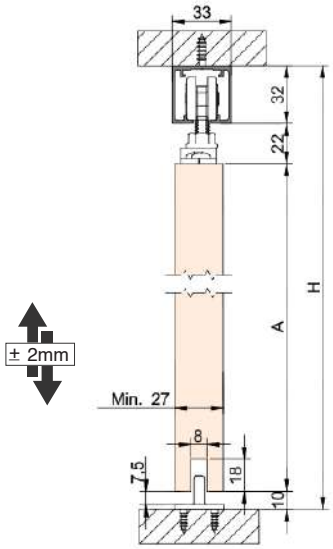

A= H-65

OPCIÓN RA
RA OPTION I OPTION RA

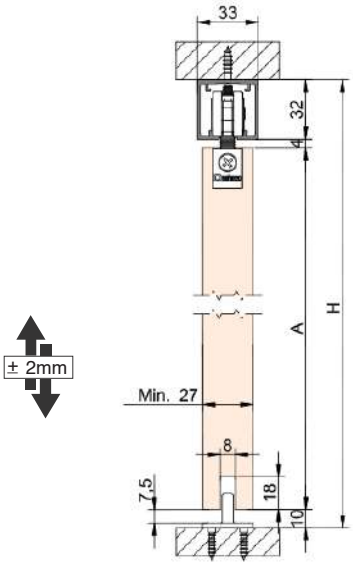

A= H-47

Sección tipo

Cros-section I Section type (Cotas en mm I Dimensions in mm I Dimensions en mm)

MONTAJE A PARED I WALL MOUNTING I FIXATION À MUR

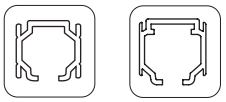

STANDARD
No softbrake
I Amortisseur

EXCELLENCE
REF: 006059

OPCIÓN PLETINA SOBREPUESTA
PLATE OPTION I OPTION PLATINE

OPCIÓN RA
RA OPTION I OPTION RA

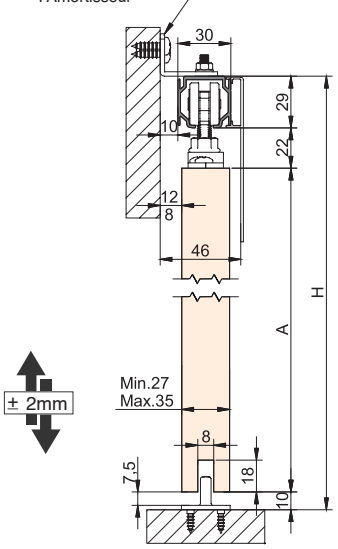

STANDARD
A= H-61

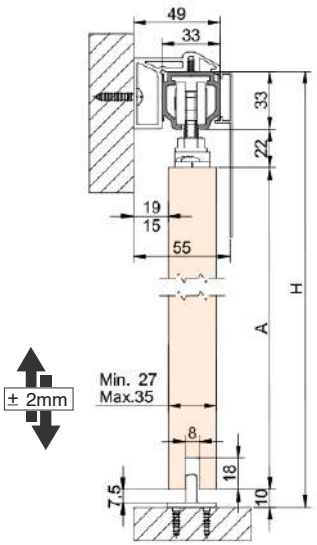

EXCELLENCE + PERFIL SEPARADOR I
SEPARATOR TRACK I RAIL SÉPARATEUR
A= H-65

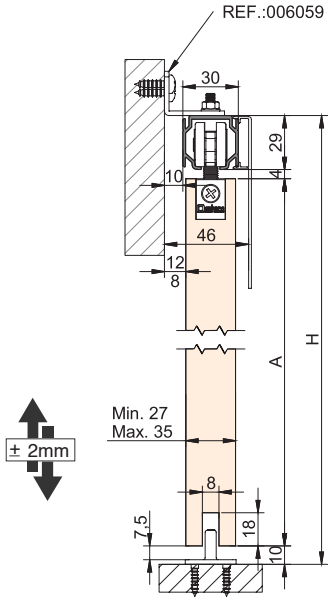

STANDARD
A= H-43

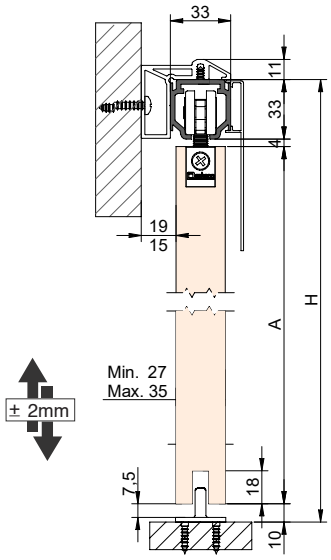

EXCELLENCE + PERFIL SEPARADOR I
SEPARATOR TRACK I RAIL SÉPARATEUR
A= H-47

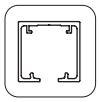

STAR

OPCIÓN PLETINA SOBREPUESTA
PLATE OPTION I OPTION PLATINE

OPCIÓN RA
RA OPTION I OPTION RA

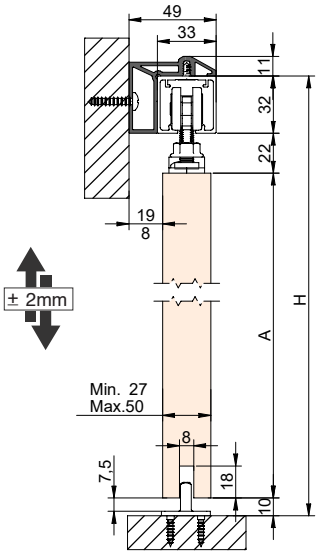

STAR + PERFIL SEPARADOR I
SEPARATOR TRACK I RAIL SÉPARATEUR
A= H-65

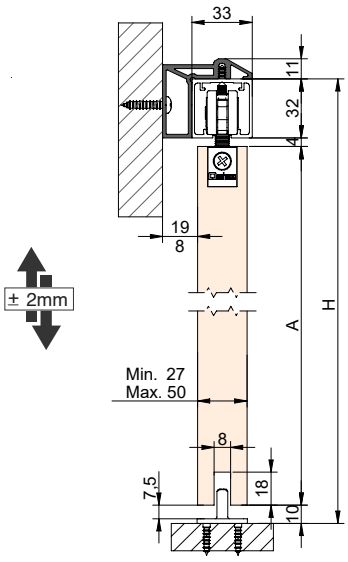

STAR + PERFIL SEPARADOR I
SEPARATOR TRACK I RAIL SÉPARATEUR
A= H-47

Sección tipo

Cros-section I Section type (Cotas en mm I Dimensions in mm I Dimensions en mm)

MONTAJE A FALSO TECHO I FALSE CEILING MOUNTING I FIXATION À FAUX-PLAFOND

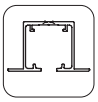

STAR FT

OPCIÓN PLETINA SOBREPUESTA
PLATE OPTION I OPTION PLATINE

OPCIÓN RA
RA OPTION I OPTION RA

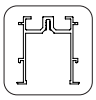

FUNDA I SUPPORT I COUVERTURE FT

OPCIÓN RA
RA OPTION I OPTION RA

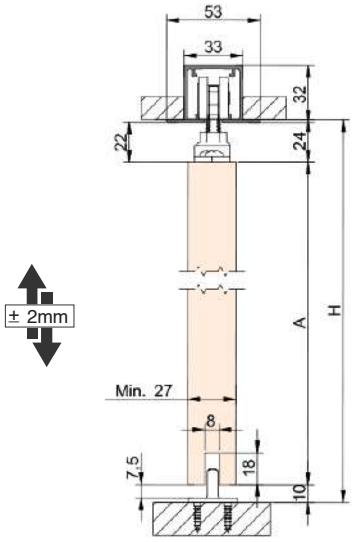

A= H-32

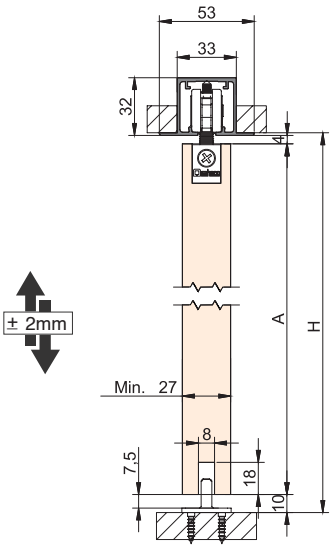

A= H-14

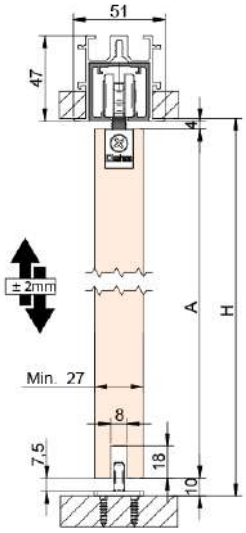

A= H-16

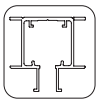

STAR FTI

OPCIÓN RA
RA OPTION I OPTION RA

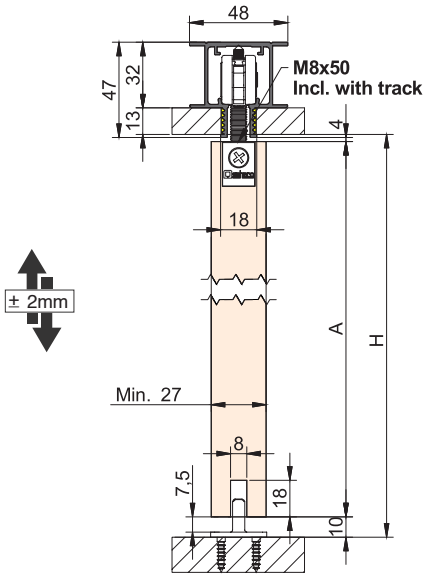

A= H-16

CONJUNTO I SET I JEU
FUNDA I SUPPORT I COUVERTURE FT + STAR

MONTAJE ENTRE PAREDES I MOUNTING BETWEEN WALLS I FIXATION ET ENTRE LES MURS

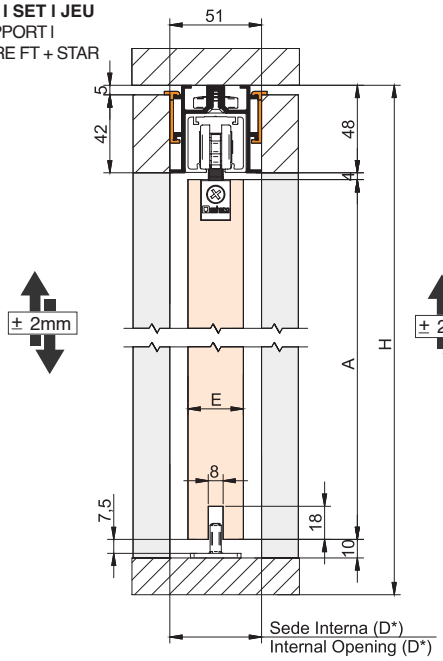

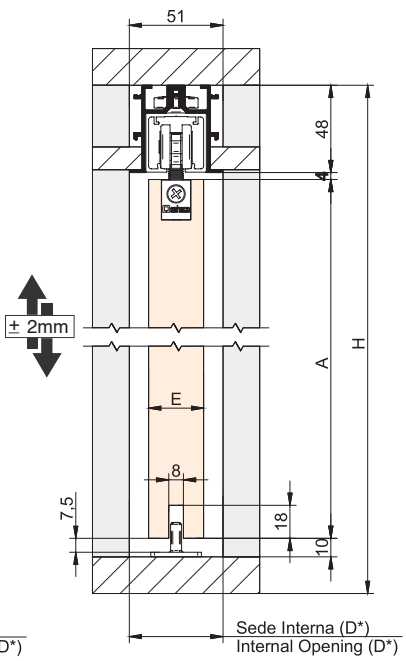

Componentes

Components I Composants

PERFILERÍA I PROFILES **I** PROFILS		**Acabado**	**Cód.**		
	Perfil superior **Standard** Standard top track Rail supérieur Standard 80kg 30x29mm No softbrake I Amortisseur	S MF	00 60 20 00 60 30 00 60 50 00 61 20 00 61 30 00 61 50	2 m 3 m 5 m 2 m 3 m 5 m	6 perfiles 6 profiles 6 profils
	Perfil superior **Excellence**. Montaje a techo Excellence top track. Ceiling mounting Rail supérieur Excellence. Fixation à plafond 90kg 33x33mm	S MF	0 105 24 0 105 34 0 105 54 0 105 23 0 105 33 0 105 53	2 m 3 m 5 m 2 m 3 m 5 m	2 perfiles 2 profiles 2 profils
	Perfil superior **Star**. Montaje a techo Star top track. Ceiling mounting Rail supérieur Star. Fixation à plafond 90kg 33x32mm	S MF BL WL	00 82 20 00 82 30 00 82 50 00 82 23[1] 00 82 33[1] 00 82 53[1] 00 82 24 00 82 34 00 82 54 00 82 29 00 82 39 00 82 59	2 m 3 m 5 m 2 m 3 m 5 m 2 m 3 m 5 m 2 m 3 m 5 m	2 perfiles 2 profiles 2 profils
 M8X50 NEW	Perfil **Star FTI**. Montaje a falso techo invisible Star FTI top track. Invisible false ceiling mounting Rail supérieur Star FTI. Fixation à faux-plafond invisible 90kg 48x47mm	S BL WL	00 79 20 00 79 30 00 79 50 00 79 21 00 79 31 00 79 51 00 79 22 00 79 32 00 79 52	2 m 3 m 5 m 2 m 3 m 5 m 2 m 3 m 5 m	2 perfiles 2 profiles 2 profils
	Perfil superior **Star FT**. Montaje a falso techo Star FT top track. False ceiling mounting Rail supérieur Star FT. Fixation à faux-plafond 90kg 53x32mm	S BL WL	00 82 25 00 82 35 00 82 55 00 82 26 00 82 36 00 82 56 00 82 21 00 82 31 00 82 51	2 m 3 m 5 m 2 m 3 m 5 m 2 m 3 m 5 m	2 perfiles 2 profiles 2 profils

S **Aluminio anodizado plata mate**
Satin anodized aluminium
Aluminium anodisé argent

MF **Aluminio natural**
Mill finish aluminium
Aluminium brut

BL **Aluminio lacado negro mate**
Matt black lacquered aluminium
Aluminium anodisé laqué noir mat

WL **Aluminio lacado blanco mate**
Matt white lacquered aluminium
Aluminium anodisé laqué blanc mat

Componentes
Components I Composants

PERFILERÍA I PROFILES I PROFILS	Acabado	Cód.		
Perfil superior **Separador Excellence / Star.** Montaje a pared Excellence / Star top separator track. Wall mounting Rail supérieur séparateur Excellence / Star. Fixation à mur 90kg 49x43mm	S BL WL	00 82 27[1] 00 82 37[1] 00 82 57[1] 00 82 28[1] 00 82 38[1] 00 82 58[1] 00 83 28[1] 00 83 38[1] 00 83 58[1]	2 m 3 m 5 m 2 m 3 m 5 m 2 m 3 m 5 m	1 perfil 1 profile 1 profil
Perfil **Funda FT.** Montaje a falso techo Support FT track. False ceiling mounting Rail de couverture FT. Fixation à faux-plafond **Se sirve sin mecanizar** I Is served without machining I Est servi sans usinage Compatible I Suitable 90kg 51x48mm EXCELLENCE STAR NEW	S BL WL	00 85 22[2] 00 85 32[2] 00 85 52[2] 00 85 23[2] 00 85 33[2] 00 85 53[2] 00 85 24[2] 00 85 34[2] 00 85 54[2]	2 m 3 m 5 m 2 m 3 m 5 m 2 m 3 m 5 m	1 perfil 1 profile 1 profil
 Conjunto | Perfil **Funda FT + Star**. Montaje entre paredes / falso techo. Support FT + Star track set. Mounting between walls / false ceiling. Jeu rail de couverture FT + Star. Fixation entre les murs / faux-plafond. **Fijación en bayoneta** I Bayonet mounting I Montage à baïonnete **Pocket** NEW 90kg 51x48mm	S BL WL	00 85 25[3] 00 85 35[3] 00 85 45[3] 00 85 65[3] 00 85 26[3] 00 85 36[3] 00 85 46[3] 00 85 66[3] 00 85 27[3] 00 85 37[3] 00 85 47[3] 00 85 67[3]	2 m 3 m 4 m 6 m 2 m 3 m 4 m 6 m 2 m 3 m 4 m 6 m	1 perfil 1 profile 1 profil
JUEGOS I SETS I JEUX				
OPCIÓN PLETINA I PLATE OPTION I OPTION PLATINE				
Juego de accesorios **SF-P50** pletina sobrepuesta. x2 Freno retenedor / SF-P50 Fitting set with face fixed plate. x2 Retaining stopper / Garniture SF-P50 avec platine superposée. x2 Frein de retenue 50kg 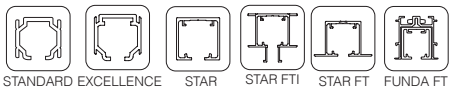 STANDARD EXCELLENCE STAR STAR FTI STAR FT FUNDA FT + STAR		00 52 00		1 juego 1 set 1 jeu
Juego de accesorios **SF-A60** pletina sobrepuesta. x2 Freno retenedor / SF-A60 Fitting set with face fixed plate. x2 Retaining stopper / Garniture SF-A60 avec platine superposée. x2 Frein de retenue 60kg 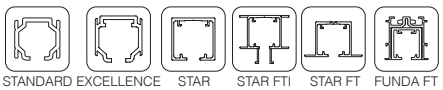 STANDARD EXCELLENCE STAR STAR FTI STAR FT FUNDA FT + STAR		00 61 00		1 juego 1 set 1 jeu

[1] Se sirve con tornilleria I [1]Served with screws I [1]Servi avec vis. **2 m** - 10 tornillos I screw I vis **3 m** - 15 tornillos I screw I vis **5 m** - 25 tornillos I screw I vis
[2] Se sirve con tornilleria I [1]Served with screws I [1]Servi avec vis. **2 m** - 6 tornillos I screw I vis **3 m** - 8 tornillos I screw I vis **5 m** - 13 tornillos I screw I vis
[3] Se sirve con clip tapeta madera I [2]Served with clip for timber pelmet I [2]Servi avec clip pour cache en bois . **2 y 3 m** - 8 clips I clips I clips **4 y 6 m** - 12 clips I clips I clips

S **Aluminio anodizado plata mate** Satin anodized aluminium Aluminium anodisé argent
BL **Aluminio lacado negro mate** Matt black lacquered aluminium Aluminium anodisé laqué noir mat
WL **Aluminio lacado blanco mate** Matt white lacquered aluminium Aluminium anodisé laqué blanc mat

Componentes

Components I Composants

JUEGOS I SETS I JEUX	Acabado	Cód.		
Juego de accesorios **SF-A60** pletina encastrada. x2 Freno retenedor SF-A61 Fitting set with recessed plate. x2 Retaining stopper Garniture SF-A60 avec platine encastrer. x2 Frein de retenue 60kg 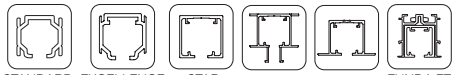 STANDARD EXCELLENCE STAR STAR FTI STAR FT FUNDA FT + STAR		00 61 01		1 juego 1 set 1 jeu
Juego de accesorios **SF-P70** pletina sobrepuesta. x2 Freno retenedor SF-P70 Fitting set with face fixed mounting plate. x2 Retaining stopper Garniture SF-P70 avec platine superposée. x2 Frein de retenue 70kg 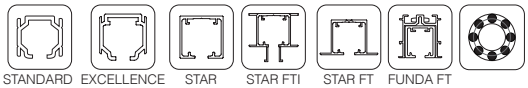 STANDARD EXCELLENCE STAR STAR FTI STAR FT FUNDA FT + STAR		00 72 00		1 juego 1 set 1 jeu
NEW Juego de accesorios **SF-P70** pletina sobrepuesta. x1 SofTop Doble SF-P70 Fitting set with face fixed mounting plate. x1 Double SofTop Garniture SF-P70 avec platine superposée. x1 SofTop double 70kg 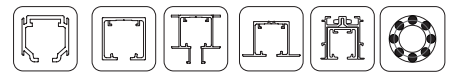 EXCELLENCE STAR STAR FTI STAR FT FUNDA FT + STAR		00 72 14		1 juego 1 set 1 jeu
Juego de accesorios **SF-A90** pletina sobrepuesta. x2 Freno retenedor SF-A90 Fitting set with face fixed plate. x2 Retaining stopper Garniture SF-A90 avec platine superposée. x2 Frein de retenue 90kg 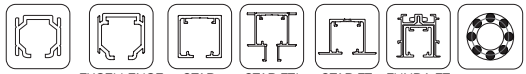 STANDARD MÁX.80Kg EXCELLENCE STAR STAR FTI STAR FT FUNDA FT + STAR		00 81 00		1 juego 1 set 1 jeu
Juego de accesorios **SF-A90** pletina encastrada. x2 Freno retenedor SF-A90 Fitting setwith recessed plate. x2 Retaining stopper Garniture SF-A90 avec platine encastrer. x2 Frein de retenue 90kg 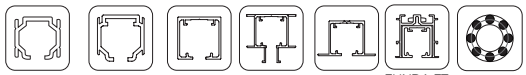 STANDARD MÁX.80Kg EXCELLENCE STAR STAR FTI STAR FT FUNDA FT + STAR		00 81 01		1 juego 1 set 1 jeu
Juego de accesorios **SF-A90**. x1 Softbrake + x1 Freno retenedor SF-A90 Fitting set. x1 Softbrake + x1 Retaining stopper Garniture SF-A90. x1 Amortisseur + x1 Frein de retenue 90kg 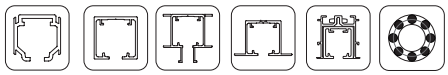 EXCELLENCE STAR STAR FTI STAR FT FUNDA FT + STAR		0 981 91		1 juego 1 set 1 jeu

Componentes

Components I Composants

JUEGOS I SETS **I** JEUX	Acabado	Cód.		
Juego de accesorios **SF-A90**. x2 Softbrake SF-A90 Fitting set. x2 Softbrake Garniture SF-A90. x2 Amortisseur 90kg — EXCELLENCE, STAR, STAR FTI, STAR FT, FUNDA FT + STAR		0 981 90		1 juego 1 set 1 jeu
OPCIÓN RA I RA OPTION **I** OPTION RA				
 Juego de accesorios **SF-RA P50**. x2 Freno retenedor SF-RA P50 Fitting set. x2 Retaining brake Garniture SF-RA P50. x2 Frein de retenue 50kg — STANDARD, EXCELLENCE, STAR, STAR FTI, STAR FT, FUNDA FT + STAR		00 52 04		1 juego 1 set 1 jeu
Juego de accesorios **SF-RA60**. x2 Freno retenedor SF-RA60 Fitting set. x2 Retaining brake Garniture SF-RA60. x2 Frein de retenue 60kg — STANDARD, EXCELLENCE, STAR, STAR FTI, STAR FT, FUNDA FT + STAR		00 60 04		1 juego 1 set 1 jeux
 Juego de accesorios **SF-RA P70.** x2 Freno retenedor SF-RA P70 Fitting set. x2 Retaining brake Garniture SF-RA P70. x2 Frein de retenue 70kg — STANDARD, EXCELLENCE, STAR, STAR FTI, STAR FT, FUNDA FT + STAR		00 72 11		1 juego 1 set 1 jeux
Juego de accesorios **SF-RA P70.** x1 SofTop Doble SF-RA P70 Fitting set. x1 Double SofTop Garniture SF-RA P70. x1 SofTop double 70kg — EXCELLENCE, STAR, STAR FTI, STAR FT, FUNDA FT + STAR		00 72 15		1 juego 1 set 1 jeux
 Juego de accesorios **SF-RA A90**. x2 Freno retenedor SF-RA A90 Fitting set. x2 Retaining stopper Garniture SF-RA A90. x2 Frein de retenue 90kg — STANDARD MÁX.80Kg, EXCELLENCE, STAR, STAR FTI, STAR FT, FUNDA FT + STAR		00 80 04		1 juego 1 set 1 jeu

Componentes

Components I Composants

JUEGOS I SETS I JEUX	Acabado	Cód.		
Juego de accesorios **SF-RA A90**. x1 Softbrake + x1 Freno retenedor SF-RA A90 Fitting set. x1 Softbrake + x1 Retaining stopper Garniture SF-RA A90. x1 Amortisseur + x1 Frein de retenue 90kg 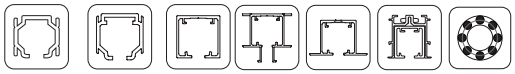 EXCELLENCE STAR STAR FTI STAR FT FUNDA FT + STAR		0 981 92		1 juego 1 set 1 jeu
Juego **SF-RA A90**. x2 Softbrake SF-RA A90 Fitting set. x2 Softbrake Garniture SF-RA A90. x2 Amortisseur 90kg 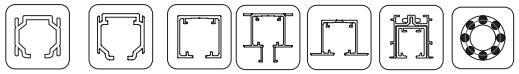 STANDARD EXCELLENCE STAR STAR FTI STAR FT FUNDA FT + STAR		0 981 93		1 juego 1 set 1 jeu
ACCESORIOS I ACCESSORIES I ACCESSOIRES				
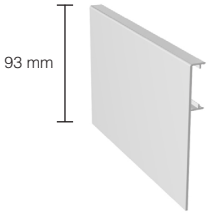 93 mm Tapeta para perfil **Standard + Excellence** Pelmet cover for Standard+ Excellence track Cache pour rail Standard + Excellence 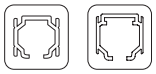 STANDARD EXCELLENCE	S BL	00 64 23 00 64 33 00 64 53 00 64 25 00 64 45 00 64 55	2 m 3 m 5 m 2 m 3 m 5 m	2 perfiles 2 profiles 2 profils
Tapa lateral **Standard** Standard lateral cap Capuchon latéral Standard STANDARD	SP	00 80 57		25 piezas 25 pieces 25 pièces
Juego de tapas laterales **Standard**. Montaje a techo. Tapeta + perfil superior Standard + tapeta Standard lateral cap set. Ceiling mounting. Pelmet cover + Standard top track + Pelmet cover Jeu de capuchons latérals Standard. Fixation à plafond. Cache + Rail supérieur Standard.+ Cache	S BL	00 82 70 00 82 71		1 juego 1 set 1 jeu
Juego de tapas laterales **Standard**. Montaje a pared. Escuadra + Perfil superior Standard + Tapeta Standard lateral cap set. Wall mounting. Bracket + Standard top track + Pelmet cover Jeu de capuchons latérals Standard. Fixation à mur. Équerre + Rail supérieur Standard + Cache	S BL	00 82 72 00 82 73		1 juego 1 set 1 jeu

S **Aluminio anodizado plata mate** Satin anodized aluminium Aluminium anodisé argent | BL **Aluminio lacado negro mate** Matt black lacquered aluminium Aluminium anodisé laqué noir mat | SP **Plástico plata** Silver plastic Plastique argent

Componentes
Components I Composants

ACCESORIOS I ACCESSORIES I ACCESSOIRES		Acabado	Cód.		
	Juego de tapas laterales **Excellence**. Montaje a techo. Tapeta + perfil superior Excellence + tapeta Excellence lateral cap set. Ceiling mounting. Pelmet cover + Excellence top track + Pelmet cover Jeu de capuchons latérals Excellence. Fixation à plafond. Cache + Rail supérieur Excellence + Cache	S BL	00 82 74 00 82 75		1 juego 1 set 1 jeu
	Juego de tapas laterales **Excellence**. Montaje a pared. Perfil superior separador + Perfil superior Excellence + Tapeta Excellence lateral cap set. Wall mounting Separator top track + Excellence top track + Pelmet cover. Jeu de capuchons latérals Excellence. Fixation à mur. Rail supérieur séparateur + Rail supérieur Excellence + Cache	S BL	00 82 76 00 82 77		1 juego 1 set 1 jeu
	Juego de tapas laterales **Star**. Montaje a techo/pared. Star lateral cap set. Ceiling/wall mounting Jeu de capuchons latérals Star. Fixation à plafond/mur 33x32mm	SP BP WP	00 52 10 00 52 11 00 52 17		1 juego 1 set 1 jeu
	Juego de tapas laterales **Separador + Star.** Montaje a pared. Perfil superior separador Excellence / Star + Perfil superior Star Star lateral cap set. Wall mounting. Excellence/Star separator top track + Star top track Jeu de capuchons latérals Star. Fixation à mur. Rail supérieur séparateur Excellence/Star + Rail supérieur Star 49x43mm	SP BP WP	00 52 15 00 52 16 00 52 18		1 juego 1 set 1 jeu
	Roldana **SF-P50** con tornillo SF-P50 Roller with screw Galet SF-P50 avec vis		00 52 01		25 piezas 25 pieces 25 pièces
	Roldana **SF-A60** con tornillo (rodamiento a fricción) (pletina 00 60 53 / 00 60 60) SF-A60 Roller with screw (friction bearing) (plate 00 40 59 / 00 60 53 / 00 60 60) Galet SF-A60 avec vis porteuse (roulement à friction) (platine 00 40 59 / 00 60 53 / 00 60 60)		00 60 52		25 piezas 25 pieces 25 pièces

PS **Plástico plata** Plastic silver PVC argent | PB **Plástico negro** Black plastic PVC noir | WP **Plástico blanco** White plastic Plastique blanc

ACCESORIOS I ACCESSORIES **I** ACCESSOIRES		**Acabado**	**Cód.**		
	Roldana **SF-P70** con tornillo SF-P70 Roller with screw Galet SF-P70 avec vis RODAMIENTO A BOLAS BALL BEARING ROULEMENT À BILLES		00 72 04		25 piezas 25 pieces 25 pièces
	Roldana **SF-A90** con tornillo (Pletina 00 60 53 / 00 60 60) SF-A90 Roller with screw (Plate 00 60 53 / 00 60 60) Galet SF-A90 avec vis (Platine 00 60 53 / 00 60 60) RODAMIENTO A BOLAS BALL BEARING ROULEMENT À BILLES		00 80 52		25 piezas 25 pieces 25 pièces
	Pletina fijación lateral para paneles de poco grueso Lateral fixing plate for panels of small thickness Panneaux latéraux de fixation pletina peu épaisse		00 40 59		25 piezas 25 pieces 25 pièces
	Pletina regulación sobrepuesta Face fixed adjustable mounting plate Plaque de réglage superposée		00 60 53		25 piezas 25 pieces 25 pièces
	Pletina regulación encastrada Recessed adjustable mounting plate Plaque de réglage à encastrer		00 60 60		25 piezas 25 pieces 25 pièces
	Soporte pared escuadra Wall fixing bracket Support équerre pour fixation à mur STANDARD EXCELLENCE STAR		00 60 54[1]		25 piezas 25 pieces 25 pièces

[1]Para las famílias que incorporen soporte pared con perfilería de 2 m, 3 m o 5 m, aplicar uno por cada taladro I [1]For sets that incorporate a wall support with 2m, 3m, 5m or 6m profiling, apply one for each drill hole I [1]Pour les familles intégrant un support mural avec huisserie de 2m, 3m, 5m ou 6m, appliquer un support pour chaque trou percé.
2 m - 10 soportes pared I supports wall I supports muraux **3 m** - 15 soportes pared I supports wall I supports muraux **5 m** - 25 soportes pared I supports wall I supports muraux

Componentes

Components I Composants

ACCESORIOS I ACCESSORIES **I** ACCESSOIRES	**Acabado**	**Cód.**		
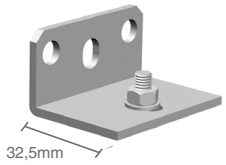 Soporte pared escuadra con regulación Adjustable wall fixing bracket Support équerre pour fixation à mur réglable 		00 60 59[1]		25 piezas 25 pieces 25 pièces
Soporte tapeta universal Universal pelmet cover support Support cache universel		00 60 56		10 piezas 10 pieces 10 pièces
Freno retenedor **SF-A60 / SF-A90** SF-A60 / SF-A90 Retaining stopper Frein de retenue SF-A60 / SF-A90		00 66 57		25 piezas 25 pieces 25 pièces
Freno retenedor **SF-P50 / SF-P70** SF-P70 Retaining stopper Frein de retenue SF-P70		00 72 19		25 piezas 25 pieces 25 pièces
Guiador inferior plástico Plastic bottom guide Guide inférieur plastique		00 35 54		25 piezas 25 pieces 25 pièces
 NEW Accesorio RA para SF-P50/A60/P70/A90 RA accesory set for SF-P50/A60/P70/A90 Accesoire RA pour SF-P50/A60/P70/A90 * no compatible con 098190 y 098191 | not compatible with 098190 and 098191 | non compatible avec le 098190 | 098191		00 81 84		1 juego 1 set 1 jeux
M8x50 NEW Tornilleria para perfil FTI Screws for FTI track Vis pour profil FTI		00 72 70		1 juego 1 set 1 jeux

Componentes

Components I Composants

KITS I KITS I KITS		Acabado	Cód.		
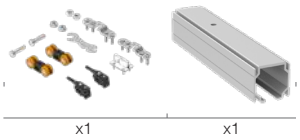 x1 x1	Boxed kit **SF-P70** guía **STANDARD x2 Freno retenedor.** Alum. natural. 2m | Boxed Kit SF-P70 STANDARD top track x2 Retaining stopper. Mill finish Alum. 2m | Boxed Kit SF-P70 rail supérieur STANDARD x2 frein de retenue. Alum brut. 2m 70kg 30x29 mm No softbrake I Amortisseur	S	0 981 72	2m	1 kit
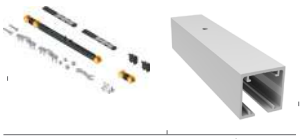 x1 x1	Boxed kit **SF-P70** guía **STAR x1 SofTop Doble.** Alum. Anod. Plata. 2m | Boxed Kit SF-P70 STAR top track x1 Double SofTop. Satin Anod. Alum. 2m | Boxed kit SF-P70 rail supérieur STAR x1 Double SofTop. Alum. Anodisé argent. 2m 70kg 33x32 mm MÁX.70Kg	S	0 981 76	2m	1 kit
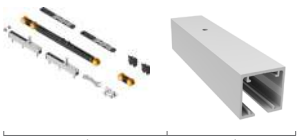 x1 x1	Boxed kit **SF- RA P70** guía **STAR x1 SofTop Doble**. Alum. Anod. Plata. 2m | Boxed kit SF- RA P70 STAR top track x1 Double SofTop. Satin Anod. Alum. 2m | Boxed kit SF- RA P70 rail supérieur STAR x1 Double SofTop. Alum. Anodisé argent. 2m 70kg 33x32 mm MÁX.70Kg	S	0 980 00	2m	1 kit
 x1 x1	Boxed kit **SF- RA P70** Conjunto **FUNDA FT + STAR. x1 SofTop** Doble. Alum. Anod. Plata. 2m | Boxed kit SF- RA P70 SUPPORT FT + STAR set. x1 SofTop. Satin Anod. Alum. 2m | Boxed kit SF-RA P70 jeu rail de couverture FT + STAR kit. x1 SofTop Alum. Anodisé argent. 2m 70kg 51x48 mm MÁX.70Kg Pocket	S	0 980 01	2m	1 kit
 x1 x1	Boxed kit **SF- P70 READY** guía **STAR FT x2 Freno retenedor.** Alum. Anod. Plata. 2m | Boxed kit SF- P70 READY STAR **FT** top track face fixed plate. x2 Retaining stopper. Satin Anod. Alum. 2m | Boxed kit SF- P70 READY STAR **FT** guide platine superposée. x2 Frein de retenue. Alum. Anodisé argent. 2m 70kg 53x32mm	S	0 948 32 0 948 33	2m 3m	1 kit 1 kit

S **Aluminio anodizado plata mate**
Satin anodized aluminium
Aluminium anodisé argent

Componentes
Components I Composants

KITS I KITS I KITS		**Acabado**	**Cód.**		
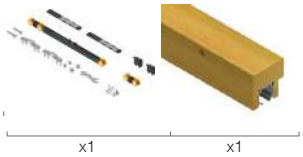 x1 x1	Boxed kit **SF- P70 READY** guía **STAR FT. x1 SofTop doble.** Alum. Anod. Plata. 2m | Boxed kit SF- P70 READY STAR **FT** top track. x1 double SofTop. Satin Anod. Alum. 2m | Boxed kit SF- P70 READY rail supérieur STAR **FT**. x1 double SofTop. Alum. Anodisé argent. 2m 70kg 53x32mm MÁX.70Kg	S	0 980 02	2m	1 kit
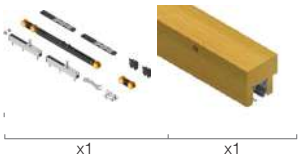 x1 x1	Boxed kit **SF RA- P70 READY** guía **STAR FT. x1 SofTop doble.** Alum. Anod. Plata. 2m | Boxed kit SF RA- P70 READY STAR **FT** top track. x1 double SofTop Satin Anod. Alum. 2m | Boxed kit SF RA- P70 rail supérieur STAR **FT**. x1 double SofTop. Alum. Anodisé argent. 2m 70kg 53x32mm MÁX.70Kg	S	0 980 03	2m	1 kit

READY
SF-**P70 I** SF-**RA P70**

Kits para puertas correderas para montaje a pared. Incluye una guía de aluminio incrustada en madera, los tornillos, los tacos de sujeción y el juego de accesorios. El kit permite el montaje de panel de puerta de hasta 70kg. I Ready sliding door kits for a direct wall mounting installation, for panels up to 70kg. The kit includes the top track recessed in wooden beam, lag screws, plastic dowels and complete fitting set.

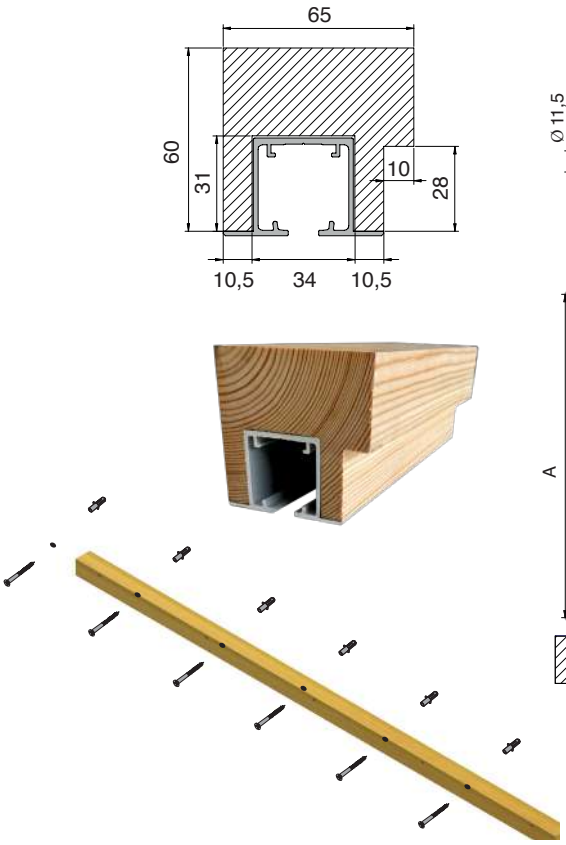

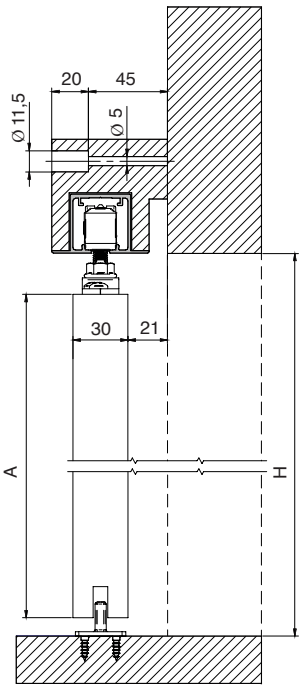

A=H-32

S **Aluminio anodizado plata mate**
Satin anodized aluminium
Aluminium anodisé argent

Essential Timber XL

SF-**A110** | SF-**P140** | SF-**A160** |
SF-**RA A110** | SF-**RA P140** | SF-**RA A160**

ESSENTIAL
TIMBER XL

BIBLIOTECA DE DESCARGAS

DOWNLOADS LIBRARY I BIBLIOTHÈQUE TÉLÉCHARGEMENTS

ES

NUESTRA GAMA DE IMPRESCINDIBLES PARA GRAN FORMATO
Star XL, una guía lisa y polivalente para distintas aplicaciones de puertas de paso:

1. Instalación a pared, techo, falso techo o falso techo invisible para la ocultación máxima de los herrajes. **2.** Montaje rápido y eficiente: perfil Funda FT XL (falso techo/ entre paredes) para guía extraíble que posibilita la instalación por fases. Permite el acceso directo a los herrajes, pudiendo instalar y desmontar en cualquier momento; ya sea para actualizar componentes adicionales o para reemplazarlos sin necesidad de realizar modificaciones en el falso techo. **3.** Perfil separador con geometría pensada para ahorra tiempo en la instalación. **4.** Ausencia de perfil inferior (opcional) para crear zonas de paso libres de obstáculos. **5.** Perfilería en acabados aluminio anodizado plata y lacado negro y blanco para su mejor adaptación a las exigencias arquitectónicas. **6.** Solución para paneles de hasta 160 Kg. **7.** Distintas opciones de rodamiento: a fricción o a bolas, ambas silenciosas y con un mínimo de esfuerzo de deslizamiento. **8.** Como opciones de frenado: SofTop doble para una detención de cierre y apertura lineal, suave y sin impactos para hojas de hasta 140 Kg o topes con freno retenedor. **9.** Certificado de calidad Applus según normativa EN 1527**.**

EN

OUR RANGE OF ESSENTIALS FOR LARGE FORMAT
Star XL, a smooth and versatile track with multiple options for doorway applications:

1. Wall or ceiling mount, false ceiling or invisible false ceiling concealed track for an entirely minimalist design. **2.** Efficient and easy installation thanks to the Support FT XL (false ceiling/ between walls) track, allowing to remove the sliding top track, making possible installation in phases. It also provides direct access to the mechanisms, to install and disassemble at any stage even after construction, either to incorporate additional components or to replace them, without the need to make modifications to the false ceiling. **3.** Separator wall mounting track designed to optimize and reduce installation time. **4.** Absence of a bottom track (optional) to create passage areas free of obstacles. **5.** Satin anodized aluminum and matt black or white lacquered finishes for the best adaptation to architectural requirements. **6.** Solution for panels up to 160Kg. **7.** Various rolling options: friction or ball bearing, both silent and effortless sliding. **8.** As braking options: Double Soft Top for a linear, soft and impact-free closing and opening for panels up to 140 Kg, or retaining brake option. **9.** Applus quality certificate according to EN 1527

FR

NOTRE GAMME D'ESSENTIELS POUR LE GRAND FORMAT
Star XL, un guide lisse et polyvalent pour diverses applications de portes de passage:

1. Installation au mur ou au plafond, au faux plafond ou faux plafond invisible pour dissimuler au maximum la quincaillerie. **2.** Assemblage rapide et efficace: rail de couverture FT XL (faux plafond/ entre les murs) pour guide amovible qui permet une installation par phases. Il permet un accès direct à la quincaillerie et peut être installé et retiré à tout moment, soit pour mettre à niveau des composants supplémentaires, soit pour les remplacer sans qu'il soit nécessaire d'effectuer des modifications au faux plafond. **3.** Profilé d'écartement dont la géométrie est conçue pour gagner du temps d'installation. **4.** Pas de profilé inférieur (en option) pour créer des zones de passage sans obstacles. **5.** Profilés avec finitions en aluminium anodisé argent et laqué noir et blanc pour une meilleure adaptation aux exigences architecturales. **6.** Solution pour les panneaux jusqu'à 160kg. **7.** Différentes options de roulements : à friction ou à billes, tous deux silencieux et avec un effort de glissement minimal. **8.** Comme options de freinage : Double SofTop pour des arrêts de fermeture et d'ouverture linéaires, en douceur et sans impact pour des vantaux jusqu'à 140 kg ou butées avec frein de rétention. **9.** Certificat de qualité Applus conforme à la norme EN 1527

Montaje a falso techo false ceilin mount I fixation a faux-plafond

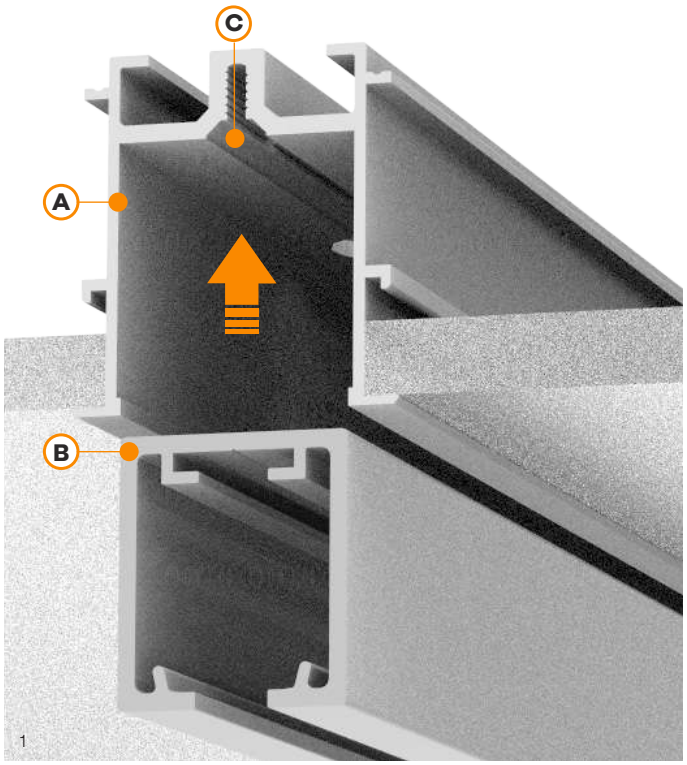

A Perfil funda FT XL I Support FT XL track I Rail de couverture FT XL. **B** Perfil Star XL I Star XL track I Rail Star XL. **C** Diseño de perfil con avellanado integrado I Track design with drilled countersink I Conception de rail avec fraisage intégré.





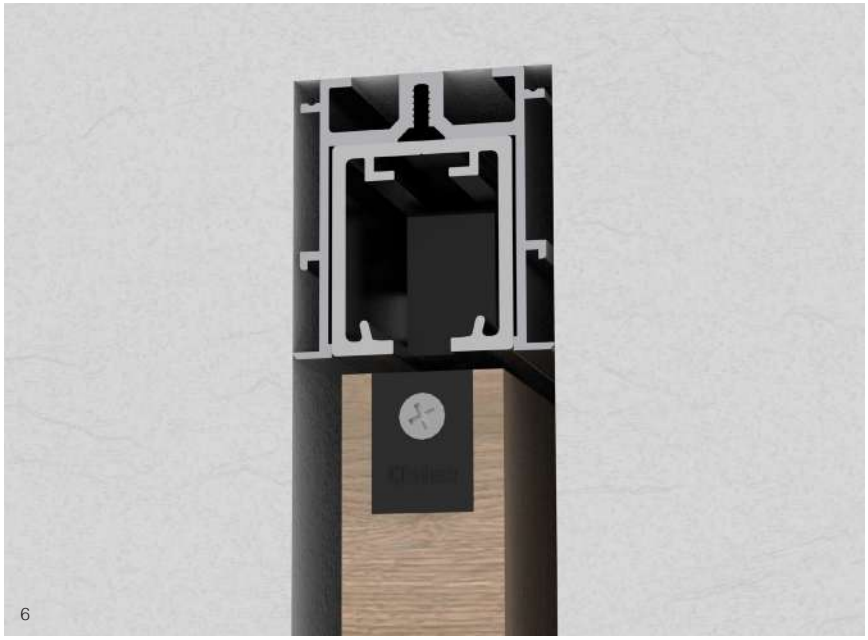

1, 2 y 3 Conjunto perfil Funda FT XL + Perfil Star XL, montaje a falso techo I Support FT XL + Star XL track set, false ceiling mounting I Ensamble Rail de couverture FT XL + Star XL, fixation a faux-plafond. **4, 5 y 6** Conjunto perfil Funda FT XL + Perfil Star XL, montaje entre paredes I Support FT XL + Star XL track set, mounting between walls I Ensamble Rail de couverture FT XL + Star XL, fixation entre les murs.

Características técnicas

Technical characteristics I Caractéristiques techniques

Perfilería Profiles I Profils

STANDARD XL

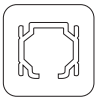

39x41 mm
No SofTop

EXCELLENCE XL

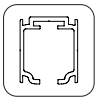

40x46 mm

STAR XL

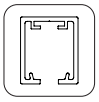

40x46 mm

STAR FTI XL

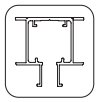

61x55mm

STAR FT XL

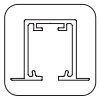

59,5x46 mm

FUNDA I SUPPORT I COUVERTURE FT XL

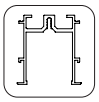

61x57 mm

CONJUNTO I SET I JEU
FUNDA I SUPPORT I COUVERTURE FT XL + STAR XL

61x57 mm

SEPARADOR I SEPARATOR I SÉPARATEUR STAR XL / EXCELLENCE XL

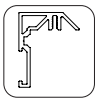

49x60 mm

Especificaciones Specifications I Spécification

MÍN. 600 mm

SF-P140

1 SofTop
MÍN. 720 mm

SF-RA P140

1 SofTop
MÍN. 775 mm

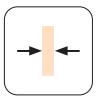

MÍN. 35 mm

SofTop
MÁX.140Kg

RODAMIENTO A BOLAS
BALL BEARING
ROULEMENT À BILLES

Peso Weights I Poids

110 kg	243 lb
140 kg	309 lb
160 kg	353 lb

MONTAJE ENTRE PAREDES I MOUNTING BETWEEN WALLS I FIXATION ENTRE LES MURS

Producto certificado

Certificated product I Produit certifié

Variantes de instalación

Installation possibilities I Variantes d'installation

1

2

3

4

1 y 2 Perfil separador XL+ perfil Star XL con juego de accesorios SF-RA P140. x1 SofTop doble I Separator XL track + Star XL track with SF-RA P140 fitting set. x1 double SofTop I Rail séparateur XL+ rail Star XL avec guarniture SF-RA P140. x1 double SofTop. **3 y 4** Perfil Excellence XL con tapetas y juego de accesorios SF-A160. Pletina sobrepuesta I Excellence XL track with pelmet cover and SF-A160 fitting set. Face fixed plate I Rail Excellence XL avec cache et guarniture SF-A160. Platine superposée.

Variantes de instalación

Installation possibilities I Variantes d'installation

5

6

7

5, 6 y 7 Perfil FTI XL (Falso Techo Invisible) con juego de accesorios SF-RA P140 x1 SofTop doble. I FTI XL Track (invisible false ceiling) with fitting set SF-RA P140 x1 double SofTop. I Rail FTI XL (faux plafond invisible) avec garniture SF-RA P140 x1 double SofTop.

Variantes de instalación

Installation possibilities I Variantes d'installation

TECHO I CEILING I PLAFOND

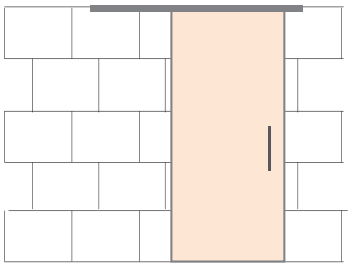

FALSO TECHO I FALSE CEILING I FAUX-PLAFOND

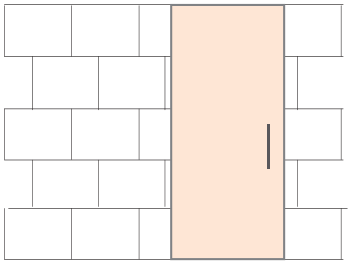

PARED I WALL I MUR

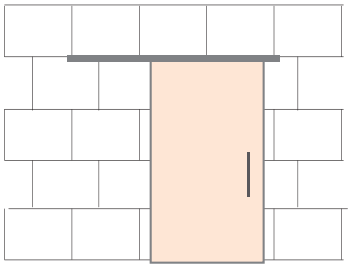

ENTRE PAREDES I BETWEEN WALLS I ENTRE MURS

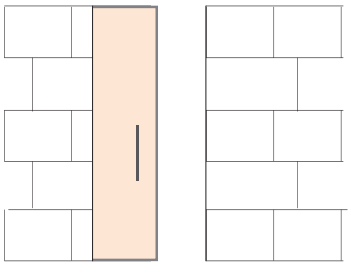

Sección tipo

Cros-section I Section type (Cotas en mm I Dimensions in mm I Dimensions en mm)

MONTAJE A TECHO I CEILING MOUNT I FIXATION À TOIT

OPCIÓN PLETINA SOBREPUESTA 110/160KG
FACE FIXED PLATE OPTION I OPTION PLATINE SUPERPOSÉE

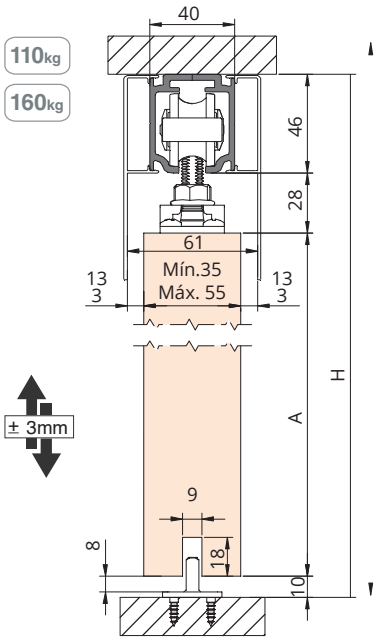

EXCELLENCE XL — A= H-84

STANDARD XL — A= H-89

OPCIÓN PLETINA ENCASTRADA 110/160KG
RECESSED PLATE OPTION I OPTION PLATINE À ENCASTRER

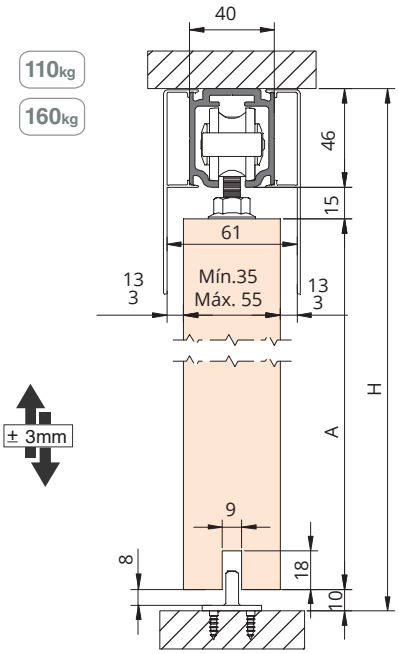

EXCELLENCE XL — A= H-71

STANDARD XL — A= H-76

OPCIÓN RA I RA OPTION I OPTION RA

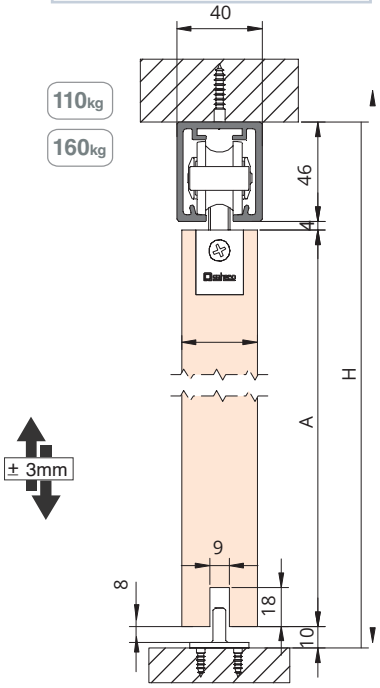

STAR XL — A= H-60

MONTAJE A FALSO TECHO I
FALSE CEILING MOUNT I FIXATION À PLAFOUND

OPCIÓN RA 110/160KG
RA OPTION I OPTION RA

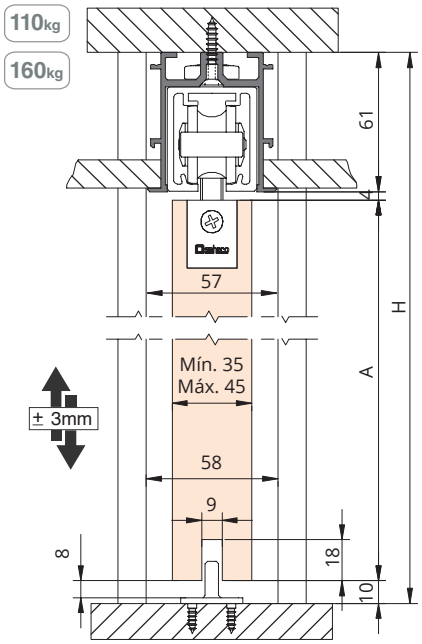

CONJUNTO I SET I JEU
FUNDA I SUPPORT I COUVERTURE FT XL + STAR XL

A= H-15

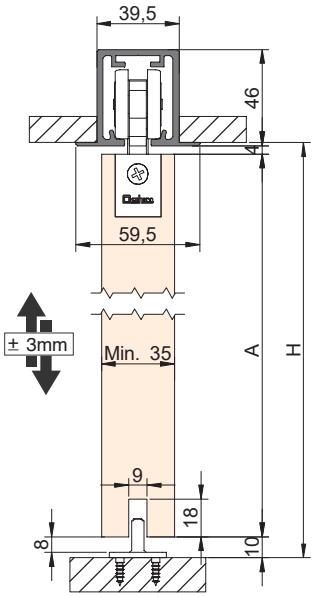

STAR FT XL — A= H-14

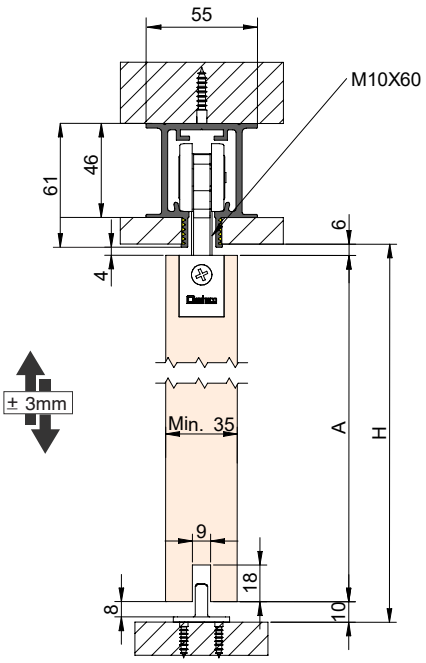

STAR FTI XL — A= H-16

Sección tipo Cross-section

(Cotas en mm I Dimensions in mm I Dimensions en mm)

MONTAJE A PARED I WALL MOUNT I FIXATION À MUR

OPCIÓN PLETINA SOBREPUESTA 110/160KG
FACE FIXED PLATE OPTION I OPTION PLATINE SUPERPOSÉE

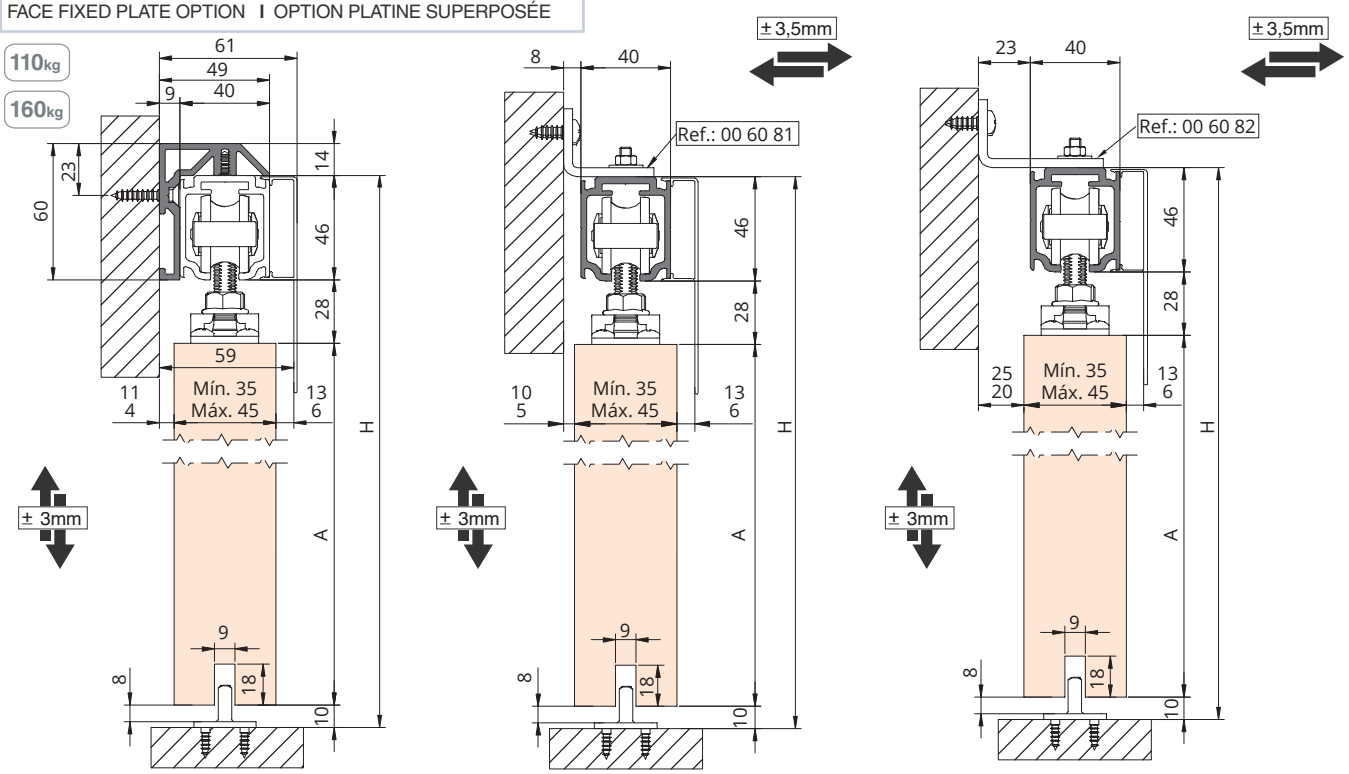

EXCELLENCE XL + PERFIL SEPARADOR I
SEPARATOR TRACK I RAIL SÉPARATEUR
A= H-84

EXCELLENCE XL / STAR XL
A= H-84

EXCELLENCE XL / STAR XL
A= H-84

OPCIÓN PLETINA ENCASTRADA 110/160KG
RECESSED PLATE OPTION I OPTION PLATINE À ENCASTRER

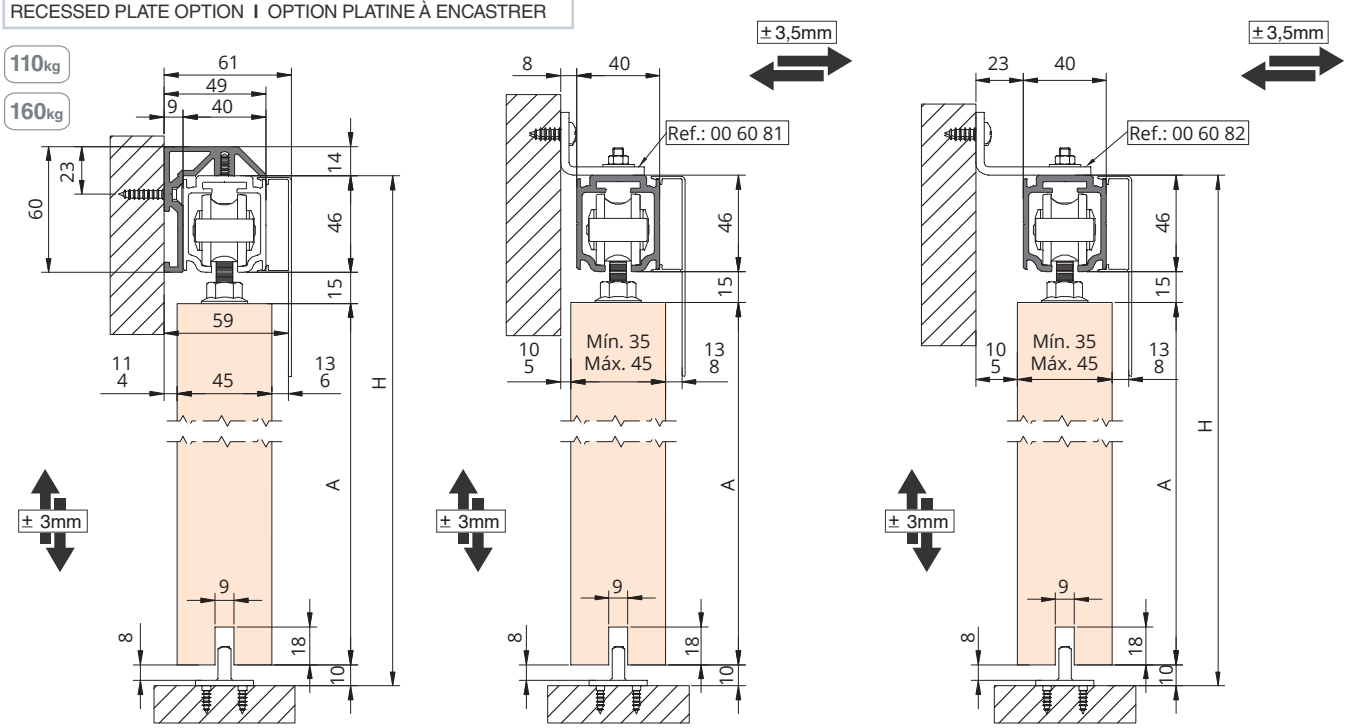

EXCELLENCE XL + PERFIL SEPARADOR I
SEPARATOR TRACK I RAIL SÉPARATEUR
A= H-71

EXCELLENCE XL
A= H-71

STAR XL
A= H-76

EXCELLENCE XL
A= H-71

STAR XL
A= H-76

Sección tipo Cross-section

(Cotas en mm I Dimensions in mm I Dimensions en mm)

MONTAJE A PARED I WALL MOUNT I FIXATION À MUR

OPCIÓN RA 110/160KG
RA OPTION I OPTION RA

110kg
160kg

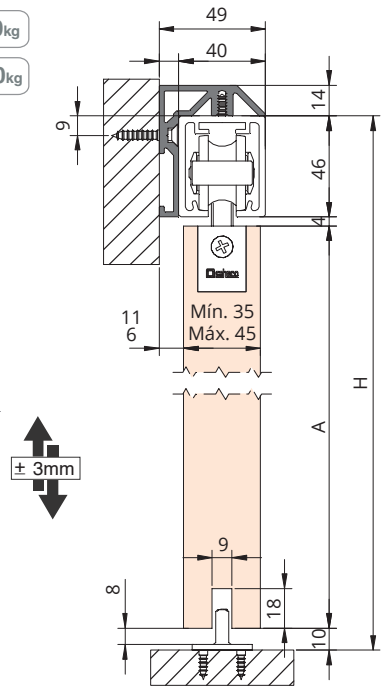

STAR XL + PERFIL SEPARADOR I
SEPARATOR TRACK I RAIL SÉPARATEUR

A= H-60

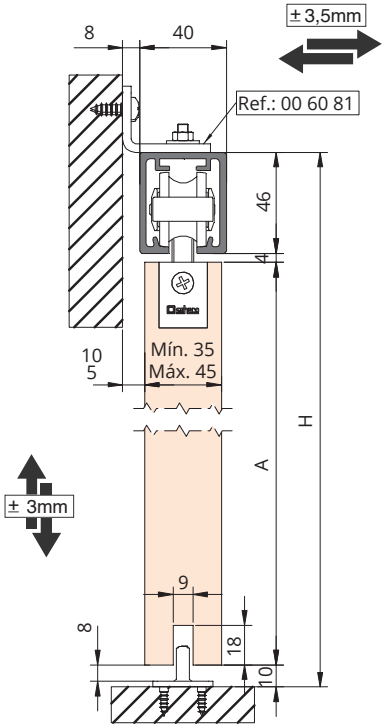

STAR XL

A= H-60

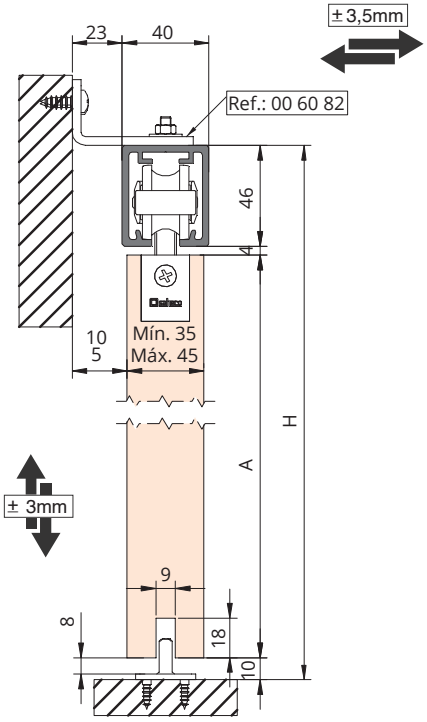

STAR XL

A= H-60

MONTAJE ENTRE PAREDES I MOUNTING BETWEEN WALLS I FIXATION ET ENTRE LES MURS

OPCIÓN RA 110/160KG
RA OPTION I OPTION RA

110kg
160kg

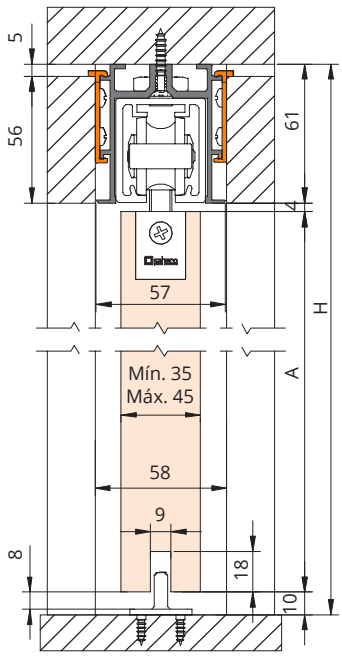

CONJUNTO I SET I JEU
FUNDA I SUPPORT I COUVERTURE FT XL + STAR XL

A= H-75

Sección tipo

Cros-section I Section type (Cotas en mm I Dimensions in mm I Dimensions en mm)

MONTAJE A TECHO I CEILING MOUNT I FIXATION À TOIT

MONTAJE ENTRE PAREDES I MOUNTING BETWEEN WALLS I FIXATION ET ENTRE LES MURS

OPCIÓN PLETINA SOBREPUESTA 140KG
FACE FIXED PLATE OPTION I OPTION PLATINE SUPERPOSÉE

OPCIÓN RA 140KG
RA OPTION I OPTION RA

OPCIÓN RA 140KG
RA OPTION I OPTION RA

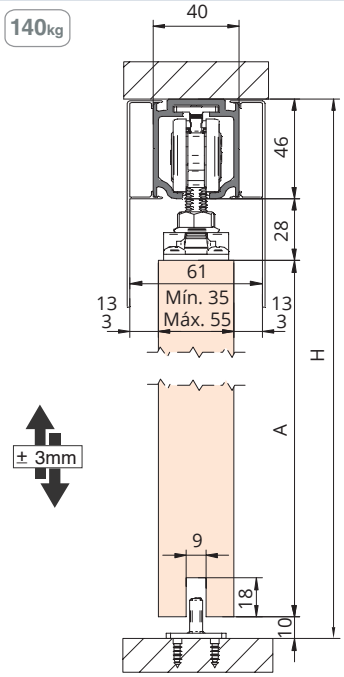

EXCELLENCE XL
A= H-84

STANDARD XL
A= H-89

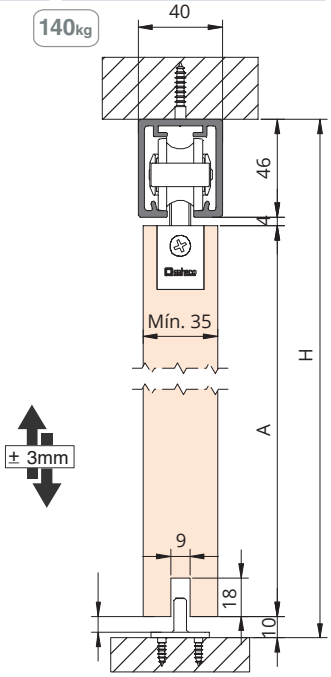

STAR XL
A= H-60

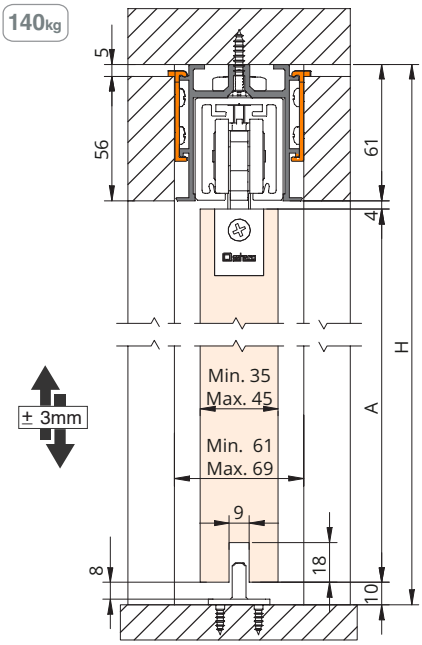

CONJUNTO I SET I JEU
FUNDA I SUPPORT I COUVERTURE FT XL + STAR XL
A= H-75

MONTAJE A FALSO TECHO I FALSE CEILING MOUNT I FIXATION À PLAFOUND

OPCIÓN RA 140KG
RA OPTION I OPTION RA

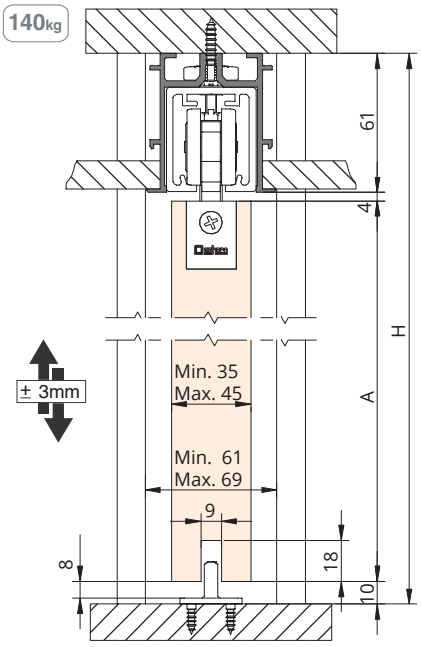

CONJUNTO I SET I JEU
FUNDA I SUPPORT I COUVERTURE FT XL + STAR XL
A= H-15

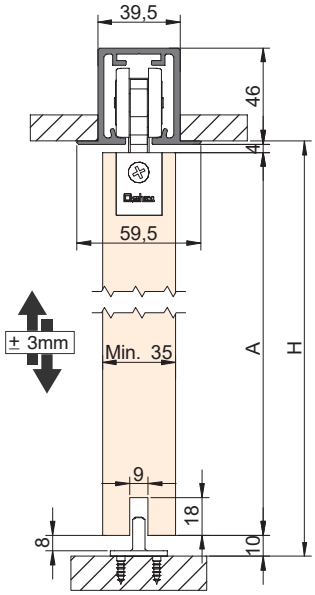

STAR FT XL
A= H-14

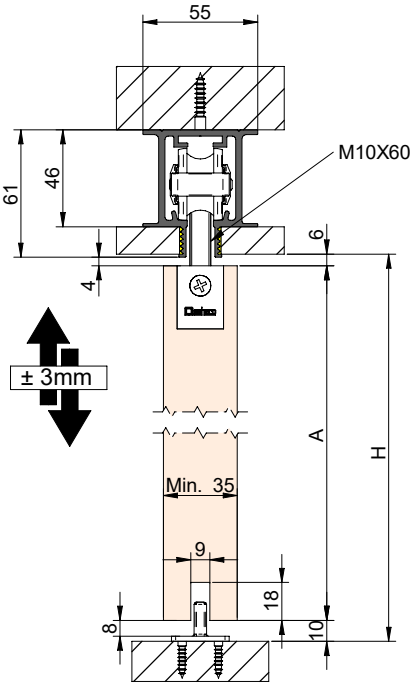

STAR FTI XL
A= H-16

Sección tipo Cross-section

(Cotas en mm I Dimensions in mm I Dimensions en mm)

MONTAJE A PARED I WALL MOUNT I FIXATION À MUR

OPCIÓN PLETINA SOBREPUESTA 140KG
FACE FIXED PLATE OPTION I OPTION PLATINE SUPERPOSÉE

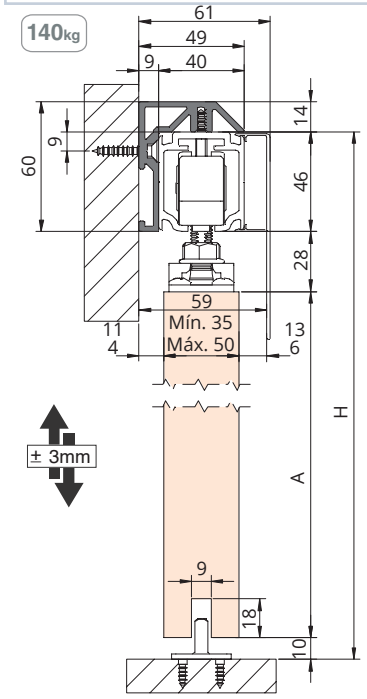

EXCELLENCE XL + PERFIL SEPARADOR I
SEPARATOR TRACK I RAIL SÉPARATEUR

A= H-84

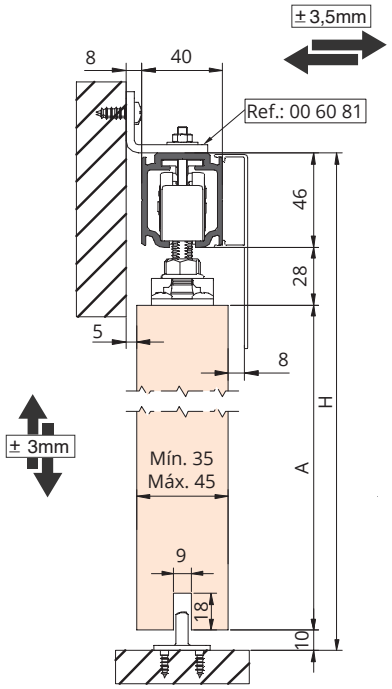

EXCELLENCE XL / STAR XL

A= H-84

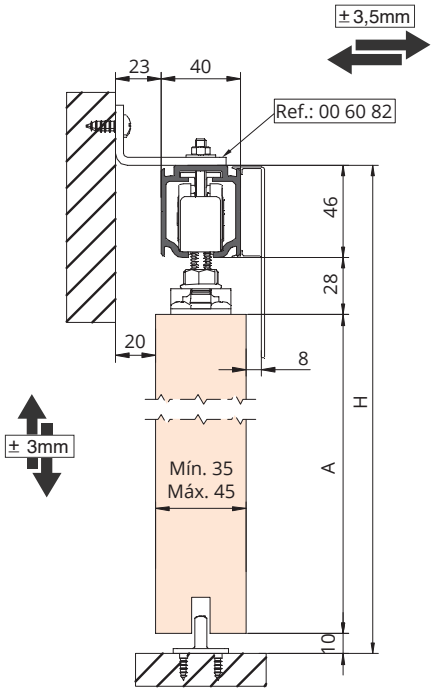

EXCELLENCE XL / STAR XL

A= H-84

MONTAJE A PARED I WALL MOUNT I FIXATION À MUR

OPCIÓN RA 140KG
RA OPTION I OPTION RA

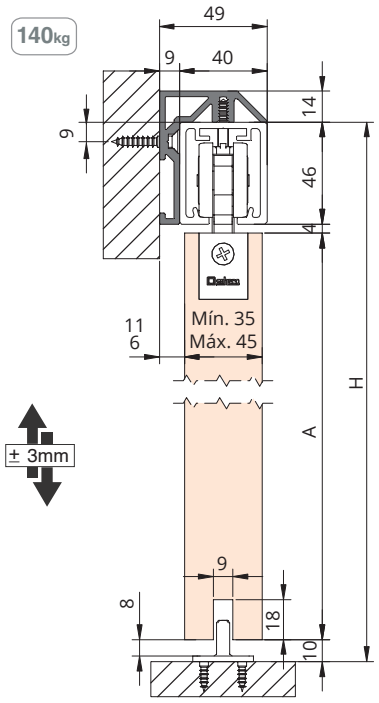

STAR XL + PERFIL SEPARADOR I
SEPARATOR TRACK I RAIL SÉPARATEUR

A= H-60

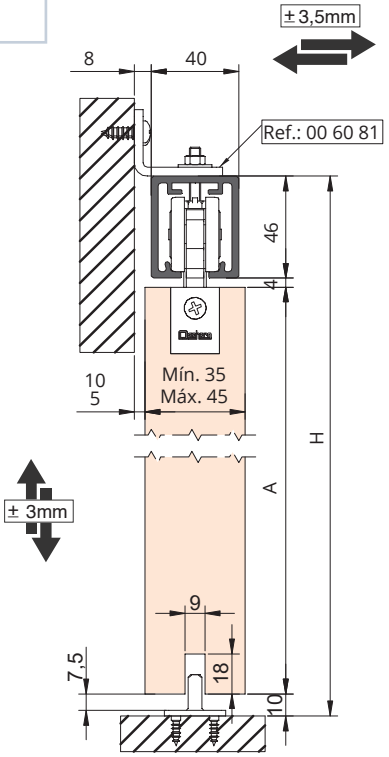

STAR XL

A= H-60

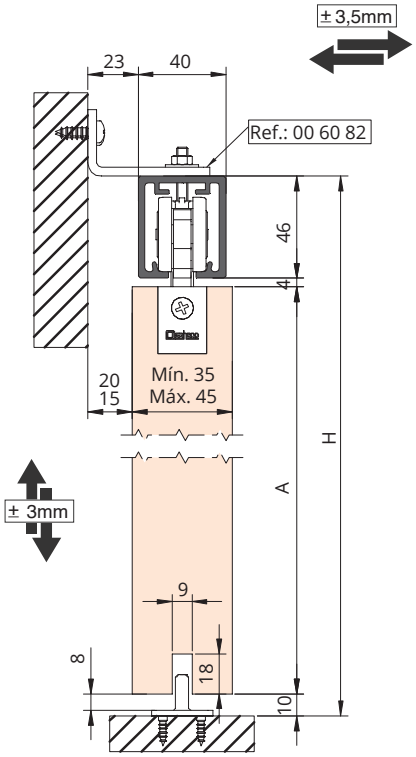

STAR XL

A= H-60

Componentes

Components I Composants

PERFILERÍA I PROFILES **I** PROFILS		**Acabado**	**Cód.**		
	Perfil superior **Standard XL** Standard XL top track Rail supérieur Standard XL 160kg 39x41 mm No SofTop	S MF	0 126 20 0 126 30 0 126 50 0 126 21 0 126 31 0 126 51	2 m 3 m 5 m 2 m 3 m 5 m	2 perfiles 2 profiles 2 profils
	Perfil superior **Excellence XL**. Excellence XL top track. Rail supérieur Excellence XL. 160kg 40x46 mm	S MF	0 160 24 0 160 34 0 160 44 0 160 64 0 160 25 0 160 35 0 160 45 0 160 65	2 m 3 m 4 m 6 m 2 m 3 m 4 m 6 m	2 perfiles 2 profiles 2 profils
	Perfil superior **Star XL** Star XL top track. Rail supérieur Star XL. 160kg 40x46 mm	S BL WL	0 160 26 0 160 36 0 160 46 0 160 66 0 160 27 0 160 37 0 160 47 0 160 67 0 160 28 0 160 38 0 160 48 0 160 68	2 m 3 m 4 m 6 m 2 m 3 m 4 m 6 m 2 m 3 m 4 m 6 m	2 perfiles 2 profiles 2 profils
 M10x60	Perfil **Star FTI XL**. Star FTI XL top track. Rail supérieur Star FTI XL. 160kg 61x55mm NEW	S BL WL	0 163 23 0 163 33 0 163 43 0 163 63 0 163 24 0 163 34 0 163 44 0 163 64 0 163 25 0 163 35 0 163 45 0 163 65	2 m 3 m 4 m 6 m 2 m 3 m 4 m 6 m 2 m 3 m 4 m 6 m	2 perfiles 2 profiles 2 profils
	Perfil superior **Star FT XL**. Montaje a falso techo Star FT XL top track for false ceiling Rail supérieur Star FT XL. Fixation à faux-plafond 160kg 59,5x46 mm	S BL WL	0 161 26 0 161 36 0 161 46 0 161 66 0 161 27 0 161 37 0 161 47 0 161 67 0 161 28 0 161 38 0 161 48 0 161 68	2 m 3 m 4 m 6 m 2 m 3 m 4 m 6 m 2 m 3 m 4 m 6 m	2 perfiles 2 profiles 2 profils

S — **Aluminio anodizado plata mate** Satin anodized aluminium Aluminium anodisé argent	MF — **Aluminio natural** Mill finish aluminium Aluminium brut	BL — **Aluminio lacado negro** Black lacquered aluminium Aluminium anodisé laqué noir	WL — **Aluminio lacado blanco** White lacquered aluminium Aluminium anodisé laqué blanc

Componentes
Components I Composants

PERFILERÍA I PROFILES I PROFILS	Acabado	Cód.		
Perfil **Funda FT XL.** Montaje a falso techo Support FT XL track. False ceiling mounting Rail de couverture FT XL. Fixation à faux-plafond **Se sirve sin mecanizar** I Is served without machining I Est servi sans usinage 160kg 61x57 mm Compatible I Suitable: EXCELLENCE XL STAR XL	S BL WL	0 161 23[1] 0 161 33[1] 0 161 43[1] 0 161 63[1] 0 161 24[1] 0 161 34[1] 0 161 44[1] 0 161 64[1] 0 161 25[1] 0 161 35[1] 0 161 45[1] 0 161 65[1]	2 m 3 m 4 m 6 m 2 m 3 m 4 m 6 m 2 m 3 m 4 m 6 m	1 juego 1 set 1 jeu
Conjunto Perfil **Funda FT XL + Star XL**. Montaje entre paredes / falso techo. Support FT XL + Star XL track set. Mounting between walls / false ceiling. Jeu rail de couverture FT XL + Star XL. Fixation entre les murs / faux-plafond. **Fijación en bayoneta** I Bayonet mounting I Montage à baïonnete **Pocket** 160kg 61x57 mm	S BL WL	0 161 20[2] 0 161 30[2] 0 161 40[2] 0 161 60[2] 0 161 21[2] 0 161 31[2] 0 161 41[2] 0 161 61[2] 0 161 22[2] 0 161 32[2] 0 161 42[2] 0 161 62[2]	2 m 3 m 4 m 6 m 2 m 3 m 4 m 6 m 2 m 3 m 4 m 6 m	1 perfil 1 profile 1 profil
Perfil superior **Separador Excellence XL / Star XL.** Montaje a pared Excellence XL / Star XL top Separator track. Wall mounting Rail supérieur Séparateur Excellence XL / Star XL. Fixation à mur 160kg 49x60 mm Compatible I Suitable: EXCELLENCE XL STAR XL	S BL WL	0 162 20[1] 0 162 30[1] 0 162 40[1] 0 162 60[1] 0 162 21[1] 0 162 31[1] 0 162 41[1] 0 162 61[1] 0 162 22[1] 0 162 32[1] 0 162 42[1] 0 162 62[1]	2 m 3 m 4 m 6 m 2 m 3 m 4 m 6 m 2 m 3 m 4 m 6 m	1 perfil 1 profile 1 profil
Perfil inferior Bottom track Profil inférieur 23x22mm	MF	00 41 31 00 41 51	3 m 5 m	10 perfiles 10 profiles 10 profils

[1] Se sirve con tornilleria I [1]Served with screws I [1]Servi avec vis. **2 m** - 6 tornillos I screw I vis **3 m** - 8 tornillos I screw I vis **4 m** - 11 tornillos I screw I vis **6 m** - 16 tornillos I screw I vis
[2] Se sirve con clip tapeta madera I [2]Served with clip for timber pelmet I [2]Servi avec clip pour cache en bois . **2 y 3 m** - 8 clips I clips I clips **4 y 6 m** - 12 clips I clips I clips

S — **Aluminio anodizado plata mate** Satin anodized aluminium Aluminium anodisé argent
WL — **Aluminio lacado blanco** White lacquered aluminium Aluminium anodisé laqué blanc
BL — **Aluminio lacado negro** Black lacquered aluminium Aluminium anodisé laqué noir
MF — **Aluminio natural** Mill finish aluminium Aluminium brut

Componentes

Components I Composants

JUEGOS I SETS **I** JEUX	Acabado	Cód.		
OPCIÓN PLETINA I PLATE OPTION **I** OPTION PLAQUE				
Juego de accesorios **SF-A110.** x2 Freno retenedor. (Pletina encastrada) SF-A110 Fitting set. x2 Retaining stopper (Recessed plate) Garniture SF-A110. x2 Frein de retenue (Platine à encastrer) STANDARD XL, EXCELLENCE XL, STAR XL, STAR FTI XL, STAR FT XL, FUNDA FT XL + STAR XL 110kg		0 101 01		1 juego 1 set 1 jeu
Juego de accesorios **SF-A110.** x2 Freno retenedor. (Pletina sobrepuesta) SF-A110 Fitting set. x2 Retaining stopper (Face fixed plate) Garniture SF-A110. x2 Frein de retenue (Platine superposée) STANDARD XL, EXCELLENCE XL, STAR XL, STAR FTI XL, STAR FT XL, FUNDA FT XL + STAR XL 110kg		0 101 02		1 juego 1 set 1 jeu
Juego de accesorios **SF-P140** x2 Freno retenedor. (Pletina sobrepuesta) SF-P140 Fitting set. x2 Retaining stopper (Face fixed plate) Garniture SF-P140. x2 Frein de retenue (Platine superposée) 140kg STANDARD XL, EXCELLENCE XL, STAR XL, STAR FTI XL, STAR FT XL, FUNDA FT XL + STAR XL		0 140 00		1 juego 1 set 1 jeu
Juego de accesorios **SF-P140.** x1 SofTop doble SF-P140 Fitting set. x1 Double SofTop Garniture SF-P140. x1 Double SofTop EXCELLENCE XL, STAR XL, STAR FTI XL, STAR FT XL, FUNDA FT XL + STAR XL 140kg		0 140 01		1 juego 1 set 1 jeu
Juego de accesorios **SF-A160**. x2 Freno retenedor. (Pletina encastrada) SF-A160 Fitting set. x2 Retaining stopper (Recessed plate) Garniture SF-A160. x2 Frein de retenue (Platine à encastrer) 160kg STANDARD XL, EXCELLENCE XL, STAR XL, STAR FTI XL, STAR FT XL, FUNDA FT XL + STAR XL		0 125 00		1 juego 1 set 1 jeu

Componentes
Components I Composants

JUEGOS I SETS I JEUX		Acabado	Cód.		
	Juego de accesorios **SF-A160**. x2 Freno retenedor. (Pletina sobrepuesta) SF-A160 Fitting set. x2 Retaining stopper (Face fixed plate) Garniture SF-A160. x2 Frein de retenue (Platine superposée) 160kg STANDARD XL, EXCELLENCE XL, STAR XL, STAR FTI XL, STAR FT XL, FUNDA FT XL + STAR XL		0 125 01		1 juego 1 set 1 jeu
OPCIÓN RA I RA OPTION I OPTION RA 	Juego de accesorios **SF-RA A110.** x2 Freno retenedor. (Rodamiento a fricción) SF-RA A110 Fitting set. x2 Retaining stopper. (Friction bearing) Garniture SF-RA A110. x2 Frein de retenue. (Roulement à friction) STANDARD XL, EXCELLENCE XL, STAR XL, STAR FTI XL, STAR FT XL, FUNDA FT XL + STAR XL 110kg		0 100 04		1 juego 1 set 1 jeu
	Juego de accesorios **SF-RA P140.** x2 Freno retenedor SF-RA P140 Fitting set. x2 Retaining stopper Garniture SF-RA P140. x2 Frein de retenue 140kg STANDARD XL, EXCELLENCE XL, STAR XL, STAR FTI XL, STAR FT XL, FUNDA FT XL + STAR XL		0 140 04		1 juego 1 set 1 jeu
	Juego de accesorios **SF-RA P140.** x1 SofTop doble SF-RA P140 Fitting set. x1 Double SofTop Garniture SF-RA P140. x1 Double SofTop EXCELLENCE XL, STAR XL, STAR FTI XL, STAR FT XL, FUNDA FT XL + STAR XL 140kg		0 140 05		1 juego 1 set 1 jeux
	Juego de accesorios **SF-RA A160**. x2 Freno retenedor SF-RA A160 Fitting set. x2 Retaining stopper Garniture SF-RA A160. x2 Frein de retenue. 160kg STANDARD XL, EXCELLENCE XL, STAR XL, STAR FTI XL, STAR FT XL, FUNDA FT XL + STAR XL		0 125 04		1 juego 1 set 1 jeu

Componentes

Components I Composants

ACCESORIOS I ACCESSORIES **I** ACCESSOIRES		**Acabado**	**Cód.**		
 110mm	Tapeta para perfil **Standard XL** Pelmet cover for Standard XL track Cache pour rail Standard XL STANDARD XL	S BL	0 104 23 0 104 33 0 104 53 0 104 24 0 104 34 0 104 54	2 m 3 m 5 m 2 m 3 m 5 m	2 perfiles 2 profiles 2 profils
95mm	Tapeta para perfil **Excellence XL** Cache pour rail Excellence XL EXCELLENCE XL	S BL	0 164 20 0 164 30 0 164 40 0 164 60 0 164 21 0 164 31 0 164 41 0 164 61	2 m 3 m 4 m 6 m 2 m 3 m 4 m 6 m	2 perfiles 2 profiles 2 profils
	Tapa lateral **Standard XL** Standard XL lateral cap Capuchon latéral Standard XL STANDARD XL	SP	0 125 57		25 piezas 25 pieces 25 pièces
	Juego de tapas laterales **Star XL**. Montaje a techo/pared Star XL lateral cap set. Ceiling/wall mounting Jeu de capuchons latéral Star XL. Fixation à plafond/mur STAR XL	SP BP WP	0 160 10 0 160 11 0 160 12		1 juego 1 set 1 jeu
	Juego de tapas laterales **Separador XL + Excellence XL / Star XL**. Montaje a pared. Perfil superior separador Excellence XL / Star XL + Perfil superior Excellence XL o Star XL Separator XL + Excellence XL / Star XL lateral cap set. Wall mounting. Excellence XL / Star XL separator top track + Excellence XL or Star XL top track Jeu de capuchons latérals Séparateur XL + Excellence XL / Star XL. Fixation à mur. Rail supérieur séparateur Excellence XL / Star XL + Rail supérieur Excellence XL ou Star XL EXCELLENCE XL + SEPARADOR XL — 49x60 mm STAR XL + SEPARADOR XL — 49x60 mm	SP BP WP	0 160 13 0 160 14 0 160 15		1 juego 1 set 1 jeu

S — **Aluminio anodizado plata mate**
Satin anodized aluminium
Aluminium anodisé argent

BL — **Aluminio lacado negro**
Black lacquered aluminium
Aluminium anodisé laqué noir

SP — **Plástico plata**
Silver plastic
Plastique argent

BP — **Plástico negro**
Black plastic
Plastique noir

WP — **Plástico blanco**
White plastic
Plastique blanc

Componentes
Components I Composants

ACCESORIOS I ACCESSORIES I ACCESSOIRES		**Acabado**	**Cód.**		
	Roldana **SF-A110** con tornillo. Pletina encastrada SF-A110 Roller with screw. Recessed plate Galet SF-A110 avec vis. Platine à encastrer		0 101 60		25 piezas 25 pieces 25 pièces
	Roldana **SF-A110** con tornillo. Pletina sobrepuesta SF-A110 Roller with screw. Face fixed plate Galet SF-A110 avec vis. Platine superposée		0 101 61		25 piezas 25 pieces 25 pièces
	Roldana **SF-P140** con tornillo SF-P140 Roller with screw Galet SF-P140 avec vis		0 140 52		25 piezas 25 pieces 25 pièces
	Roldana **SF-A160** con tornillo. Pletina encastrada SF-A160 Roller with screw. Recessed plate Galet SF-A160 avec vis. Platine à encastrer		0 125 60		25 piezas 25 pieces 25 pièces
	Roldana **SF-A160** con tornillo. Pletina sobrepuesta SF-A160 Roller with screw. Face fixed plate Galet SF-A160 avec vis. Platine superposée		0 125 61		25 piezas 25 pieces 25 pièces

Componentes

Components I Composants

ACCESORIOS I ACCESSORIES **I** ACCESSOIRES		**Acabado**	**Cód.**		
	Pletina **SF-A110 / P140 / A160** sobrepuesta SF-A110 / P140 / A160 Face fixed plate Platine SF-A110 / P140 / A160 superposée		0 101 54		10 piezas 10 pieces 10 pièces
	Pletina **SF-A110 / A160** encastrada SF-A110 / A160 Recessed plate Platine SF-A110 / A160 à encastrer		0 101 53		10 piezas 10 pieces 10 pièces
	Soporte tapeta universal Universal pelmet cover support Support cache universel		00 60 56		10 piezas 10 pieces 10 pièces
	Freno retenedor doble **SF-A110 / A160** SF-A110/A160 Double retaining stopper Frein de retenue double SF-A110/A160		0 101 52		10 piezas 10 pieces 10 pièces
	Freno retenedor **SF-P140** SF-P140 Retaining stopper Frein de retenue SF-P140		0 101 59		10 piezas 10 pieces 10 pièces

Componentes
Components I Composants

ACCESORIOS I ACCESSORIES I ACCESSOIRES		**Acabado**	**Cód.**		
	Guiador inferior plástico Plastic bottom guide Guide inférieur plastique		00 35 54		25 piezas 25 pieces 25 pièces
	Soporte pared escuadra con regulación Adjustable wall fixing bracket Support équerre pour fixation à mur réglable STANDARD XL EXCELLENCE XL STAR XL		00 60 81[1]		25 piezas 25 pieces 25 pièces
	Soporte pared escuadra con regulación Adjustable wall fixing bracket Support équerre pour fixation à mur réglable STANDARD XL EXCELLENCE XL STAR XL		00 60 82[1]		25 piezas 25 pieces 25 pièces
	Guiador inferior (Pletina encastrada) Bottom guide (Recessed plate) Guide inférieur (Platine à encastrer)		00 41 10		25 piezas 25 pieces 25 pièces
	Guiador inferior (Pletina plana) Bottom guide (Face fixed plate) Guide inférieur (Platine à visser)		00 41 40		25 piezas 25 pieces 25 pièces
	Tornilleria para perfil FTI XL Screws for FTI XL track Vis pour profil FTI XL		0 140 70		1 juego 1 set 1 jeux

[1]Para las instalaciones que incorporen soporte pared aplicar uno por cada taladro I For sets that incorporate a wall support apply one for each drill hole I Pour les installations intégrant un support mural appliquer un support pour chaque trou percé. **2m** - 6 soportes I supports I supports **3m** - 8 soportes I supports I supports **4m** - 11 soportes I supports I supports. **6m** - 16 soportes I supports I supports



Essential Timber XXL

SF-**A300** | SF-**RA A300**

ESSENTIAL
TIMBER XXL

BIBLIOTECA DE DESCARGAS

DOWNLOADS LIBRARY I
BIBLIOTHÈQUE
TÉLÉCHARGEMENTS

ES

El sistema SF-A300 aporta: Su diseño le permite sujetar hojas de gran peso. Roldanas con rodamientos a bolas, montadas con ruedas de nailon de gran resistencia y suavidad de deslizamiento, con tornillos de regulación vertical. Guiador inferior oculto. Freno retenedor.

El sistema SF-RA300 está especialmente diseñado para puertas de paso de grandes dimensiones y peso. Sistema de rodamiento a bolas (roldanas con sistema elástico para absorber las irregularidades del perfil) del que obtenemos una gran suavidad en el deslizamiento, freno retenedor, soporte pared, guiador inferior y embellecedor final de perfil. el sistema SF-RA300 con su pletina deslizante más corta y más estrecha, nos hace ganar en el margen hasta el final de la puerta, evitando así que la puerta se astille.

EN

The SF-A300 system offers: Specially designed to support heavy leaves. Rollers with ball bearings fitted on smooth-running, hard-wearing nylon wheels, complete with vertical adjustment screws. Concealed bottom guidepiece. Retaining brake.

The SF-RA300 system is specially designed for doors of a large size and weight. It is composed of an aluminium profile (silver anodised), a rolling system with ball bearings (rollers with a flexible system to absorb any unevenness in the profile) that provides a very smooth sliding action, a retaining brake, a wall support, a bottom guide and an end of profile trim. Following the line of the Saheco RA systems, the SF-RA300, with its shorter and narrower sliding plate, allows a gain in the clearance up to the end of the door, thus preventing the door from splintering.

FR

Le système SF-A300 comporte: au design permettant la fixation de panneaux très lourds. Montures à roulements à billes, montées sur des roues en nylon d'une grande résistance et douceur de coulissement, à vis de réglage vertical. Guide inférieur caché. Frein de retenue.

Le système SF-RA300 est spécialement conçu pour les portes d'accès lourdes et de grande dimension. Il se compose des éléments suivants : un profil en aluminium (anodisé argent), un système de roulement à billes (galets à système élastique destiné à absorber les irrégularités du profil) conférant une grande douceur de glissage, un frein d'arrêt, un support mural, un guide inférieur et un enjoliveur final de profil. Dans la lignée des systèmes Saheco RA, grâce à son fer plat coulissant plus court et plus étroit, le système SF-RA300 permet de gagner de la marge jusqu'à l'extrémité de la porte, ce qui évite toute fissure dans la porte.

Proyecto: Light Interior | Arquitectos: ZROBIM architects

Características técnicas

Technical characteristics I Caractéristiques techniques

Perfilería Profiles I Profils

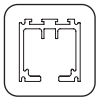

54x53 mm

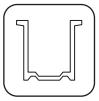

23x22 mm

Especificaciones Specifications I Spécification

MÍN.35 mm

RODAMIENTO A BOLAS
BALL BEARING
ROULEMENT À BILLES

Peso Weight I Poids

300 kg	661 lb

Producto certificado

Certificated product I Produit certifié

Applus
HARDWARE
PR-1222/052
Product Certification

Variantes de instalación

Installation possibilities I Variantes d'installation

PARED I
WALL I MUR

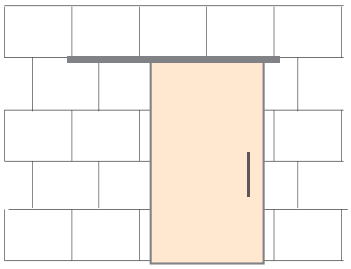

TECHO I CEILING
I PLAFOND

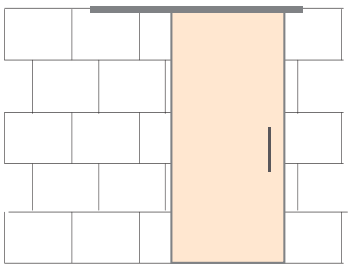

FALSO TECHO I FALSE
CEILING I FAUX-PLAFOND

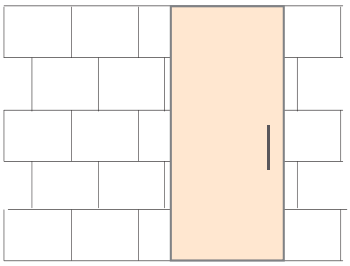

Sección tipo

Cros-section I Section type (Cotas en mm I Dimensions in mm I Dimensions en mm)

MONTAJE A PARED I WALL MOUNTING I FIXATION À MUR

OPCIÓN PLETINA
PLATE OPTION I OPTION PLATINE

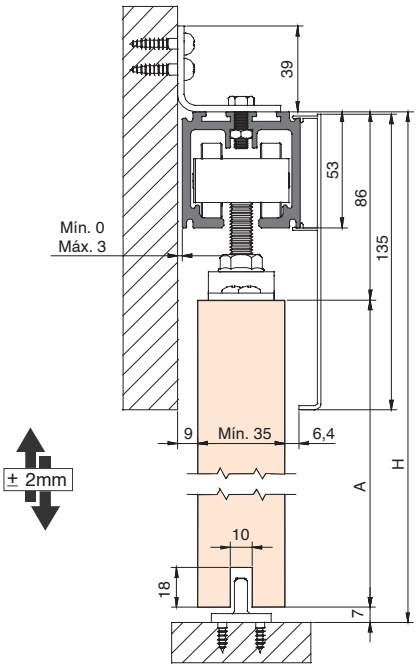

A= H-93

OPCIÓN RA
RA OPTION I OPTION RA

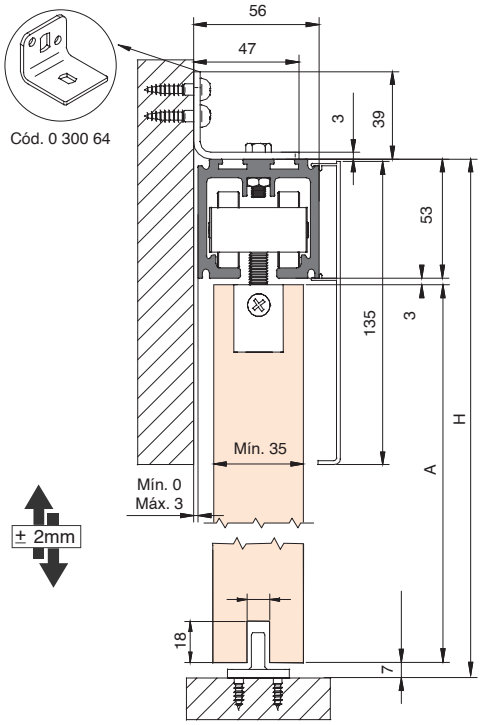

A= H-63

MONTAJE A TECHO I CEILING MOUNTING I FIXATION À PLAFOND

OPCIÓN PLETINA
PLATE OPTION I OPTION PLATINE

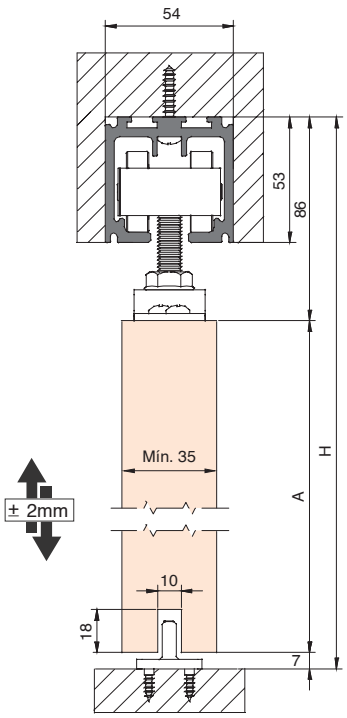

A= H-93

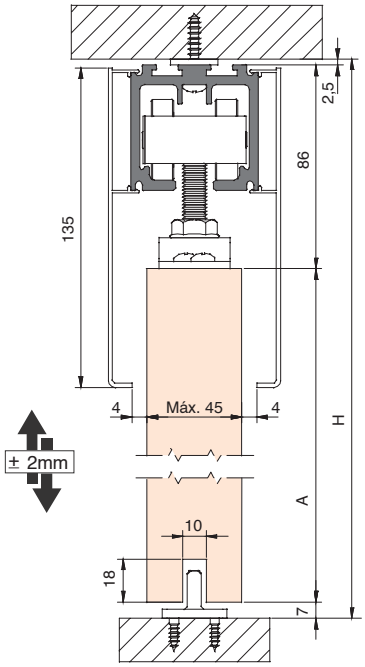

A= H-95

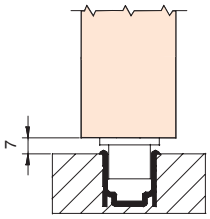

A= H-93 A= H-95

OPCIÓN RA
RA OPTION I OPTION RA

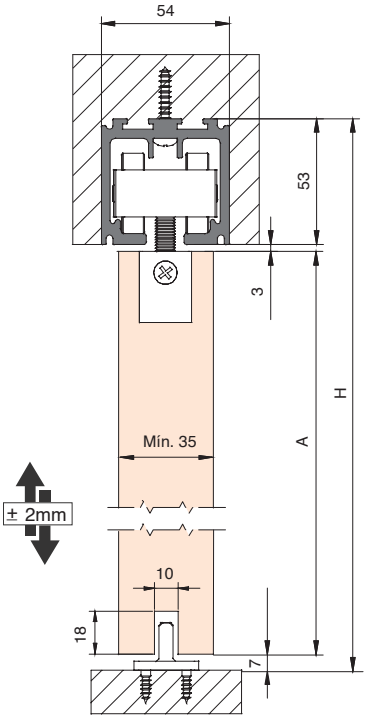

A= H-63

Componentes

Components I Composants

PERFILERÍA I PROFILES I PROFILS		Acabado	Cód.		
	Perfil superior Top track Rail supérieur 54x53mm	S	0 256 15 0 256 22 0 256 30 0 256 37 0 256 45 0 256 60	1,5 m 2,25 m 3 m 3,75 m 4,5 m 6 m	1 perfil 1 profile 1 profil
	Perfil inferior Bottom track Rail inférieur 23x22mm	MF	00 41 31 00 41 51	3 m 5 m	10 perfiles 10 profiles 10 profils

JUEGOS I SETS I JEUX		Acabado	Cód.		
OPCIÓN PLETINA I PLATE OPTION I OPTION PLAQUE					
	Juego de accesorios **SF-A300** SF-A300 Fitting set Garniture SF-A300 300kg RODAMIENTO A BOLAS BALL BEARING ROULEMENT À BILLES		0 300 00		1 juego 1 set 1 jeu
OPCIÓN RA I RA OPTION I OPTION RA					
	Juego de accesorios **SF-RA300** SF-RA300 Fitting set Garniture SF-RA300 300kg RODAMIENTO A BOLAS BALL BEARING ROULEMENT À BILLES		0 300 04		1 juego 1 set 1 jeu

ACCESORIOS I ACCESSORIES I ACCESSOIRES		Acabado	Cód.		
	Conector guía Guide connector Connecteur guide		0 300 67		10 piezas 10 pieces 10 pièces
130mm	Tapeta Pelmet cover Cache	S WL PC	0 204 20 0 204 30 0 204 50 0 204 21 0 204 31 0 204 51 0 204 32	2 m 3 m 5 m 2 m 3 m 5 m 3 m	2 u. 2 u. 2 u.
	Roldana **SF-A300** S-A300 Roller Galet S-A300 RODAMIENTO A BOLAS BALL BEARING ROULEMENT À BILLES		0 300 62		2 piezas 2 pieces 2 pièces

S — **Aluminio anodizado plata mate** Satin anodized aluminium Aluminium anodisé argent
MF — **Aluminio natural** Mill finish aluminium Aluminium brut
BL — **Aluminio lacado negro** Black lacquered aluminium Aluminium anodisé laqué noir
WL — **Aluminio lacado blanco** White lacquered aluminium Aluminium anodisé laqué blanc

Componentes
Components I Composants

ACCESORIOS I ACCESSORIES **I** ACCESSOIRES		**Acabado**	**Cód.**		
	Pletina sobrepuesta Face fixed plate Platine superposée		0 101 54		10 piezas 10 pieces 10 pièces
	Freno retenedor Retaining stopper Frein de retenue		0 300 63		2 piezas 2 pieces 2 pièces
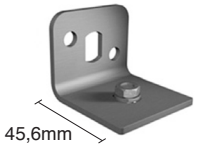 45,6mm	Soporte escuadra pared grande Big wall fixing bracket Support équerre grand pour fixation à mur		0 300 64[1]		25 piezas 25 pieces 25 pièces
	Guiador inferior metálico Metal bottom guide Guide inférieur métallique		00 40 54		25 piezas 25 pieces 25 pièces
	Guiador inferior plástico Plastic bottom guide Guide inférieur plastique		00 35 54		25 piezas 25 pieces 25 pièces
	Guiador inferior (Pletina encastrada) Bottom guide (Recessed plate) Guide inférieur (Platine à encastrer)		00 41 10		25 piezas 25 pieces 25 pièces
	Guiador inferior (Pletina plana) Bottom guide (Face fixed plate) Guide inférieur (Platine à visser)		00 41 40		25 piezas 25 pieces 25 pièces
	Tapa lateral perfil Track lateral cap Capuchon latéral rail 54x53mm	PPS	0 300 57		25 piezas 25 pieces 25 pièces

[1]Para las famílias que incorporen soporte pared con perfilería de 2 m, 3 m o 5 m, aplicar uno por cada taladro I [1]For sets that incorporate a wall support with 2m, 3m, 5m or 6m profiling, apply one for each drill hole I [1]Pour les familles intégrant un support mural avec huisserie de 2m, 3m, 5m ou 6m, appliquer un support pour chaque trou percé.
2 m - 10 soportes pared I supports wall I supports muraux **3 m** - 15 soportes pared I supports wall I supports muraux **5 m** - 25 soportes pared I supports wall I supports muraux

PPS **Plástico pintado plata**
Plastic painted silver
Plastique finition peinture argent

AHORA
CON **FRENO**
AMORTIGUADOR
(SOFTBRAKE)

Rustico timber

SF-**RUSTICO 80** I SF-**RUSTICO 80G**

RUSTICO
TIMBER

BIBLIOTECA DE DESCARGAS

DOWNLOADS LIBRARY I BIBLIOTHÈQUE TÉLÉCHARGEMENTS

ES

LA TENDENCIA DE LO VINTAGE

Conocidas como puertas de granero, su estética y diseño retro permiten dar un aire rústico a cualquier espacio y ambiente devolviéndolo a los orígenes de las puertas correderas.

1. Sistema diseñado para paneles de madera de hasta 80Kg. **2.** Posibilidad de freno amortiguador (softbrake) en la apertura y cierre de la puerta para aportar suavidad y seguridad. **3.** Versatilidad: kits de 2m (puerta de máx. 1m), kits de 3m (puerta de máx. 1,5m) y kit de unión que ofrece la posibilidad de instalar una doble puerta (máx. 1m/puerta). **4.** Instalación para paneles de 35mm a 45mm de grosor.

EN

THE VINTAGE TREND

Known as barn doors, their retro aesthetics and design will allow you to give a rustic touch to any space and environment, bringing you back to the origins of sliding doors.

1. System designed for wooden panels up to 80Kg. **2.** Optional softbrake for door opening and closing to provide smoothness and safety. **3.** Versatility: 2m kits (max. 1m door), 3m kits (max. 1.5m door) and a union kit that offers the possibility of installing a double door (max. 1m/door). **4.** Installation for panels from 35mm to 45mm thickness.

FR

LA TENDANCE VINTAGE

Connues sous le nom de portes de grange, leur esthétique et leur design retro peuvent donner un aspect rustique à tot espace et nous ramène aux origines de l'environnement des portes coulissantes.

1. Système de portes coulissantes en bois jusqu'à 80Kg. **2.** Frein amortisseur possible (softbrake) à l'ouverture et à la fermeture de la porte pour plus de douceur et de sécurité. **3.** Polyvalence: kits 2m (porte max. 1m), kits 3m (porte max. 1,5m) et kit dee ligature qui offre la possibilité d'installer une double porte (max. 1m/porte). **4.** Installation pour panneaux de 35 mm au 45 mm épaisseur.

Características técnicas

Technical characteristics I Caractéristiques techniques

Especificaciones Specifications I Spécification

TIRADOR | HANDLE | POIGNÉE		KIT 2m	KIT 3m
MÍN.35 mm MÁX.45 mm	MÍN.35 mm MÁX.40 mm	MÁX. 1m	MÁX. 1,5m

SOFTBRAKE MÁX. 80Kg	KIT DISPONIBLE I AVAILABLE

Peso Weight I Poids

80 kg	176 lb

Variantes de instalación

Installation possibilities I Variantes d'installation

Sección tipo

Cros-section I Section type (Cotas en mm **I** Dimensions in mm **I** Dimensions en mm)

MONTAJE A PARED (Ladrillo o madera) I WALL MOUNTING (Brick or wood) I FIXATION À MUR (Brique ou en bois)

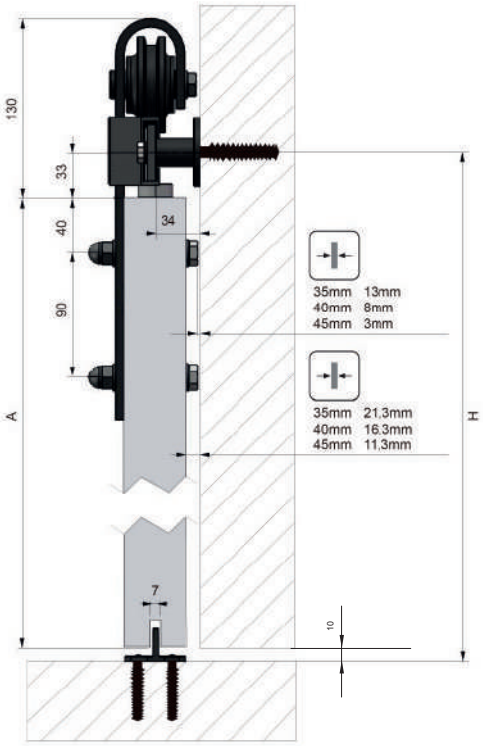

RUSTICO 80

A=H-43

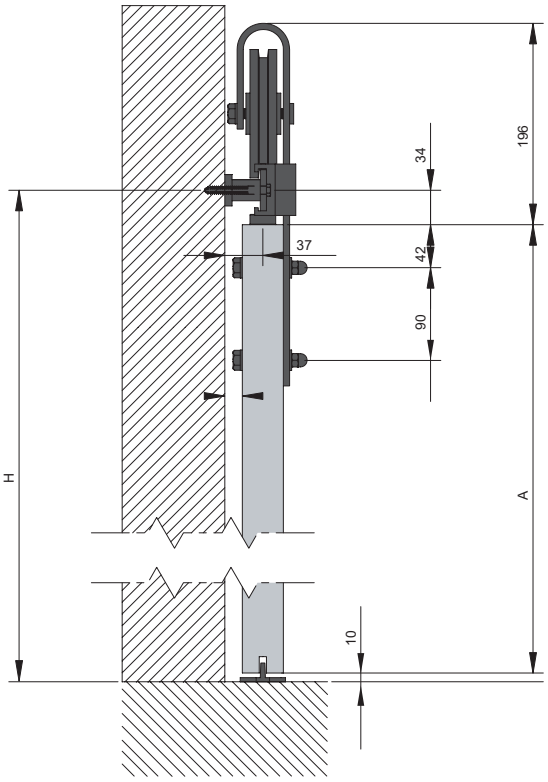

RUSTICO 80G

A=H-44

Componentes
Components I Composants

KITS I KITS I KITS		Acabado	Cód.		
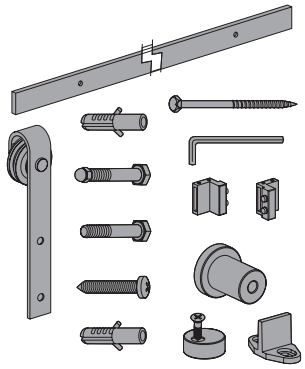	Kit **SF-RUSTICO 80** SF-RUSTICO 80 Kit Kit SF-RUSTICO 80 80kg 70mm 40x6mm	OB	0 989 00 0 989 01	2 m 3 m	1 kit (1 puerta) 1 kit (1 door) 1 kit (1 porte)
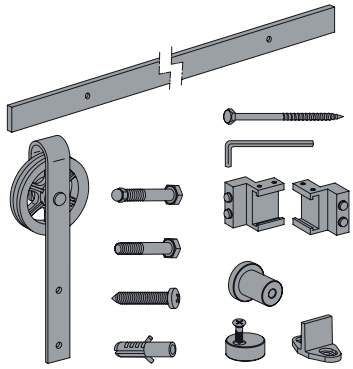	Kit **SF-RUSTICO 80G** SF-RUSTICO 80G Kit Kit SF-RUSTICO 80G 80kg 125mm 40x6mm	OB	0 989 05 0 989 06	2 m 3 m	1 kit (1 puerta) 1 kit (1 door) 1 kit (1 porte)

KITS CON FRENO AMORTIGUADOR I KITS WITH SOFTBRAKE I KITS AVEC FREIN AMORTISSEUR		Acabado	Cód.		
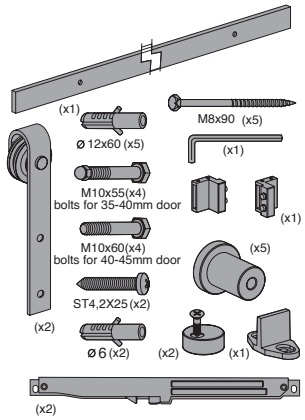	Kit **SF-RUSTICO 80** x2 sotbrake SF-RUSTICO 80 Kit x2 sotbrake Kit SF-RUSTICO 80 x2 sotbrake 80kg 70mm 40x6mm	OB	0 989 13	2 m	1 kit (1 puerta) 1 kit (1 door) 1 kit (1 porte)
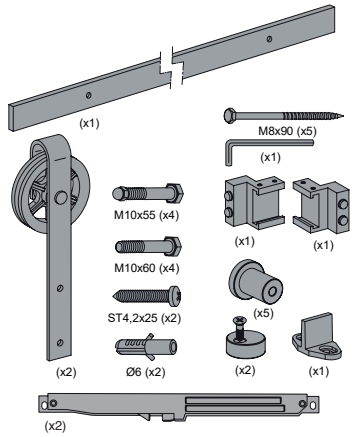	Kit **SF-RUSTICO 80G** x2 sotbrake SF-RUSTICO 80G Kit x2 sotbrake Kit SF-RUSTICO 80G x2 sotbrake 80kg 125mm 40x6mm	OB	0 989 14	2 m	1 kit (1 puerta) 1 kit (1 door) 1 kit (1 porte)

OB **Hierro negro Oxiron**
Oxiron black Iron
Fer noir Oxiron

Componentes

Components I Composants

JUEGOS I SETS **I** JEUX		Acabado	Cód.		
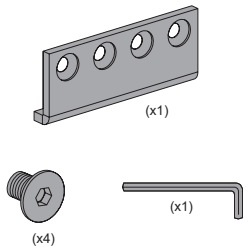	Kit de unión para **SF-RUSTICO 80 / 80G** 2 puertas SF-RUSTICO 80 / 80G Joining kit 2 doors Kit de jonction SF-RUSTICO 80 / 80G 2 portes 80kg	OB	0 989 02		1 kit 1 kit 1 kit
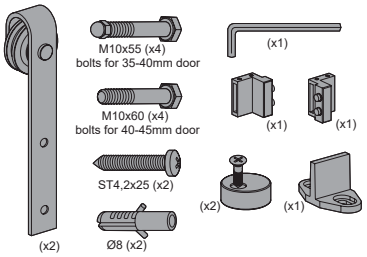	Juego accesorios **SF-RUSTICO 80** para 1 puerta adicional SF-RUSTICO 80 Fitting set for 1 additional door Garniture SF-RUSTICO 80 pour 1 porte supplémentaire 80kg 70mm	OB	0 989 10		1 juego 1 set 1 jeu
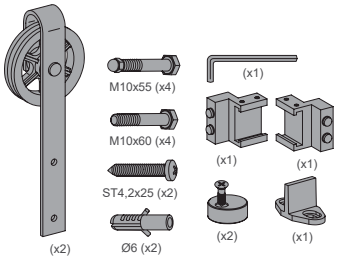	Juego accesorios **SF-RUSTICO 80G** para 1 puerta adicional SF-RUSTICO 80G Fitting set for 1 additional door Garniture SF-RUSTICO 80G pour 1 porte supplémentaire 80kg 125mm	OB	0 989 12		1 juego 1 set 1 jeu
ACCESORIOS I ACCESSORIES **I** ACCESSOIRES					
	Tirador redondo Ø 50 x 11 mm Ø 50 x 11 mm round handle Poignée ronde Ø 50 x 11 mm MÍN. 35mm MÁX. 40mm	OB	0 989 07		1 juego 1 set 1 jeu

Saheco se reserva el derecho de modificar el contenido de los componentes sin previo aviso I Saheco reserves the right to modify the content of the components without prior notice I Saheco se réserve le droit de modifier le contenu des composants sans préavis.

OB **Hierro negro Oxiron**
Oxiron black Iron
Fer noir Oxiron

Fold Timber

SF-**A62D** I SF-**A63D** I SF-**A64D**

FOLD
TIMBER

BIBLIOTECA DE DESCARGAS

DOWNLOADS LIBRARY I BIBLIOTHÈQUE TÉLÉCHARGEMENTS

ES

El sistema SF-A62D se distingue por: Mecanismo de regulación vertical. Tapeta acoplable a la guía para ocultar la instalación. Roldanas de nailon silenciosas y fáciles de instalar. Roldanas con un sistema elástico para absorber las posibles irregularidades del perfil.

El sistema SF-A63D proporciona: Mecanismo de regulación vertical. Tapeta acoplable a la guía para ocultar la instalación. Roldanas de nailon silenciosas y fáciles de instalar. La roldana cuenta con un sistema elástico para absorber las posibles irregularidades del perfil.

El sistema SF-A64D cuenta con: Mecanismo de regulación vertical. Tapeta acoplable a la guía para ocultar la instalación. Roldanas de nailon silenciosas y fáciles de instalar. Escuadras reversibles para facilitar la colocación del herraje a la derecha o a la izquierda de la instalación. Las roldanas cuentan con un sistema elástico para absorber las posibles irregularidades del perfil.

EN

The SF-A62D system is distinguished by: Vertical adjustment mechanism. Trim cover adaptable to the guide to conceal the installation. Silent nylon rollers, easy to install. Rollers with an elastic system for absorbing possible profile irregularities.

The SF-A63D system offers: Vertical adjustment mechanism. Trim cover adaptable to the guide to conceal the installation. Silent nylon rollers, easy to install. Roller with elastic system for absorb possible irregularities of the profile.

The SF-A64D system offers: Vertical adjustment mechanism. Trim cover adaptable to the guide to conceal the installation. Silent nylon rollers, easy to install. Reversible brackets to allow fixing the fitting to the right or left of the installation. Rollers with elastic system for absorb possible irregularities of the profile.

FR

Le système SF-A62D se distingue par les caractéristiques suivantes: Mécanisme de réglage vertical. Enjoliveur accouplable au guide permettant de cacher l'installation. Montures en nylon silencieuses et faciles par installer. Montures à système élastique destinées à absorber toute irrégularité du profil.

Le système SF-A63D possède les caractéristiques suivantes: Mécanisme de réglage vertical. Enjoliveur accouplable au guide permettant de cacher l'installation. Montures en nylon silencieuses et faciles par installer. La monture est munie d'un système élastique permettant d'absorber les irrégularités éventuelles du profil.

Le système SF-A64D possède les caractéristiques suivantes: Mécanisme de réglage vertical. Enjoliveur accouplable au guide permettant de cacher l'installation. Montures en nylon silencieuses et faciles à installer. Equerres réversibles facilitant la pose de la ferrure à droite ou à gauche de l'installation. Montures munies d'un système élastique permettant d'absorber les irrégularités du profil.

Características técnicas

Technical characteristics I Caractéristiques techniques

Perfilería Profiles I Profils

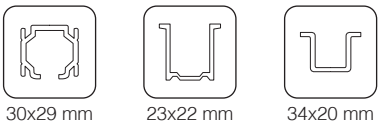

Especificaciones Specifications I Spécification

Peso Weight I Poids

35 kg	77 lb

Por par de hojas I Per pair of panels I Par paire de panneaux

Producto certificado

Certificated product I Produit certifié

Variantes de instalación

Installation possibilities I Variantes d'installation

Plegado Central
Central folding I Pliage Central

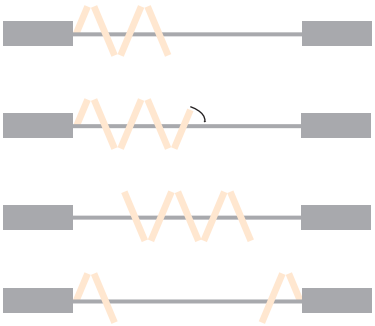

Plegado Enrasado
Flush folding I Pliage Affleurant

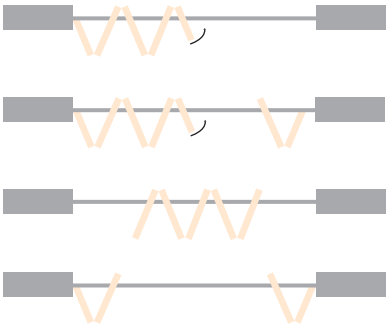

Plegado Solapado
Overlapped folding I Pliage Chevauchant

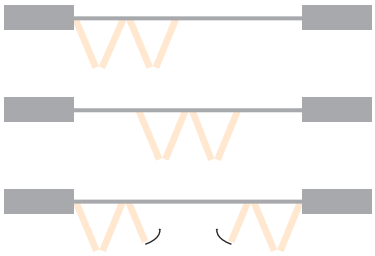

Sección tipo

Cross-section I Section type (Cotas en mm **I** Dimensions in mm **I** Dimensions en mm)

SF - A62 D PLEGADO CENTRAL I CENTRAL FOLDING I PLIAGE CENTRAL

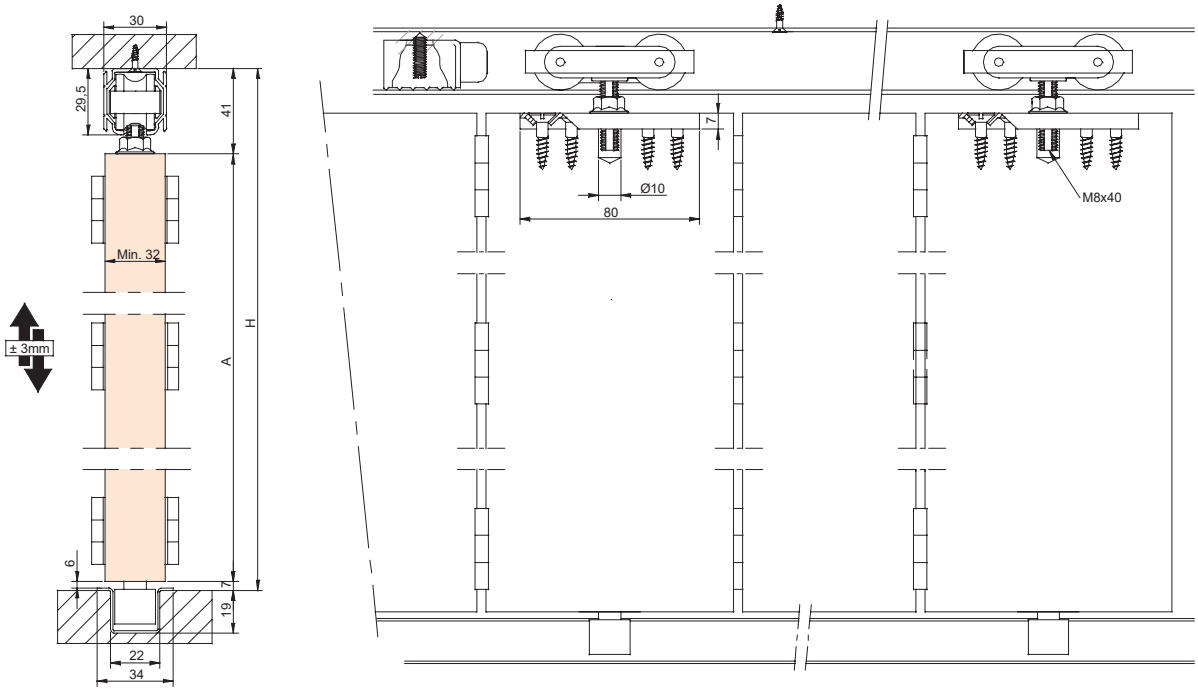

A=H-48

Sección tipo

Cross-section I Section type (Cotas en mm I Dimensions in mm I Dimensions en mm)

SF - A63 D PLEGADO ENRASADO I FLUSH FOLDING I PLIAGE AFFLEURANT

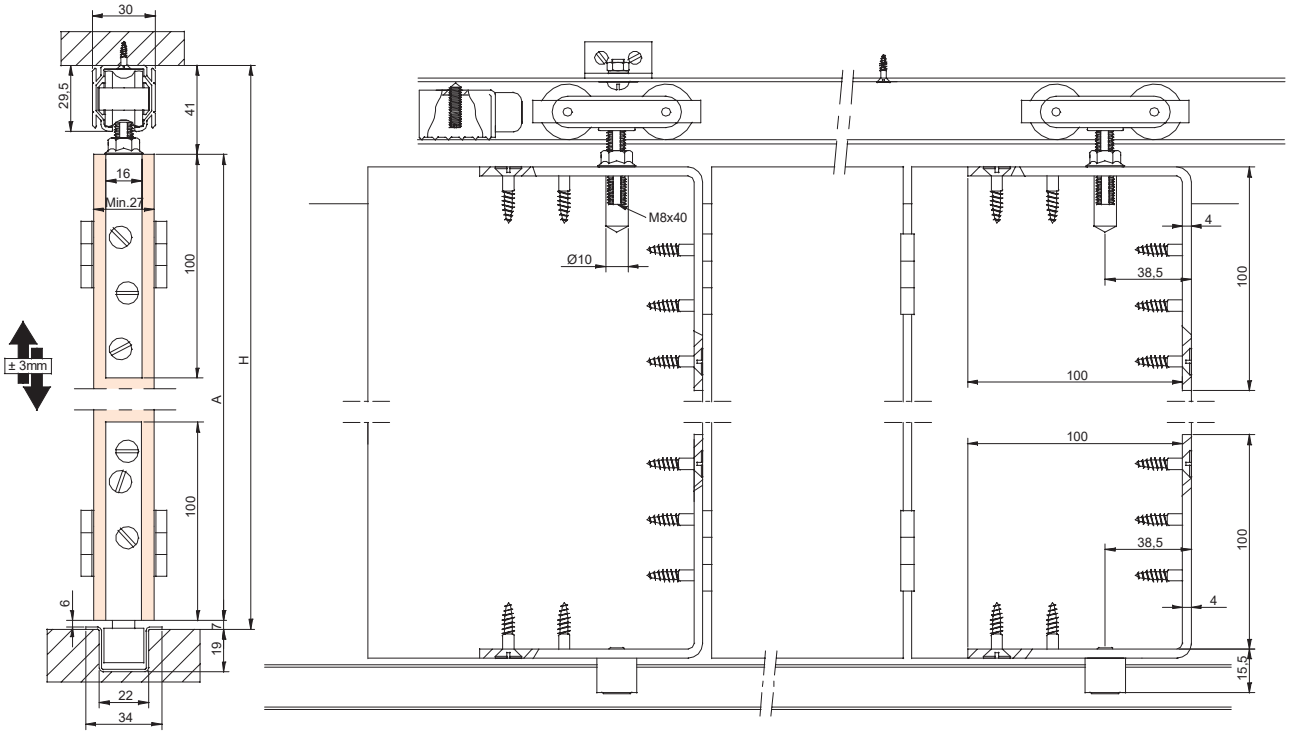

A=H-53

SF - A64 D PLEGADO SOLAPADO I OVERLAPPED FOLDING I PLIAGE CHEVAUCHANT

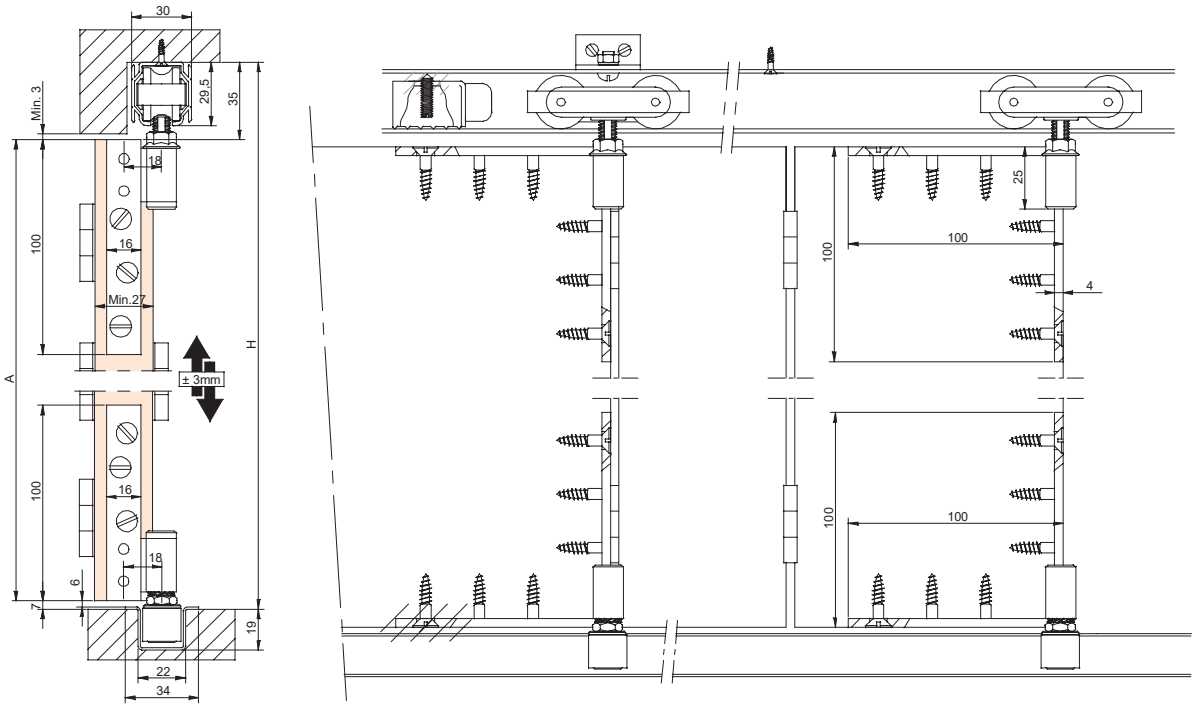

A=H-53

Componentes

Components I Composants

PERFILERÍA I PROFILES I PROFILS		Acabado	Cód.		
	Perfil superior **Standard** Standard top track Rail supérieur Standard 30x29mm	S MF	00 60 20 00 60 30 00 60 50 00 61 20 00 61 30 00 61 50	2 m 3 m 5 m 2 m 3 m 5 m	6 perfiles 6 profiles 6 profils
	Perfil inferior Bottom track Rail inférieur 23x22mm	MF	00 41 31 00 41 51	3 m 5 m	10 perfiles 10 profiles 10 profils
	Perfil inferior Bottom track Rail inférieur 34x20mm	GS	00 41 30 00 41 50	3 m 5 m	10 perfiles 10 profiles 10 profils

JUEGOS I SETS I JEUX		Acabado	Cód.		
	Juego de accesorios **SF-A62D** 2 hojas SF-A62D Fitting set 2 panels Garniture SF-A62D 2 panneaux Plegado central I Central folding I Pliage central 30kg por par de hojas I per pair of panels I par paire de panneaux		00 62 00		5 juegos 5 sets 5 jeux
	Juego de accesorios **SF-A63D** 2 hojas SF-A63D Fitting set 2 panels Garniture SF-A63D 2 panneaux Plegado enrasado I Flush folding I Pliage affleurant 30kg por par de hojas I per pair of panels I par paire de panneaux		00 63 00		5 juegos 5 sets 5 jeux

S — **Aluminio anodizado plata mate** Satin anodized aluminium Aluminium anodisé argent

MF — **Aluminio natural** Mill finish aluminium Aluminium brut

GS — **Acero Galvanizado** Galvanised steel Acier galvanisé

Componentes
Components I Composants

JUEGOS I SETS I JEUX		Acabado	Cód.		
	Juego de accesorios **SF-A64D** 2 hojas SF-A64D Fitting set 2 panels Garniture SF-A64D 2 panneaux Plegado solapado I Overlapped folding I Pliage chevauchant 30kg por par de hojas I per pair of panels I par paire de panneaux		00 64 00		5 juegos 5 sets 5 jeux

ACCESORIOS I ACCESSORIES I ACCESSOIRES		Acabado	Cód.		
	Freno retenedor Retaining stopper Frein de retenue		00 66 57		25 piezas 25 pieces 25 pièces
	Guíador inferior (Pletina encastrada) Bottom guide (Recessed plate) Guide inférieur (Platine à encastrer)		00 41 10		25 piezas 25 pieces 25 pièces
	Guíador inferior (Pletina plana) Bottom guide (Face fixed plate) Guide inférieur (Platine à visser)		00 41 40		25 piezas 25 pieces 25 pièces

Essential Fold Timber

SF-**A88D**

ESSENTIAL FOLD TIMBER

BIBLIOTECA DE DESCARGAS

DOWNLOADS LIBRARY I BIBLIOTHÈQUE TÉLÉCHARGEMENTS

ES

Essential Fold Timber: ocultar, proteger, dividir, dar intimidad y regular la entrada de la luz en estancias interiores con puertas plegables de interior.

1. Sistema para **puertas plegables de interior de madera. 2. Star,** una única guía lisa y elegante en acabados aluminio natural, aluminio anodizado plata mate, aluminio lacado negro mate y aluminio lacado blanco mate. **3.** Instalación a **techo o falso techo. 4. Perfil Funda FT (falso techo)** para guía extraíble que posibilita la instalación por fases y permite el acceso directo a los herrajes, en cualquier momento de la instalación. **5. Filosofía RA:** distancia mínima entre el per il y el panel. **6. Rodamiento a bolas** para un mínimo esfuerzo de deslizamiento y un recorrido suave. **7.** Posibilidad de cerrar espacios de hasta **6m sin perfil inferior para dejar el paso libre de obstáculos. 8. Mínimo de grosor de hoja de 35mm. 9.** Certificado de calidad Applus según la norma EN 1527.

EN

Essential Fold Timber: conceal, protect, divide, provide privacy, and control the entry of light into interior spaces with interior folding doors.

1. System for **interior wooden folding doors. 2. Star,** a unique smooth and elegant guide available in natural aluminum, matt silver anodized aluminum, matt black lacquered aluminum, and matt white lacquered aluminum finishes. **3.** Installation on **ceiling or false ceiling. 4.** Eficcient and easy installation thanks to the Support FT XL (false ceiling) track, making possible installation in phases and providing direct access to the mechanisms at any stage. **5. RA philosophy:** minimum distance between the pro ile and the panel. **6. Ball bearing** for minimal and smooth sliding effort.

7. Able to close spaces up to 6m without a bottom profile to leave the passage unobstructed. 8. Minimum panel thickness of 35mm. 9. Applus quality certificate according to EN 1527 standard.

FR

Essential Fold Timber vise à : dissimuler, protéger, diviser, assurer l'intimité et réguler l'entrée de la lumière dans les pièces intérieures dotées de portes pliantes.

1. Système pour **portes intérieures pliantes en bois. 2. Star,** un seul guide lisse et élégant en aluminium naturel, aluminium anodisé argent mat, aluminium laqué noir mat et aluminium laqué blanc mat. **3.** Montage au **plafond ou faux plafond. 4.** Assemblage rapide et efficace: rail de couverure FT XL (faux plafond) pour guide amovible qui permet une installation par phases et un accès direct à la quincallerie à tout moment. **5. Philosophie RA:** intégré dans le panneau de bois pour une distance minimale entre le rail supérieur et la porte. **6. Roulement à billes** pour un coulissement sans effort et un fonctionnement en douceur. **7.**

Possibilité de fermer des espaces jusqu'à 6 m sans rail inférieur pour laisser le passage libre de tout obstacle. 7. Épaisseur minimale du panneau: 35 mm 8. Certi ication Applus+ selon la norme EN 1527 pour toute la famille.

Características técnicas
Technical characteristics I Caractéristiques techniques

Perfilería Profiles I Profils

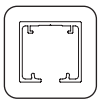
33x32 mm

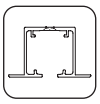
53x32 mm

FUNDA I SUPPORT I COUVERTURE FT

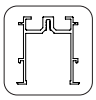
51x48mm

Especificaciones Specifications I Spécification

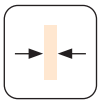
MÍN. 35 mm
MÁX. 50 mm

2 HOJAS I PANELS I PANNEAUX

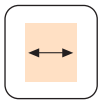
MÁX.1000 mm

3-4 HOJAS I PANELS I PANNEAUX

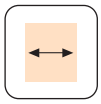
MÁX.750 mm

MÁX. 4 HOJAS I PANELS I PANNEAUX

RODAMIENTO A BOLAS
BALL BEARING
ROULEMENT À BILLES

Peso Weight I Poids

80 kg	198 lb

Por par de hojas I Per pair of panels I Par paire de panneaux

Producto certificado
Certificated product I Produit certifié

Applus
HARDWARE
PR-1222/052
Product Certification

Variantes de instalación

Installation possibilities I Variantes d'installation

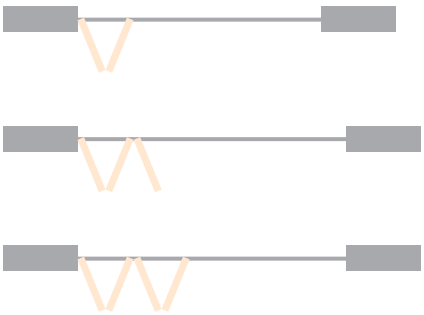

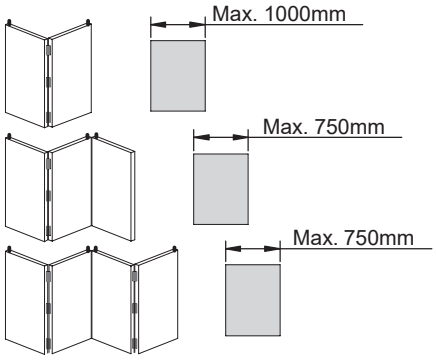

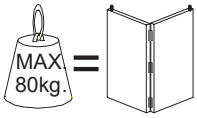

40Kg. x pannel

	Max. 750mm
	Max. 1000mm
	Max. 750mm
	Max. 750mm
	Max. 750mm
	Max. 750mm
	Max. 750mm
	Max. 750mm
	Max. 750mm
Max. (4+4)	Max. 750mm

Sección tipo

Cross-section I Section type (Cotas en mm I Dimensions in mm I Dimensions en mm)

2-3-4 HOJAS I PANNELS I PANNEAUX

MONTAJE A TECHO I CEILING MOUNTING I FIXATION À PLAFOND

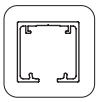

STAR

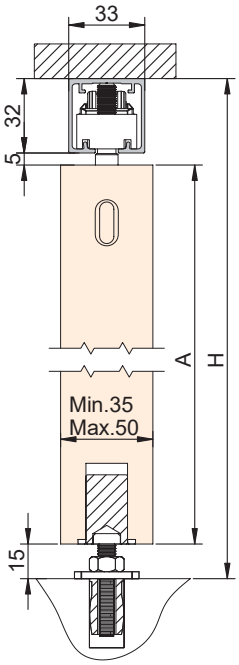

A= H - 53

MONTAJE A FALSO TECHO I FALSE CEILING MOUNTING I FIXATION À FAUX-PLAFOND

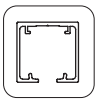

STAR

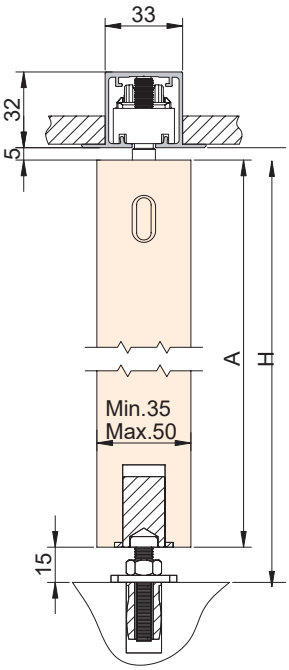

A= H - 21

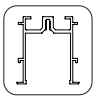

FUNDA I SUPPORT I COUVERTURE FT

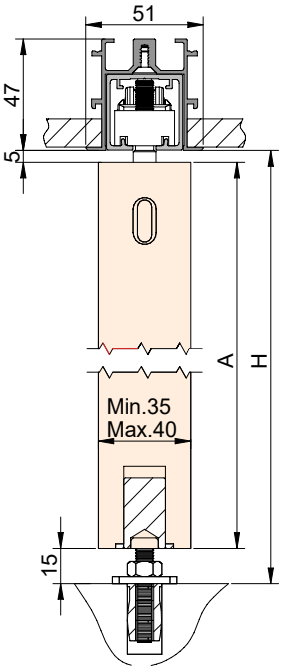

A= H - 21

Componentes

Components I Composants

PERFILERÍA I PROFILES I PROFILS	Acabado	Cód.		
 Perfil superior **Star.** Montaje a techo Star top track. Ceiling mounting Rail supérieur Star. Fixation à plafond 90kg 33x32mm	S MF BL WL	00 82 20 00 82 30 00 82 50 00 82 23[1] 00 82 33[1] 00 82 53[1] 00 82 24 00 82 34 00 82 54 00 82 29 00 82 39 00 82 59	2 m 3 m 5 m 2 m 3 m 5 m 2 m 3 m 5 m 2 m 3 m 5 m	2 perfiles 2 profiles 2 profils
 Perfil superior **Star FT**. Montaje a falso techo Star FT top track. False ceiling mounting Rail supérieur Star FT. Fixation à faux-plafond 90kg 53x32mm	S BL WL	00 82 25 00 82 35 00 82 55 00 82 26 00 82 36 00 82 56 00 82 21 00 82 31 00 82 51	2 m 3 m 5 m 2 m 3 m 5 m 2 m 3 m 5 m	2 perfiles 2 profiles 2 profils
NEW Perfil **Funda FT.** Montaje a falso techo Support FT track. False ceiling mounting Rail de couverture FT. Fixation à faux-plafond **Se sirve sin mecanizar** I Is served without machining I Est servi sans usinage 90kg 51x48mm Compatible I Suitable STAR	S BL WL	00 85 22 [2] 00 85 32 [2] 00 85 52 [2] 00 85 23 [2] 00 85 33 [2] 00 85 53 [2] 00 85 24 [2] 00 85 34 [2] 00 85 54 [2]	2 m 3 m 5 m 2 m 3 m 5 m 2 m 3 m 5 m	1 perfil 1 profile 1 profil

JUEGOS I SETS I JEUX	Acabado	Cód.		
Juego accesorios **SF-A88D** 2 hojas SF-A88D Fitting set 2 panels Garniture SF-A88D 2 panneaux 80kg por par de hojas I per pair of panels I par paire de panneaux Máx. 2 m		00 88 00		1 juego 1 set 1 jeu
Juego accesorios **SF-A88D** para 1 hoja batiente adicional SF-A88D Fitting set for 1 additional swinging panel Garniture SF-A88D pour 1 panneaux battante additionnel 80kg por par de hojas I per pair of panels I par paire de panneaux		00 88 01		1 juego 1 set 1 jeu
Juego accesorios **SF-A88D** para 2 hojas adicionales SF-A88D Fitting set for 2 additional panels Garniture SF-A88D pour 2 panneaux additonnels 80kg por par de hojas I per pair of panels I par paire de panneaux Máx. 3 m		00 88 02		1 juego 1 set 1 jeu

[1] Se sirve sin mecanizar I Is served without machining I Est servi sans usinage
[2] Se sirve con tornilleria I [1]Served with screws I [1]Servi avec vis. **2 m** - 6 tornillos I screw I vis **3 m** - 8 tornillos I screw I vis **5 m** - 13 tornillos I screw I vis

S — **Aluminio anodizado plata mate** Satin anodized aluminium Aluminium anodisé argent
MF — **Aluminio natural** Mill finish aluminium Aluminium brut
BL — **Aluminio lacado negro mate** Matt black lacquered aluminium Aluminium anodisé laqué noir mat
WL — **Aluminio lacado blanco mate** Matt white lacquered aluminium Aluminium anodisé laqué blanc mat



Fold Timber

SF-**A122D** I SF-**A123D**

FOLD
TIMBER

BIBLIOTECA DE DESCARGAS

DOWNLOADS LIBRARY I BIBLIOTHÈQUE TÉLÉCHARGEMENTS

ES

El sistema SF-A122D se caracteriza por: Sistema para hojas correderas de hasta 65 Kg. de peso por par de hojas. Perfil de aluminio natural y anodizado plata. Mecanismos de regulación vertical. Roldanas con cojinetes a bolas y silenciosas. Mecanismos de fácil instalación.

El sistema SF-A123D se caracteriza por: Sistema para hojas correderas de hasta 65 Kg. de peso por par de hojas. Perfil de aluminio natural y anodizado plata. Mecanismos de regulación vertical. Roldanas con cojinetes a bolas y silenciosas. Mecanismos de fácil instalación.

EN

The SF-A122D system is characterised by: A system for sliding panels of up to 65 Kg. weight per pair of panels. Aluminium profile in natural and anodised silver. Vertical adjustment mechanism. Rollers with quiet ball-bearings.Mechanisms easy to install.

The SF-A123D system is characterised by: A system for sliding panels of up to 65 Kg. weight per pair of panels. Aluminium profile in natural and anodised silver. Vertical adjustment mechanism. Rollers with quiet ball-bearings. Mechanisms easy to install.

FR

Le système SF-A122D se caractérise par: Système pour portes coulissantes d'un poids maximum de 65 Kg. par couple de battants. Profil en aluminium naturel et anodisé argent. Mécanismes de réglage vertical. Montures sur roulements à billes silencieuses. Mécanismes faciles à installer.

Le système SF-A123D se caractérise par: Système pour portes coulissantes d'un poids maximum de 65 Kg. par couple de battants. Profil en aluminium naturel et anodisé argent. Mécanismes de réglage vertical. Montures sur roulements à billes silencieuses. Mécanismes faciles à installer.

Características técnicas
Technical characteristics I Caractéristiques techniques

Perfilería Profiles I Profils

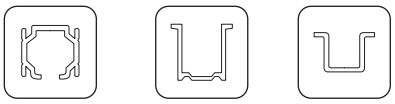

39x41 mm | 23x22 mm | 34x20 mm

Especificaciones Specifications I Spécification

SF-A122D

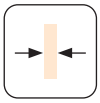

MÍN.35 mm

SF-A123D

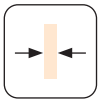

MÍN.27 mm

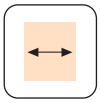

MÁX.850 mm

RODAMIENTO A BOLAS
BALL BEARING
ROULEMENT À BILLES

Peso Weight I Poids

65 kg	143 lb

Por par de hojas I Per pair of panels I Par paire de panneaux

Producto certificado
Certificated product I Produit certifié

Variantes de instalación

Installation possibilities I Variantes d'installation

Plegado Central
Central folding I Pliage Central

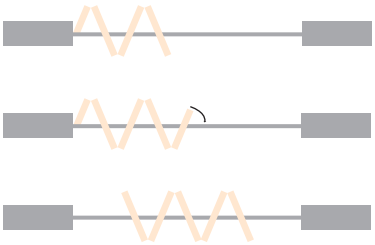

Plegado Enrasado
Flush folding I Pliage Affleurant

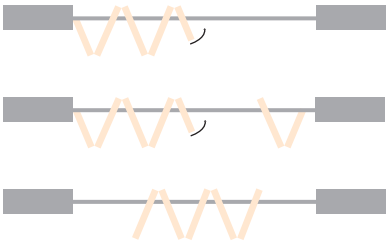

Sección tipo

Cross-section I Section type (Cotas en mm **I** Dimensions in mm **I** Dimensions en mm)

SF - A122D PLEGADO CENTRAL I CENTRAL FOLDING I PLIAGE CENTRAL

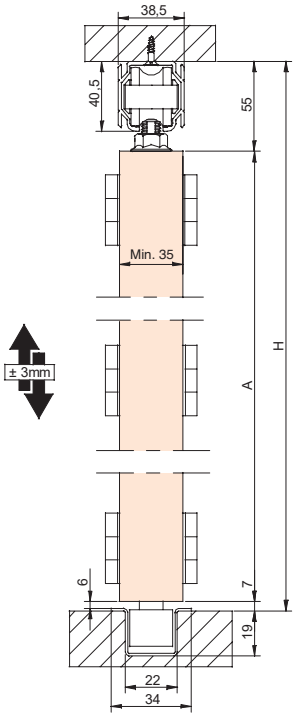

A=H-62

Sección tipo

Cross-section I Section type (Cotas en mm **I** Dimensions in mm **I** Dimensions en mm)

SF - A123D PLEGADO ENRASADO I FLUSH FOLDING I PLIAGE AFFLEURANT

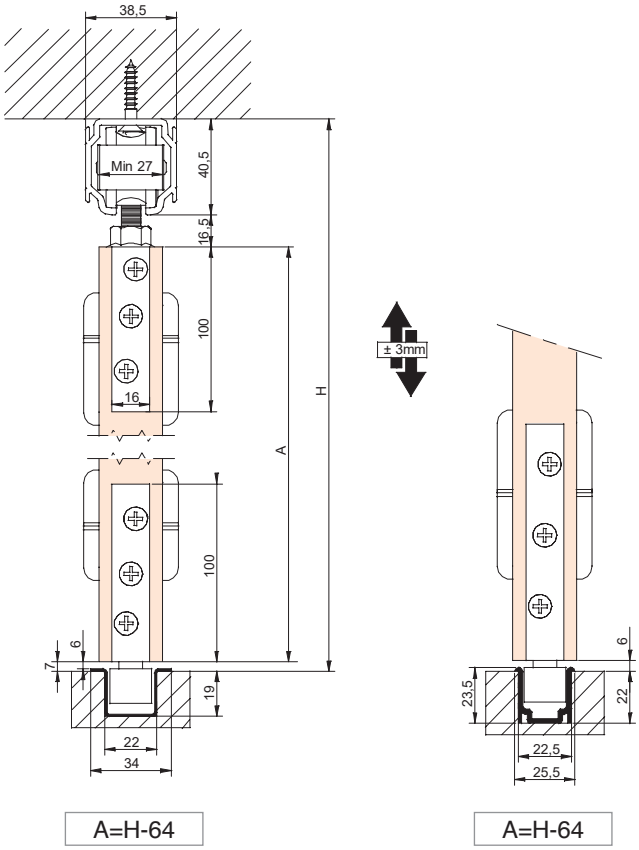

Componentes

Components I Composants

PERFILERÍA I PROFILES I PROFILS		Acabado	Cód.		
	Perfil superior **Standard XL** Standard XL top track Rail supérieur Standard XL 39x41mm	S MF	0 126 20 0 126 30 0 126 50 0 126 21 0 126 31 0 126 51	2 m 3 m 5 m 2 m 3 m 5 m	2 perfiles 2 profiles 2 profils
	Perfil inferior Bottom track Rail inférieur 23x22mm	MF	00 41 31 00 41 51	3 m 5 m	10 perfiles 10 profiles 10 profils
	Perfil inferior Bottom track Rail inférieur 34x20mm	GS	00 41 30 00 41 50	3 m 5 m	10 perfiles 10 profiles 10 profils

JUEGOS I SETS I JEUX		Acabado	Cód.		
	Juego de accesorios **SF-A122D** 2 hojas SF-A122D Fitting set 2 panels Garniture SF-A122D 2 panneaux Plegado central I Central folding I Pliage central 65kg por par de hojas I per pair of panels I par paire de panneaux RODAMIENTO A BOLAS BALL BEARING ROULEMENT À BILLES		0 123 01		1 juego 1 set 1 jeu
	Juego de accesorios **SF-A123D** 2 hojas SF-A123D Fitting set 2 panels Garniture SF-A123D 2 panneaux Plegado enrasado I Flush folding I Pliage affleurant 65kg por par de hojas I per pair of panels I par paire de panneaux RODAMIENTO A BOLAS BALL BEARING ROULEMENT À BILLES		0 123 00		1 juego 1 set 1 jeu

ACCESORIOS I ACCESSORIES I ACCESSOIRES		Acabado	Cód.		
	Freno retenedor Retaining stopper Frein de retenue		0 101 52		10 piezas 10 pieces 10 pièces
	Guiador inferior (pletina encastrada) Bottom guide (recessed plate) Guide inférieur (platine à encastrer)		00 41 10		25 piezas 25 pieces 25 pièces
	Guiador inferior (pletina plana) Bottom guide (face fixed plate) Guide inférieur (platine à visser)		00 41 40		25 piezas 25 pieces 25 pièces

S — **Aluminio anodizado plata mate** Satin anodized aluminium Aluminium anodisé argent

MF — **Aluminio natural** Mill finish aluminium Aluminium brut

GS — **Acero Galvanizado** Galvanised steel Acier galvanisé



Essential Fold Timber XL

SF-**A128D**

ESSENTIAL FOLD
TIMBER XL

BIBLIOTECA DE DESCARGAS

DOWNLOADS LIBRARY I BIBLIOTHÈQUE TÉLÉCHARGEMENTS

ES

El sistema Essential Fold Timber XL permite cerrar grandes espacios con un movimiento ligero y ágil de puertas de madera plegables.

1. Sistema para puertas **plegables de interior de madera. 2. Star,** una única guía lisa y elegante en acabados aluminio natural, aluminio anodizado plata mate, aluminio lacado negro mate y aluminio lacado blanco mate. **3.** Instalación a **techo o falso techo. 4. Perf I Funda FT (falso techo)** para guía extraíble que posibilita la instalación por fases y permite el acceso directo a los herrajes, en cualquier momento de la instalación. **5. Filosofía RA:** distancia mínima entre el perfil y el panel. **6. Rodamiento a bolas** para un mínimo esfuerzo de deslizamiento y un recorrido suave. **7.** Instalación **sin perfil inferior** para dejar el paso libre de obstáculos. **8.** Posibilidad de **cerrar espacios de hasta 7 metros** con hasta 6 paneles de la misma medida. **9. Mínimo de grosor de hoja de 35mm**

EN

The Essential Fold Timber XL is a folding system for sliding doors up to 128 kg per pair of panels and allows for the closure of large spaces with a light and agile movement.

1. System for interior **wooden folding doors. 2. Star**, a unique smooth and elegant guide available in natural aluminum, matt silver anodized aluminum, matt black lacquered aluminum, and matt white lacquered aluminum finishes. **3.** Installation on **ceiling or false ceiling. 4.** Eficcient and easy installation thanks to the **Support FT XL (false ceiling)** track, making possible installation in phases and providing direct access to the mechanisms at any stage. **5. RA philosophy**: minimum distance between the profile and the panel. **6. Ball bearing** for minimal and smooth sliding effort. **7.** Does not need a **lower profile**, a property that allows us to leave the obstacle free space once the leaves are opened. **8.** Possibility of **closing gaps of up to 7 meters** with up to 6 panels of the same size. **9. Minimum panel thickness of 35mm.**

FR

Le système Essential Fold Timber XL vous permet de fermer de grands espaces grâce à un mouvement léger et pratique de portes pliantes en bois.

1. Système pour **portes intérieures pliantes en bois. 2. Star**, un seul guide lisse et élégant en aluminium naturel, aluminium anodisé argent mat, aluminium laqué noir mat et aluminium laqué blanc mat. 3. Montage au **plafond ou faux plafond. 4.** Assemblage rapide et efficace: r**ail de couverure FT XL (faux plafond)** pour guide amovible qui permet une installation par phases et un accès direct à la quincallerie à tout moment. **5. Philosophie RA:** intégré dans le panneau de bois pour une distance minimale entre le rail supérieur et le panneau. **6. Roulement à billes** pour un effort de glissement minimal et un fonctionnement en douceur. **7.** Installation sans rail inférieur pour libérer le passage de tout obstacle. **8.** Possibilité de **fermer des espaces allant jusqu'à 7 mètres** avec jusqu'à 6 panneaux de même taille de chaque côté. **9. Épaisseur minimale du panneau : 35 mm.**

Características técnicas
Technical characteristics I Caractéristiques techniques

Perfilería Profiles I Profils

STAR XL	STAR FT XL	FUNDA I SUPPORT I COUVERTURE FT XL
40x46 mm	60x46 mm	61x57 mm

Especificaciones Specifications I Spécification

	2 HOJAS I PANELS I PANNEAUX	3 HOJAS I PANELS I PANNEAUX
MÍN.35 mm MÁX.50 mm	MÁX.1200 mm	MÁX.750 mm

4 HOJAS I PANELS I PANNEAUX	5-6 HOJAS I PANELS I PANNEAUX	
MÁX.1000 mm	MÁX.600 mm	MÁX. 6 HOJAS I PANELS I PANNEAUX

RODAMIENTO A BOLAS
BALL BEARING
ROULEMENT À BILLES

Peso Weight I Poids

128 kg	282 lb

Por par de hoja I Per pair of panels I Par paire de panneaux

Producto certificado
Certificated product I Produit certifié

Applus
HARDWARE
PR-1222/052
Product Certification

Variantes de instalación

Installation possibilities I Variantes d'installation

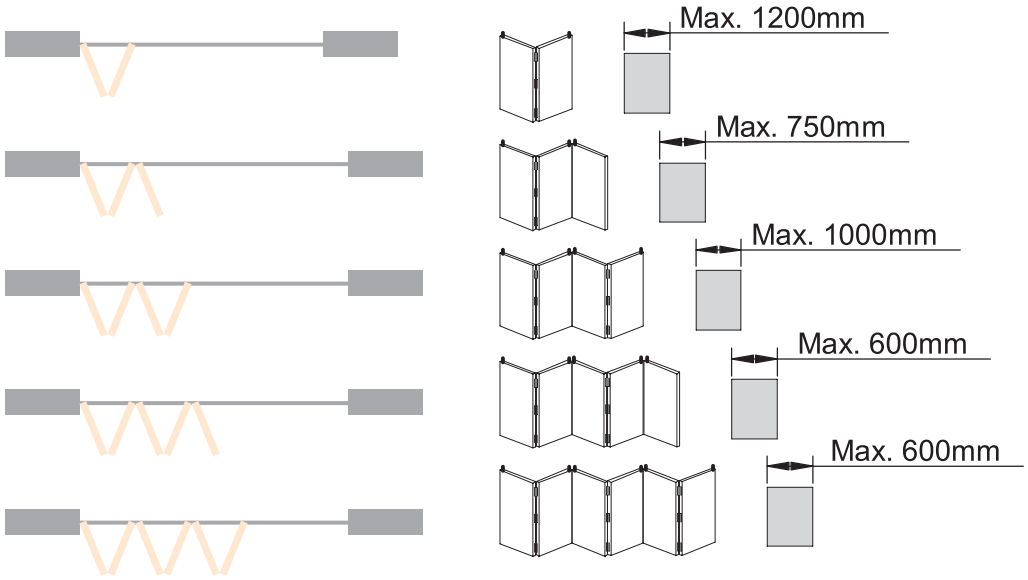

	Max. 750mm
	Max. 750mm
	Max. 750mm
	Max. 750mm
	Max. 750mm
	Max. 1000mm
	Max. 1000mm
	Max. 1000mm
	Max. 1000mm
	Max. 1000mm
	Max. 600mm
Max. (6+6)	Max. 600mm

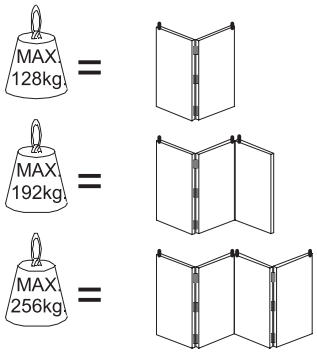

64Kg. x pannel

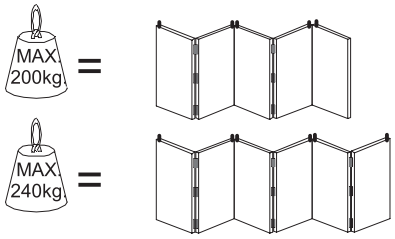

40Kg. x pannel

Sección tipo

Cros-section I Section type (Cotas en mm I Dimensions in mm I Dimensions en mm)

MONTAJE A TECHO I CEILING MOUNTING I FIXATION À PLAFOND

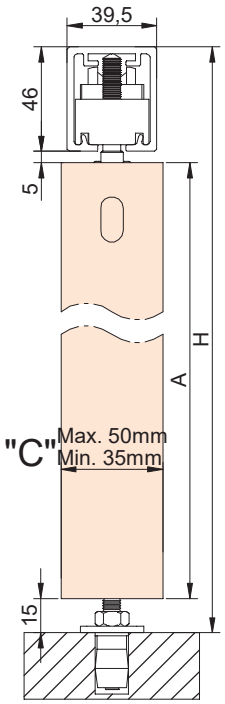

A= H - 66

MONTAJE A FALSO TECHO I FALSE CEILING MOUNTING I FIXATION À FAUX-PLAFONDPLAFOND

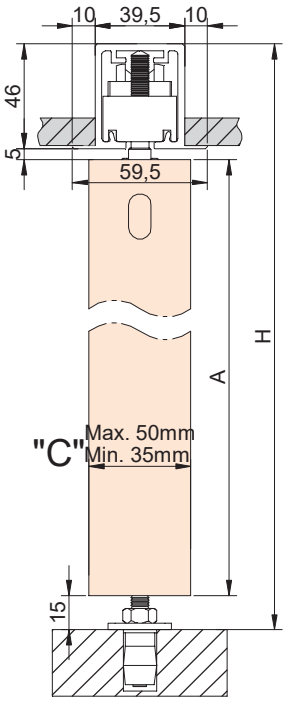

A= H - 66

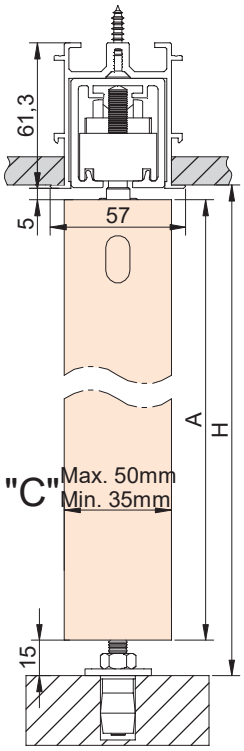

A= H - 20

Componentes
Components I Composants

PERFILERÍA I PROFILES I PROFILS		Acabado	Cód.		
	Perfil superior **Star XL** Star XL Top track Rail supérieur Star XL 40x46 mm	S BL WL	0 160 26 0 160 36 0 160 46 0 160 66 0 160 27 0 160 37 0 160 47 0 160 67 0 160 28 0 160 38 0 160 48 0 160 68	2 m 3 m 4 m 6 m 2 m 3 m 4 m 6 m 2 m 3 m 4 m 6 m	2 perfiles 2 profiles 2 profils
	Perfil superior **Star FT XL**. Montaje a falso techo Star FT XL top track for false ceiling Rail supérieur Star FT XL. Fixation à faux-plafond 160kg 59,5x46 mm	S BL WL	0 161 26 0 161 36 0 161 46 0 161 66 0 161 27 0 161 37 0 161 47 0 161 67 0 161 28 0 161 38 0 161 48 0 161 68	2 m 3 m 4 m 6 m 2 m 3 m 4 m 6 m 2 m 3 m 4 m 6 m	2 perfiles 2 profiles 2 profils
	Perfil **Funda FT XL.** Montaje a falso techo Support FT XL track. False ceiling mounting Rail de couverture FT XL. Fixation à faux-plafond **Se sirve sin mecanizar** I Is served without machining I Est servi sans usinage Compatible I Suitable 61x57 mm STAR XL	S BL WL	0 161 23[1] 0 161 33[1] 0 161 43[1] 0 161 63[1] 0 161 24[1] 0 161 34[1] 0 161 44[1] 0 161 64[1] 0 161 25[1] 0 161 35[1] 0 161 45[1] 0 161 65[1]	2 m 3 m 4 m 6 m 2 m 3 m 4 m 6 m 2 m 3 m 4 m 6 m	1 perfil 1 profile 1 profil

JUEGOS I SETS I JEUX		Acabado	Cód.		
	Juego de accesorios **SF-A128D** para 2 hojas SF-A128D Fitting set for 2 panels Garniture SF-A128D pour 2 panneaux 128kg por par de hojas I per pair of panels I par paire de panneaux 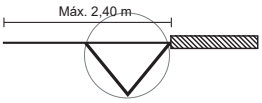 Máx. 2,40 m		0 128 00		1 juego 1 set 1 jeu
	Juego de accesorios **SF-A128D** para 1 hoja batiente adicional SF-A128D Fitting set for 1 additional swing panel Garniture SF-A128D pour 1 panneaux pivotante additionnel 128kg por par de hojas I per pair of panels I par paire de panneaux 		0 128 01		1 juego 1 set 1 jeu
	Juego de accesorios **SF-A128D** para 2 hojas adicionales SF-A128D Fitting set for 2 additional panels Garniture SF-A128D pour 2 panneaux additionnels 128kg por par de hojas I per pair of panels I par paire de panneaux 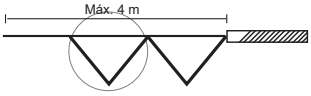 Máx. 4 m		0 128 02		1 juego 1 set 1 jeu

[1] Se sirve con tornilleria I [1]Served with screws I [1]Servi avec vis. **2 m** - 6 tornillos I screw I vis **3 m** - 8 tornillos I screw I vis **4 m** - 11 tornillos I screw I vis **6 m** - 16 tornillos I screw I vis

S — **Aluminio anodizado plata mate**
Satin anodized aluminium
Aluminium anodisé argent

BL — **Aluminio lacado negro mate**
Matt black lacquered aluminium
Aluminium anodisé laqué noir mat

WL — **Aluminio lacado blanco mate**
Matt white lacquered aluminium
Aluminium anodisé laqué blanc mat

Multiplo Essential Timber

SF-**TELESCÓPICA** | SF-**TELESCÓPICA PROGRESIVA** |
SF-**SINCRO** | SF-**TELESCÓPICA PROGRESIVA SINCRO**

MULTIPLO ESSENTIAL TIMBER

BIBLIOTECA DE DESCARGAS

DOWNLOADS LIBRARY I BIBLIOTHÈQUE TÉLÉCHARGEMENTS

ES

¿Mejor opción para cerrar espacios grandes con múltiples paneles de madera y mínimo esfuerzo de deslizamiento? ¡La encontraste!

- Posibilidad de mover los paneles de la forma más adecuada para cada espacio: abriendo y cerrando las hojas de forma simultánea en los dos lados (sincronizadas) o bien recogiendo las hojas a derecha o a izquierda (progresivas).
- Permite cerrar espacios de hasta 5m de largo.
- Posibilidad de freno amortiguador (softbrake) hasta 90 Kg para mayor suavidad y seguridad en la apertura y el cierre de la instalación.
- Certificado de calidad Applus+ según la norma En 1527

EN

What is the best option for enclosing large spaces with multiple wood panels with minimal sliding effort? You found it!

· The possibility of moving the panels in the most suitable way for each space: opening and closing the panels simultaneously on both sides (synchronised) or by collecting all the panels to the right or left (progressive).

· Allows closure of spaces up to 5m long.

· Possibility of softbrake integration up to 90Kg for greater smoothness and safety in the opening and closing of the system.

· Applus+ quality certificate in accordance with the En 1527 standard

FR

La meilleure option pour fermer de grands espaces avec de multiples panneaux de bois et un effort de coulissement minimal ? Vous l'avez trouvé!

· Possibilité de déplacer les panneaux de la manière la plus adaptée à chaque espace : en ouvrant et en fermant les vantaux simultanément des deux côtés (synchronisés) ou en rangeant les vantaux à droite ou à gauche (progressifs).

· Permet de fermer des espaces jusqu'à 5 m de long.

· Frein amortisseur possible (softbrake) jusqu'à 90 kg pour une plus grande douceur et une sécurité accrue dans l'ouverture et la fermeture de l'installation.

· Certificat de qualité Applus+ selon la norme EN 1527.

Características técnicas

Technical characteristics I Caractéristiques techniques

Perfilería Profiles I Profils

STANDARD

30x29mm
No softbrake
I Amortisseur

EXCELLENCE

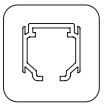

33x33mm

STAR

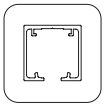

33x32mm

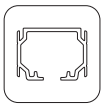

40x30mm
No softbrake
I Amortisseur

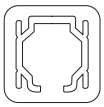

39x41mm
No softbrake
I Amortisseur

Especificaciones Specifications I Spécification

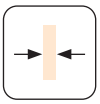

MÍN.35 mm
MÁX.45 mm

Cód. 010142 I 010140

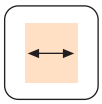

2 Softbrakes
MÍN.715 mm

Cód. 010143

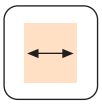

4 Softbrakes
MÍN.855 mm

Cód. 010141

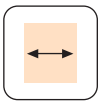

4 Softbrakes
MÍN.915 mm

Cód. 010144

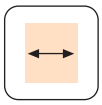

8 Softbrakes
MÍN.935 mm

RODAMIENTO
A BOLAS
BALL BEARING
ROULEMENT À
BILLES

Peso Weight I Poids

90 kg	198 lb
125 kg	275 lb

Producto certificado

Certificated product I Produit certifié

Variantes de instalación

Installation possibilities I Variantes d'installation

SF-TELESCÓPICA

SF-TELESCÓPICA PROGRESIVA

SF-SINCRO

SF-TELESCÓPICA PROGRESIVA SINCRO

TELESCÓPICA: apertura y cierre clásicos (por arrastre) de 2 a 4 hojas.
TELESCÓPICA PROGRESIVA: apertura y cierre de 2 o 3 hojas recogidas a derecha o a izquierda.
SINCRONIZADA: apertura y cierre de 2 hojas de forma simultánea a derecha e izquierda.
TELESCÓPICA PROGRESIVA SINCRO: conjunción de los dos sistemas anteriores. 2 hojas telescópicas progresivas a derecha e izquierda con apertura y cierre sincronizado (2+2).

TELESCOPIC: classic opening and closing (by dragging) from 2 to 4 panels.
PROGRESSIVE TELESCOPIC: classic opening and closing of 2 or 3 panels retracted to the right or left.
SYNCHRONIZED: opening and closing of 2 panels simultaneously on the right and left.
PROGRESSIVE TELESCOPIC SYNCHRO: conjuction of the two previous systems. 2 progressive telescopic panels on the right and left with synchronized opening and closing (2+2).

TÉLESCOPIQUE: ouverture et fermeture classiques (par glissement) de 2 à 4 panneaux.
TÉLESCOPIQUE PROGRESSIF: ouverture et fermeture de 2 ou 3 panneaux rabattus à droite ou à gauche.
SYNCHRONISÉ: ouverture et fermeture de 2 panneaux simultanément à droite et à gauche.
SINCRO TÉLESCOPIQUE PROGRESSIF: Combinaison des deux systèmes précedents.
2 panneaux télescopiques progressifs à droite et à gauche avec ouverture et fermeture synchronisée (2+2).

Sección tipo

Cros-section I Section type (Cotas en mm I Dimensions in mm I Dimensions en mm)

SF-TELESCÓPICA 3 HOJAS I PANELS I PANNEAUX

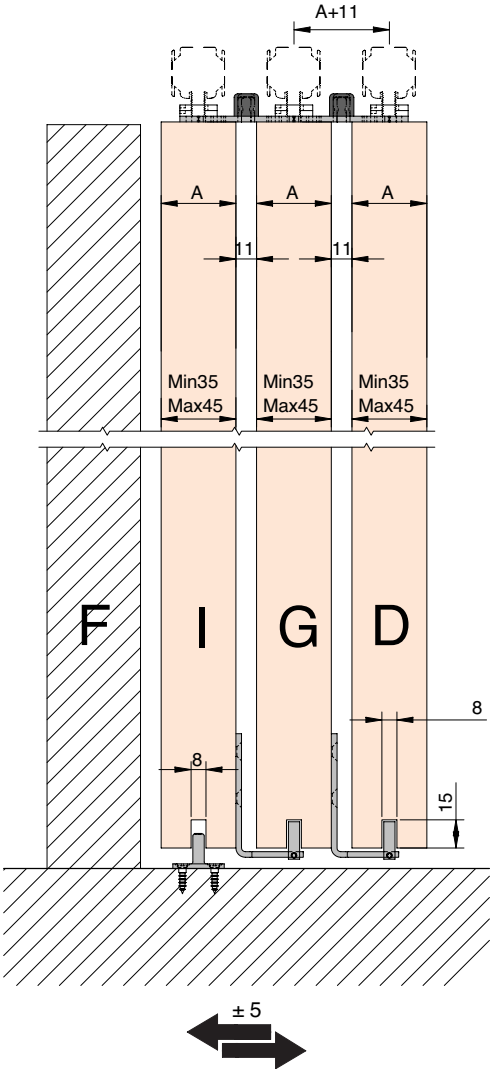

STANDARD / STAR
EXCELLENCE / MATIC

$$H = \frac{L+184.5}{2}$$

SF-TELESCÓPICA 4 HOJAS I PANELS I PANNEAUX

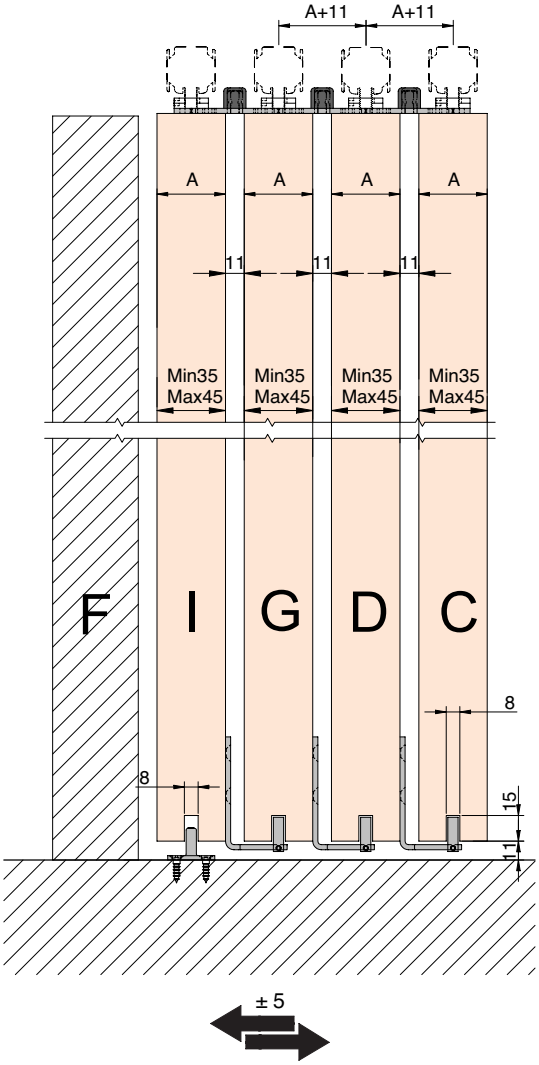

STANDARD / STAR
EXCELLENCE / MATIC

$$H = \frac{L+246}{2}$$

Sección tipo

Cros-section I Section type (Cotas en mm I Dimensions in mm I Dimensions en mm)

SF-TELESCÓPICA PROGRESIVA
2 HOJAS I PANELS I PANNEAUX

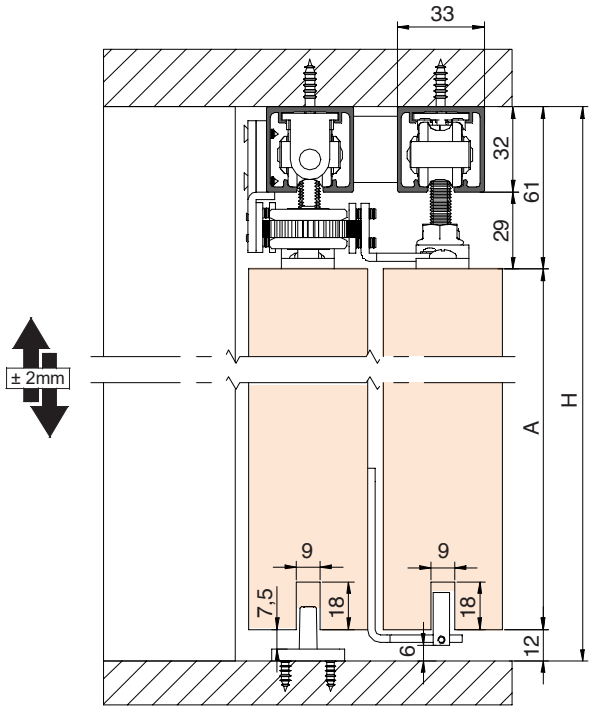

STAR / EXCELLENCE

A=H-73

SF-TELESCÓPICA PROGRESIVA
3 HOJAS I PANELS I PANNEAUX

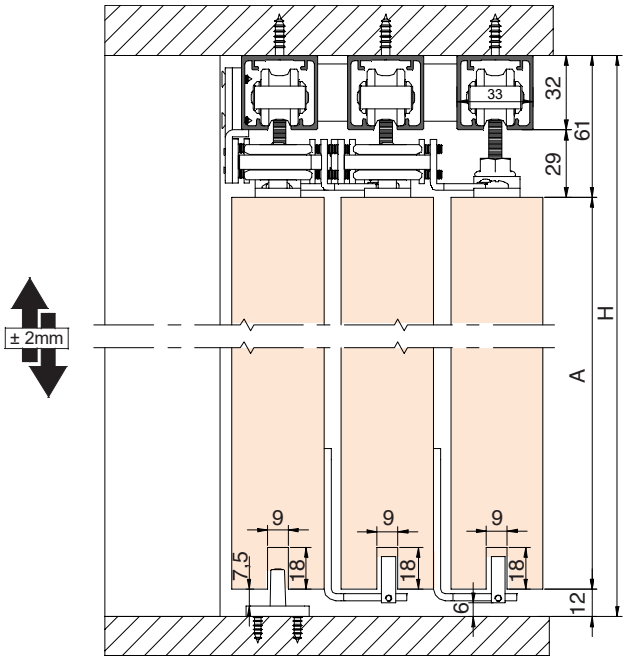

STAR / EXCELLENCE / MATIC

A=H-73

SF-SINCRO
90KG

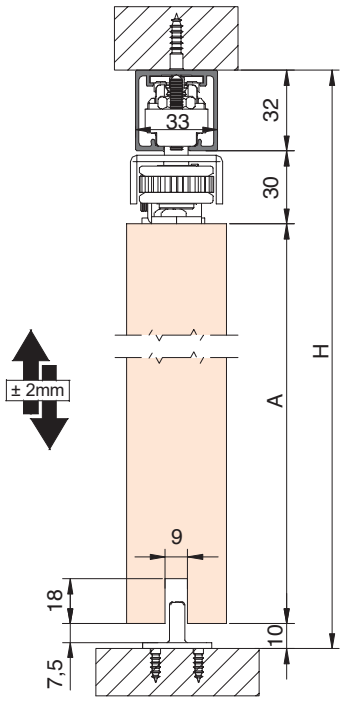

STAR / EXCELLENCE

A=H-72

SF-SINCRO
125KG

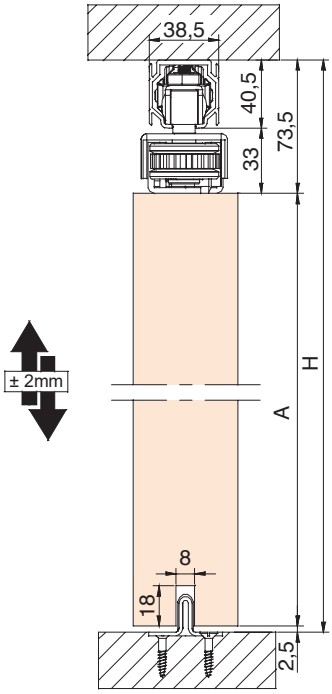

A=H-77,5

SF-TELESCÓPICA PROGRESIVA
SINCRO 2+2 HOJAS I PANELS I PANNEAUX

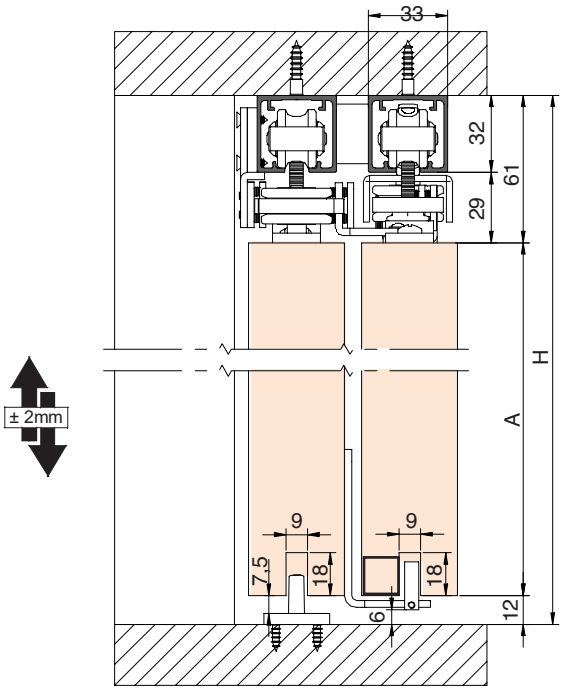

STAR / EXCELLENCE / MATIC

A=H-73

Componentes
Components I Composants

PERFILERÍA I PROFILES I PROFILS	Acabado	Cód.		
Perfil superior **Standard** Standard top track Rail supérieur Standard 80kg · 30x29mm · No Softbrake I Amortisseur Sólo para I only for I seulement pour: 010110 - 010111 - 010112	S MF	00 60 20 00 60 30 00 60 50 00 61 20 00 61 30 00 61 50	2 m 3 m 5 m 2 m 3 m 5 m	6 perfiles 6 profiles 6 profils
Perfil superior **Excellence**. Montaje a techo Excellence Top track. Ceiling mounting Rail supérieur Excellence. Fixation à plafond 90kg · 33x33mm	S MF	0 105 24 0 105 34 0 105 54 0 105 23 0 105 33 0 105 53	2 m 3 m 5 m 2 m 3 m 5 m	2 perfiles 2 profiles 2 profils
 Perfil superior **Star**. Montaje a techo Star top track. Ceiling mounting Rail supérieur Star. Fixation à plafond 90kg · 33x32mm	S MF BL WL	00 82 20 00 82 30 00 82 50 00 82 23[1] 00 82 33[1] 00 82 53[1] 00 82 24 00 82 34 00 82 54 00 82 29 00 82 39 00 82 59	2 m 3 m 5 m 2 m 3 m 5 m 2 m 3 m 5 m 2 m 3 m 5 m	2 perfiles 2 profiles 2 profils
Perfil superior para sistemas telescópicos Top track for telescopic systems Rail supérieur pour systèmes télescopiques 90kg · 40x30mm · No Softbrake I Amortisseur	S	00 62 23 00 62 33 00 62 53	2 m 3 m 5 m	2 perfiles 2 profiles 2 profils
Perfil superior **Standard XL** Standard XL top track Rail supérieur Standard XL 125kg · 39x41mm · No Softbrake I Amortisseur Solo para / Only for / Seulement pour: 010113	S MF	0 126 20 0 126 30 0 126 50 0 126 21 0 126 31 0 126 51	2 m 3 m 5 m 2 m 3 m 5 m	2 perfiles 2 profiles 2 profils

[1] Se sirve sin mecanizar I Is served without machining I Est servi sans usinage

S — **Aluminio anodizado plata mate** Satin anodized aluminium Aluminium anodisé argent
MF — **Aluminio natural** Mill finish aluminium Aluminium brut
BL — **Aluminio lacado negro** Black lacquered aluminium Aluminium anodisé laqué noir
WL — **Aluminio lacado blanco** White lacquered aluminium Aluminium anodisé laqué blanc

Componentes

Components I Composants

JUEGOS I SETS I JEUX	Acabado	Cód.		
OPCIÓN SIN SOFTBRAKE I WITHOUT SOFTBRAKE I SANS SOFTBRAKE				
Juego de accesorios **SF-Telescópica para 2 hojas** telescópicas (izquierda) SF-Telescópica Fitting set 2 telescopic panels (left) Garniture SF-Telescópica pour 2 panneaux télescopiques (gauche) STANDARD MÁX.80kg · EXCELLENCE · STAR · 40x30mm 90kg		0 101 10		1 juego 1 set 1 jeu
Juego de accesorios **SF-Telescópica para 2 hojas** telescópicas (derecha) SF-Telescópica Fitting set 2 telescopic panels (right) Garniture SF-Telescópica pour 2 panneaux télescopiques (droite) STANDARD MÁX.80kg · EXCELLENCE · STAR · 40x30mm 90kg		0 101 11		1 juego 1 set 1 jeu
 Juego de accesorios **SF-Telescópica 3 hojas** (izquierda) SF-Telescópica Fitting set 3 panels (left) Garniture SF-Telescópica pour 3 panneaux (gauche) STANDARD MÁX.80kg · EXCELLENCE · STAR · 40x30mm 90kg		0 101 46		1 juego 1 set 1 jeu
 Juego de accesorios **SF-Telescópica 3 hojas** (derecha) SF-Telescópica Fitting set 3 panels (right) Garniture SF-Telescópica pour 3 panneaux (droite) STANDARD MÁX.80kg · EXCELLENCE · STAR · 40x30mm 90kg		0 101 47		1 juego 1 set 1 jeu

Componentes

Components I Composants

JUEGOS I SETS I JEUX		Acabado	Cód.		
	Juego de accesorios **SF-Telescópica 4 hojas** (izquierda) SF-Telescópica Fitting set 4 panels (left) Garniture SF-Telescópica pour 4 panneaux (gauche) 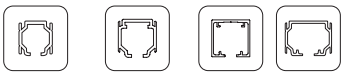 STANDARD MÁX.80kg EXCELLENCE STAR 40x30mm 90kg		0 101 48		1 juego 1 set 1 jeu
	Juego de accesorios **SF-Telescópica 4 hojas** (derecha) SF-Telescópica Fitting set 4 panels (right) Garniture SF-Telescópica pour 4 panneaux (droite) 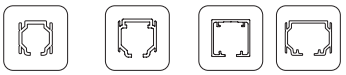 STANDARD MÁX.80kg EXCELLENCE STAR 40x30mm 90kg		0 101 49		1 juego 1 set 1 jeu
	Juego de accesorios **SF-Telescópica Progresiva 2 hojas** SF-Telescópica Progresiva Fitting set 2 panels Garniture SF-Telescópica Progresiva 2 panneaux 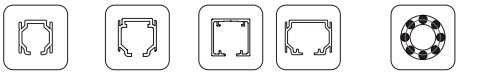 STANDARD MÁX.80kg EXCELLENCE STAR 40x30mm RODAMIENTO A BOLAS BALL BEARING ROULEMENT À BILLES 90kg		0 101 19		1 juego 1 set 1 jeu
	Juego de accesorios **SF-Telescópica Progresiva 3 hojas** SF-Telescópica Progresiva Fitting set 3 panels Garniture SF-Telescópica Progresiva à 3 panneaux 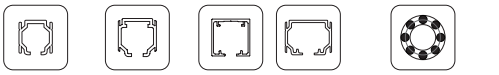 STANDARD MÁX.80kg EXCELLENCE STAR 40x30mm RODAMIENTO A BOLAS BALL BEARING ROULEMENT À BILLES 90kg		0 101 22		1 juego 1 set 1 jeu

Componentes

Components I Composants

JUEGOS I SETS I JEUX		Acabado	Cód.		
	Juego de accesorios **SF-Sincro 90Kg** SF-Sincro 90Kg Fitting set Garniture SF-Sincro 90Kg STANDARD MÁX.80kg · EXCELLENCE · STAR · 40x30mm · RODAMIENTO A BOLAS BALL BEARING ROULEMENT À BILLES 90kg		0 101 12		1 juego 1 set 1 jeu
	Juego de accesorios **SF-Sincro 125Kg** SF-Sincro 125Kg Fitting set Garniture SF-Sincro 125Kg 125kg · 39x41mm · RODAMIENTO A BOLAS BALL BEARING ROULEMENT À BILLES		0 101 13[1]		1 juego 1 set 1 jeu
	Juego de accesorios **SF-Telescópica Progresiva Sincro 2+2 hojas** SF-Telescópica Progresiva Sincro Fitting set 2+2 pnales Garniture SF-Telescópica Progresiva Sincro 2+2 panneaux STANDARD MÁX.80kg · EXCELLENCE · STAR · 40x30mm · RODAMIENTO A BOLAS BALL BEARING ROULEMENT À BILLES 90kg		0 101 21		1 juego 1 set 1 jeu
OPCIÓN CON SOFTBRAKE I WITH SOFTBRAKE I AVEC SOFTBRAKE					
	Juego de accesorios **SF-Telescópica Progresiva 2 hojas** x2 Softbrake SF-Telescópica Progresiva 2 panels set x2 Softbrake Garniture SF-Telescópica progresiva 2 panneaux z2 Amortisseur EXCELLENCE · STAR · RODAMIENTO A BOLAS BALL BEARING ROULEMENT À BILLES · SOFTBRAKE MÁX.90Kg 90kg		0 101 42		1 juego 1 set 1 jeu

Componentes
Components I Composants

ACCESORIOS I ACCESSORIES I ACCESSOIRES		**Acabado**	**Cód.**		
	Juego de accesorios **SF-Telescópica Progresiva 2 hojas** x4 Softbrake SF-Telescópica progresiva 2 panels set x4 Softbrake SF-Telescópica progresiva 2 panels x4 Amortisseur 90kg EXCELLENCE STAR RODAMIENTO A BOLAS BALL BEARING ROULEMENT À BILLES SOFTBRAKE MÁX.90Kg		0 101 43		1 juego 1 set 1 jeu
	Juego de accesorios **SF-Sincro 90Kg** x2 Softbrake SF-Sincro 90Kg fitting set x2 Softbrake Garniture SF-Sincro 90Kg x2 Amortisseur 90kg EXCELLENCE STAR RODAMIENTO A BOLAS BALL BEARING ROULEMENT À BILLES SOFTBRAKE MÁX.90Kg		0 101 40		1 juego 1 set 1 jeu
	Juego de accesorios **SF-Sincro 90Kg** x4 Softbrake SF-Sincro 90Kg fitting set for x4 Softbrake Garniture SF-Sincro 90Kg x4 Amortisseur 90kg EXCELLENCE STAR RODAMIENTO A BOLAS BALL BEARING ROULEMENT À BILLES SOFTBRAKE MÁX.90Kg		0 101 41		1 juego 1 set 1 jeu
	Juego de accesorios **SF-Telescópica Progresiva Sincro 2+2 hojas** x8 Softbrake SF-Telescópica progresiva Sincro 2+2 panels fitting set x8 Softbrake Garniture SF-Telescópica progresiva Sincro 2+2 panels x8 Amortisseur 90kg EXCELLENCE STAR RODAMIENTO A BOLAS BALL BEARING ROULEMENT À BILLES SOFTBRAKE MÁX.90Kg		0 101 44		1 juego 1 set 1 jeu

Componentes

Components I Composants

ACCESORIOS I ACCESSORIES **I** ACCESSOIRES		**Acabado**	**Cód.**		
	Guiador telescópico Telescopic bottom guide Guide télescopique		0 101 24		6 piezas 6 pieces 6 pièces
	Soporte separador tapeta Pelmet cover separator support Support séparateur cache	S	00 63 04	0,10 m	1 pieza 1 piece 1 pièce
	Soporte tapeta universal Universal pelmet cover support Support cache universel		00 60 56		10 piezas 10 pieces 10 pièces
	Separador de aluminio Aluminium separator Séparateur en aluminium		00 60 61		25 piezas 25 pieces 25 pièces
	Tapeta para perfil **Standard + Excellence** Pelmet cover for Standard+ Excellence track Cache pour rail Standard + Excellence 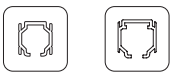 STANDARD EXCELLENCE	S BL	00 64 23 00 64 33 00 64 53 00 64 25 00 64 45 00 64 55	2 m 3 m 5 m 2 m 3 m 5 m	2 perfiles 2 profiles 2 profils
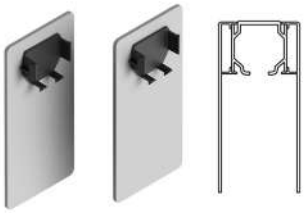	Juego de tapas laterales **Standard**. Montaje a techo. Tapeta + perfil superior Standard + tapeta Standard lateral cap set. Ceiling mounting. Pelmet cover + Standard top track + Pelmet cover Jeu de capuchons latérals Standard. Fixation à plafond. Cache + Rail supérieur Standard + Cache	S BL	00 82 70 00 82 71		1 juego 1 set 1 jeu

S **Aluminio anodizado plata mate**
Satin anodized aluminium
Aluminium anodisé argent

BL **Aluminio lacado negro**
Black lacquered aluminium
Aluminium anodisé laqué noir

Componentes

Components I Composants

ACCESORIOS I ACCESSORIES I ACCESSOIRES		Acabado	Cód.		
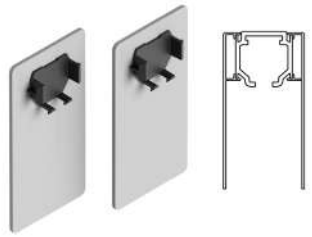	Juego de tapas laterales **Excellence**. Montaje a techo. Tapeta + perfil superior Excellence + tapeta Excellence lateral cap set. Ceiling mounting. Pelmet cover + Excellence top track + Pelmet cover Jeu de capuchons latérals Excellence. Fixation à plafond. Cache + Rail supérieur Excellence + Cache	S BL	00 82 74 00 82 75		1 juego 1 set 1 jeu
	Juego de tapas laterales **Star**. Montaje a techo/pared Star lateral cap set. Ceiling/wall mounting Jeu de capuchons latérals Star. Fixation à plafond/mur 33x32mm	SP BP	00 52 10 00 52 11		1 juego 1 set 1 jeu
	Guiador inferior plástico Plastic bottom guide Guide inférieur plastique		00 35 54		25 piezas 25 pieces 25 pièces
	Guiador inferior metálico Metal bottom guide Guide inférieur métallique		00 40 54		25 piezas 25 pieces 25 pièces
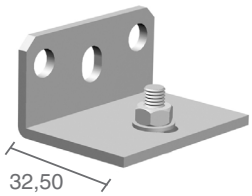	Soporte pared escuadra con regulación (reversible) Adjustable wall fixing bracket (reversible) Support équerre pour fixation à mur réglable (réversible)		00 60 59[1]		25 piezas 25 pieces 25 pièces

[1] Para las famílias que incorporen soporte pared con perfilería de 2 m, 3 m o 5 m, aplicar uno por cada taladro I *For sets that incorporate a wall support with 2m, 3m or 5m profiling, apply one for each drill hole I *Pour les familles intégrant un support mural avec huisserie de 2m, 3m ou 5m, appliquer un support pour chaque trou percé.
2 m - 10 soportes pared I supports wall I supports muraux **3 m** - 15 soportes pared I supports wall I supports muraux **5 m** - 25 soportes pared I supports wall I supports muraux

S **Aluminio anodizado plata mate** Satin anodized aluminium Aluminium anodisé argent | BL **Aluminio lacado negro mate** Matt black lacquered aluminium Aluminium anodisé laqué noir mat | SP **Plástico plata** Silver plastic Plastique argent | BP **Plástico negro** Black plastic Plastique noir

Multiplo Essential Timber SF-Telescópica. Proyecto Attico Stretto di Messina Punto zero Architetti Fotografía: Gianmarco Vetrano



SF-Telescópica. Juego para 4 hojas.

Cerraduras y tiradores Timber

LOCKS AND HANDLES I SERRURES ET POIGNÉES

CERRADURAS Y TIRADORES TIMBER

LOCKS AND HANDLES
I SERRURES ET POIGNÉES

BIBLIOTECA DE DESCARGAS

DOWNLOADS LIBRARY I
BIBLIOTHÈQUE
TÉLÉCHARGEMENTS

ES

SAHECO ofrece la cerradura en aluminio anodizado como solución al cerramiento para puertas correderas. Dicha cerradura permite ser instalada en hojas con grosores de 27mm. También se ofrece la posibilidad de utilizar un cerrador como solución al cerramiento de hojas correderas opuestas.

La marca SAHECO ofrece estos nuevos tiradores como complementos para puertas correderas. Los acabados que se presentan son de latón cromado brillo y mate. Estos pueden ser aplicados en hojas de madera, previo mecanizado del mismo. Finalmente resaltar que gracias a su rosca le hacen un producto de fácil instalación a la hora de montaje.

EN

SAHECO offers this lock in anodised aluminium as a locking solution for sliding doors. This lock can be fitted to panels with a thickness of 27mm. There is also the possibility of using the lock as a locking solution for opposing sliding panels.

The SAHECO Brand offers these new handles as accessories for sliding panels. They are available in shining and matte finish chrome-plated brass. These can be fitted to 27mm thick timber panels prior to assembly. In addition, their threaded design makes them a product that is easy to fit when assembling.

FR

SAHECO propose cette serrure en aluminium anodisé pour assurer la fermeture des portes coulissantes. Cette serrure peut être installée sur des battants de 27mm d'èpaisseur. Elle offre aussi la possibilité d'utiliser un fermeporte pour résoudre la fermeture de panneaux coulissantes opposés.

La marque SAHECO offre ces nouvelles poignées en complément de ses portes coulissantes. Les finitions présentées sont en laiton chromé brillant et mat. Ces finitions peuvent être appliquées sur des panneaux en bois de 27mm d'èpaisseur après usinage de ce dernier. Enfin, signalons que grâce à leur filetage, ces poignées sont faciles à installer au montage.



Características técnicas

Technical characteristics I Caractéristiques techniques

Peso Weight I Poids

Según instalación I Depending on the installation I Selon installation

Cierrapuertas I Selfclose I Ferme-portes

40-120 kg	88-264 lb

Producto certificado

Certificated product I Produit certifié

A+ Applus+ HARDWARE PR-1222/052 Product Certification

Sección tipo

Cross-section I Section type (Cotas en mm I Dimensions in mm I Dimensions en mm)

CERRADURAS I LOCKS I SERRURES

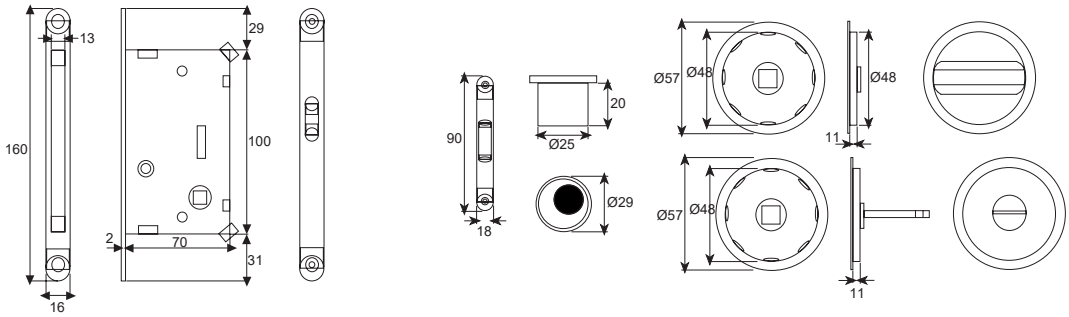

TIRADORES I HANDLES I POIGNÉES

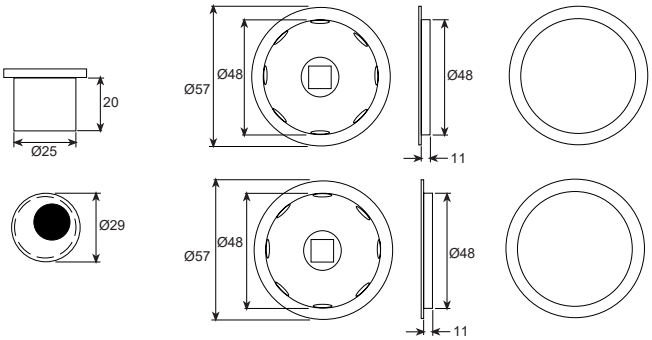

Componentes
Components I Composants

CERRADURAS I LOCKS I SERRURES		**Acabado**	**Cód.**		
	Cerradura Lock Serrure	PB CPB CMB	00 68 10 00 68 11 00 68 12		1 juego 1 set 1 jeu

TIRADORES I HANDLES I POIGNÉES		**Acabado**	**Cód.**		
	Tirador Handle Poignée	PB CPB CMB	00 68 00 00 68 01 00 68 02		1 juego 1 set 1 jeu
	Tirador rectangular 150 x 65 x 6 mm Rectangular handle 150 x 65 x 6 mm Poignée rectangulaire 150 x 65 x 6 mm	304	00 60 73		1 juego 1 set 1 jeu
	Tirador redondo Ø 70 x 6 mm Round handle Ø 70 x 6 mm Poignée ronde Ø 70 x 6 mm	304	00 60 74		1 juego 1 set 1 jeu
	Tirador cuadrado 65 x 65 x 6 mm Square handle 65 x 65 x 6 mm Poignée carrée 65 x 65 x 6 mm	304	00 60 75		1 juego 1 set 1 jeu
	Tirador recto 150 x 25 x 6 mm Straight handle 150 x 25 x 6 mm Poignée lineare 150 x 25 x 6 mm	304	00 60 76		1 juego 1 set 1 jeu

PB	**Latón pulido** Polished Brass Laiton polie	CPB	**Latón pulido cromado** Polished chrome plated brass Laiton polie chromé	CMB	**Latón cromado mate** Satin chrome plated brass Laiton chromé satiné	304	**Inox** Stainless Steel

Selfclose timber

SF-**SELFCLOSE UNIVERSAL (CIERRAPUERTAS)**

SELFCLOSE
TIMBER

ES

Nueva solución SAHECO para el cierre controlado y eficaz de puertas correderas de madera SF-Selfclose:

1.Facilita el cierre de puertas correderas en espacios interiores a nuestro paso. **2.**Permite la posibilidad de mantener la puerta abierta gracias a su retenedor, dejando escoger de este modo, el momento de autocierre. **3.**Actúa de forma mecánica mediante cable extensivo de nylon (en bobina enrollable), que al engancharse a la puerta por el extremo, tira de ella hasta su completa oclusión. **4.**Garantiza un cierre sin ruidos, vibraciones ni golpes bruscos de la puerta con el contramarco, gracias al sistema de frenado Softbrake que amortigua en los últimos 10 cm de recorrido. **5.**Máxima capacidad de adaptación a cada tipo de puerta y entorno gracias a su engranaje extraíble que permite una potencia de desplazamiento de la hoja acorde a su peso, con un máximo de 120Kg.

EN

A new SAHECO solution for the controlled and effective closing of SF-Selfclose wooden sliding doors:

1.Aids the closing of sliding doors in interior areas when passing through. **2.**Fitted with a retaining device that offers the possibility of keeping the door open, thereby allowing the user to choose the moment for self-closing. **3.**Activated mechanically by means of an extendable nylon cable (on a windable reel), which hooks onto the end of the door and pulls it until it is completely closed. **4.**Its Softbrake braking system, with damping for the final 10 cm of the run, ensures that the door closes with no noise, vibrations or sharp knocks against the door-frame. **5.**Maximum capacity for adapting to every type of door and environment thanks to its extractable gearing which allows the panel to move with a power in accordance with it weight, with a maximum of 120 kg.

FR

Nouvelle solution SAHECO pour la fermeture contrôlée et efficace de portes coulissantes en bois SF-Selfclose:

1.Elle facilite la fermeture de portes coulissantes dans des espaces intérieurs sur notre passage. **2.**Elle offre la possibilité de maintenir la porte ouverte grâce à son arrêtoir, permettant ainsi de choisir le moment de la fermeture automatique. **3.**Elle agit de manière mécanique au moyen d'un câble extensible en nylon (en bobine enroulable), qui, étant fixé à la porte par son extrémité, tire celle-ci jusqu'à sa complète occlusion. **4.**Elle garantit une fermeture sans bruits, sans vibrations ni coups brusques de la porte contre le contre-châssis, grâce au système de freinage Softbrake qui amortit la porte sur les derniers 10 cm de parcours. **5.**Capacité maximale d'adaptation à chaque type de porte et d'environnement grâce à son engrenage extractible qui permet une puissance de déplacement du panneau conforme à son poids, avec un maximum de 120 kg.

Características técnicas
Technical characteristics I Caractéristiques techniques

Perfilería Profiles I Profils

EXCELLENCE

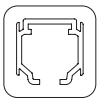

33x33mm

STAR

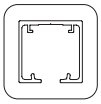

33x32mm

EXCELLENCE XL

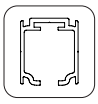

40x46mm

STAR XL

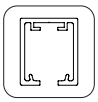

40x46 mm

Especificaciones Specifications I Spécification

COMPATIBLE CON:
Eco In (SF-40 I SF-75)
Essential (SF-A60 I SF-P70 I SF-A90)
Essential XL (SF-A110)

Peso Weights I Poids

40-120 kg	88-264 lb

Producto certificado
certificated I Product produit certifié

CIERRAPUERTAS UNIVERSAL

Universal Self-close | Ferme-porte universel

120kg

	Cierrapuertas universal Universal Self-close Ferme-porte universel de I from I de **40kg** a I to I à **120kg**		00 80 90		1 juego 1 set 1 jeu

COMPATIBLE CON | COMPATIBLE WITH | COMPATIBLE AVEC

PERFILERÍA I PROFILES I PROFILS		Acabado	Cód.		
	Perfil superior **Excellence**. Montaje a techo Excellence top track. Ceiling mounting Rail supérieur Excellence. Fixation à plafond 33x33mm	S MF	0 105 24 0 105 34 0 105 54 0 105 23 0 105 33 0 105 53	2 m 3 m 5 m 2 m 3 m 5 m	2 perfiles 2 profiles 2 profils
	Perfil superior **Star**. Montaje a techo Star top track. Ceiling mounting Rail supérieur Star. Fixation à plafond 33x32mm	S MF BL WL	00 82 20 00 82 30 00 82 50 00 82 23[1] 00 82 33[1] 00 82 53[1] 00 82 24 00 82 34 00 82 54 00 82 29 00 82 39 00 82 59	2 m 3 m 5 m 2 m 3 m 5 m 2 m 3 m 5 m 2 m 3 m 5 m	2 perfiles 2 profiles 2 profils
	Perfil superior **Excellence XL**. Excellence XL top track. Rail supérieur Excellence XL. **160kg** 40x46 mm	S MF	0 160 24 0 160 34 0 160 44 0 160 64 0 160 25 0 160 35 0 160 45 0 160 65	2 m 3 m 4 m 6 m 2 m 3 m 4 m 6 m	2 perfiles 2 profiles 2 profils
	Perfil superior **Star XL** Star XL top track. Rail supérieur Star XL. **160kg** 40x46 mm	S BL WL	0 160 26 0 160 36 0 160 46 0 160 66 0 160 27 0 160 37 0 160 47 0 160 67 0 160 28 0 160 38 0 160 48 0 160 68	2 m 3 m 4 m 6 m 2 m 3 m 4 m 6 m 2 m 3 m 4 m 6 m	2 perfiles 2 profiles 2 profils

[1] Se sirve sin mecanizar I Is served without machining I Est servi sans usinage

MF **Aluminio natural** Mill finish aluminium Aluminium brut

S **Aluminio anodizado plata mate** Satin anodized aluminium Aluminium anodisé argent

BL **Aluminio lacado negro mate** Matt black lacquered aluminium Aluminium anodisé laqué noir mat

WL **Aluminio lacado blanco** White lacquered aluminium Aluminium anodisé laqué blanc

JUEGOS I SETS I JEUX		Acabado	Cód.		
	Juego **SF-A90**. Softbrake simple + Freno retenedor SF-A90 Fitting set. Single softbrake + Retaining stopper Garniture SF-A90. Amortisseur unique + Frein de retenue 90kg EXCELLENCE		0 981 91		1 juego 1 set 1 jeu
	Juego **SF-A90**. x2 Softbrake simple SF-A90 Fitting set. x2 Single softbrake Garniture SF-A90. x2 Amortisseurs unique 90kg EXCELLENCE		0 981 90		1 juego 1 set 1 jeu
	Juego de accesorios **SF-P70** pletina sobrepuesta. x1 SofTop Doble. SF-P70 Fitting set with face fixed mounting plate. x1 Double SofTop Garniture SF-P70 avec platine superposée. x1 SofTop double . 70kg EXCELLENCE STAR		00 72 14		1 juego 1 set 1 jeu

***Saheco aconseja utilizar siempre Softbrake para un buen funcionamiento del Selfclose I** Saheco recommends that the SF-Self-close device is ALWAYS used together with the Saheco Soft-Brake mechanism to ensure an optimum level of performance and safety. **I** Saheco conseille utiliser toujours le frein amortisseur pour un bon fonctionnement du Selfclose (ferme porte)

Eco In Timber

SF-**35** | SF-**40** | SF-**65** | SF-**75**

ECO IN
TIMBER

BIBLIOTECA DE DESCARGAS

DOWNLOADS LIBRARY I
BIBLIOTHÈQUE
TÉLÉCHARGEMENTS

ES

El sistema **SF-35** proporciona: Regulación lateral y vertical de la hoja. Roldanas con rodamientos a fricción. Perfil de acero galvanizado, cincado o aluminio natural. Guiador inferior oculto.
El sistema **SF-40** proporciona: Regulación lateral y vertical de la hoja. Roldanas con rodamientos a bolas. Perfil de acero galvanizado, cincado o aluminio natural. Guiador inferior oculto.
El sistema **SF-65** aporta: Mecanismos de regulación vertical de la hoja. Perfil de acero galvanizado, cincado o aluminio natural con posibilidad de sujeción a techo o pared. Roldanas con rodamientos a fricción. Guiador inferior oculto. Freno retenedor.

El sistema **SF-75** aporta: Mecanismos de regulación vertical de la hoja. Perfil de acero galvanizado, cincado o aluminio natural con posibilidad de sujeción a techo o pared. Roldanas con rodamientos a bolas. Guiador inferior oculto. Freno retenedor.

EN

The **SF-35** system offers: Lateral and vertical adjustment of the leaf. Rollers with friction bearings. Profile in galvanized or zinc-plated steel or natural aluminum. Hidden lower guide.
The **SF-40** system offers: Lateral and vertical adjustment of the leaf. Rollers with ball bearings. Profile in galvanized or zinc-plated steel or natural aluminum. Hidden lower guide.
The **SF-65** system offers: Mechanisms for vertical adjustment of the leaf. Profile in galvanized or zinc-plated steel or natural aluminum, with possibility of being fixed to ceiling or wall. Rollers with friction bearings. Hidden lower guide. Retaining brake.
The **SF-75** system offers: Mechanisms for vertical adjustment of the leaf. Profile in galvanized or zinc-plated steel or natural aluminum, with possibility of being fixed to ceiling or wall. Rollers with ball bearings. Hidden lower guide. Retaining brake.

FR

Le système **SF-35** possède les caractéristiques suivantes : Réglage latéral et vertical du panneau. Montures à roulements à friction. Profil an acier galvanisé, zingué ou en aluminium naturel. Guide inférieur caché.
Le système **SF-40** possède les caractéristiques suivantes : Réglage latéral et vertical du panneau. Montures à roulements à billes. Profil an acier galvanisé, zingué ou en aluminium naturel. Guide inférieur caché.
Le système **SF-65** comporte les éléments suivants : Mécanismes de réglage vertical du panneau. Profil an acier galvanisé, zingué ou en aluminium naturel pouvant être placé au plafond ou sur le mur. Montures à roulements à friction. Guide inférieur caché. Frein de retenue.
Le système **SF-75** comporte les éléments suivants : Mécanismes de réglage vertical du panneau. Profil an acier galvanisé, zingué ou en aluminium naturel pouvant être placé au plafond ou sur le mur. Montures à roulements à billes. Guide inférieur caché. Frein de retenue.

Características técnicas
Technical characteristics I Caractéristiques techniques

Perfilería Profiles I Profils

30x24 mm

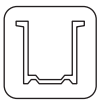
23x22 mm

34x20 mm

Especificaciones Specifications I Spécification

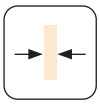
MÍN.27 mm

SF-40 I SF-75

RODAMIENTO A BOLAS
BALL BEARING
ROULEMENT À BILLES

KIT DISPONIBLE
I AVAILABLE

Peso Weight I Poids

35 kg	77 lb
40 kg	88 lb
65 kg	143 lb
75 kg	165 lb

Producto certificado
Certificated product I Produit certifié

Applus
HARDWARE
PR-1222/052
Product Certification

Variantes de instalación

Installation possibilities I Variantes d'installation

PARED I
WALL I MUR

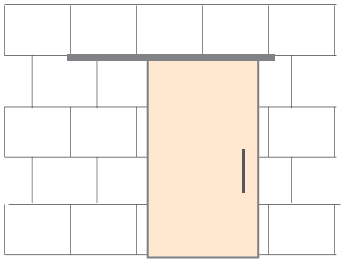

TECHO I CEILING
I PLAFOND

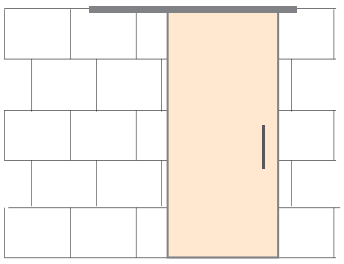

Sección tipo

Cross-section I Section type (Cotas en mm **I** Dimensions in mm **I** Dimensions en mm)

SF-**35** I SF-**40**

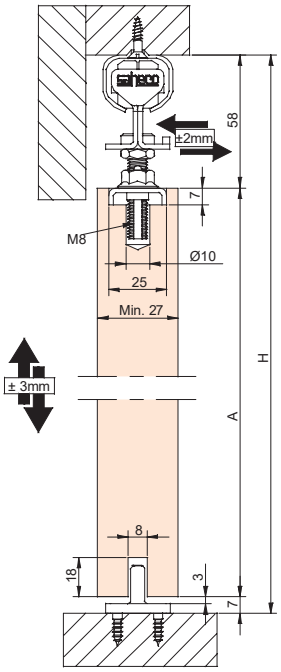

A=H-65

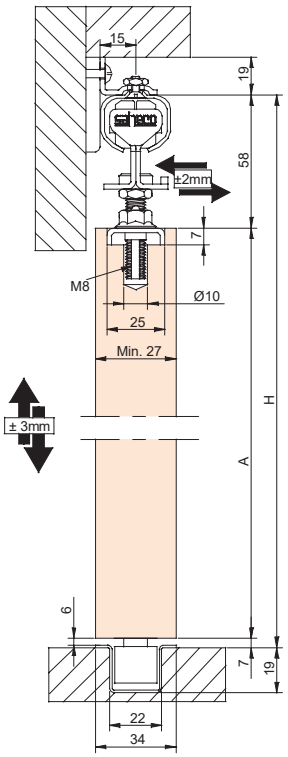

A=H-65

Sección tipo

Cross-section I Section type (Cotas en mm I Dimensions in mm I Dimensions en mm)

SF-**65** I SF-**75**

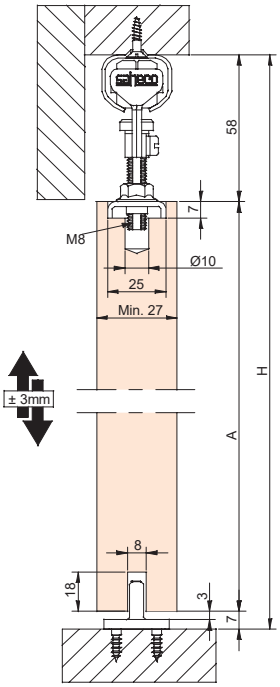

A=H-65

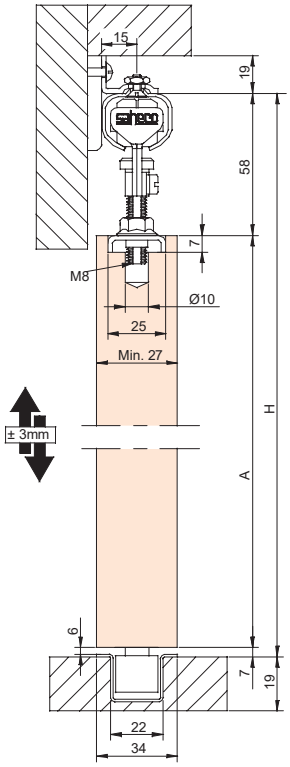

A=H-65

Componentes
Components I Composants

PERFILERÍA I PROFILES I PROFILS		**Acabado**	**Cód.**		
	Perfil superior Top track Rail supérieur 30x24mm	GS ZS MF	00 40 15 00 40 20 00 40 25 00 40 30 00 40 40 00 40 50 00 75 15 00 75 20 00 75 30 00 75 50 00 45 20 00 45 30 00 45 50	1,5 m 2 m 2,5 m 3 m 4 m 5 m 1,5 m 2 m 3 m 5 m 2 m 3 m 5 m	10 perfiles 10 profiles 10 profils
	Perfil inferior Bottom track Rail inférieur 23x22mm	MF	00 41 31 00 41 51	3 m 5 m	10 perfiles 10 profiles 10 profils
	Perfil inferior Bottom track Rail inférieur 34x20mm	GS	00 41 30 00 41 50	3 m 5 m	10 perfiles 10 profiles 10 profils

JUEGOS I SETS I JEUX		**Acabado**	**Cód.**		
	Juego de accesorios **SF-35** (Rodamiento a fricción) SF-35 Fitting set (Friction bearing) Garniture SF-35 (Roulement à friction)		00 35 00		10 juegos 10 sets 10 jeux
	Juego de accesorios **SF-40** SF-40 Fitting set Garniture SF-40 40kg RODAMIENTO A BOLAS BALL BEARING ROULEMENT À BILLES		00 40 00		10 juegos 10 sets 10 jeux

GS **Acero Galvanizado** Galvanised steel Acier galvanisé
ZS **Acero cincado** Zinc plated steel Acier zingué
MF **Aluminio natural** Mill finish aluminium Aluminium brut

Componentes
Components I Composants

JUEGOS I SETS I JEUX		**Acabado**	**Cód.**		
	Juego de accesorios **SF-65** (Rodamiento a fricción) SF-65 Fitting set (Friction bearing) Garniture SF-65 (Roulement à friction) 65kg		00 70 00		10 juegos 10 sets 10 jeux
	Juego de accesorios **SF-75** SF-75 Fitting set Garniture SF-75 75kg RODAMIENTO A BOLAS BALL BEARING ROULEMENT À BILLES		00 75 00		10 juegos 10 sets 10 jeux

ACCESORIOS I ACCESSORIES I ACCESSOIRES		**Acabado**	**Cód.**		
	Roldana **SF-35** (Rodamiento a fricción) SF-35 Roller (Friction bearing) Galet SF-35 (Roulement à friction)		00 35 51		25 piezas 25 pieces 25 pièces
	Roldana **SF-40** SF-40 Roller Galet SF-40 RODAMIENTO A BOLAS BALL BEARING ROULEMENT À BILLES		00 40 51		25 piezas 25 pieces 25 pièces
	Roldana **SF-65** (Rodamiento a fricción) SF-65 Roller (Friction bearing) Monture SF-65 (Roulement à friction)		00 70 51		25 piezas 25 pieces 25 pièces
	Roldana **SF-75** SF-75 Roller Galet SF-75 RODAMIENTO A BOLAS BALL BEARING ROULEMENT À BILLES		00 75 51		25 piezas 25 pieces 25 pièces

Componentes

Components I Composants

ACCESORIOS I ACCESSORIES **I** ACCESSOIRES		**Acabado**	**Cód.**		
	Tornillo de ajuste Adjustment screw Vis porteuse avec écrou		00 40 52		25 piezas 25 pieces 25 pièces
	Pletina regulación Adjustable plate Platine de réglage		00 40 53		25 piezas 25 pieces 25 pièces
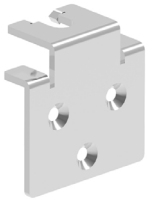	Pletina fijación lateral para paneles de poco grueso Lateral fixing plate for panels of small thickness Panneaux latéraux de fixation pletina peu épaisse		00 40 59		25 piezas 25 pieces 25 pièces
	Soporte pared escuadra pequeño Small wall fixing bracket Support équerre petit pour fixation à mur		00 40 56[1]		25 piezas 25 pieces 25 pièces
	Soporte pared escuadra grande Big wall fixing bracket Support équerre grand pour fixation à mur		00 40 60		25 piezas 25 pieces 25 pièces
	Freno Brake Arrêt		00 40 55		25 piezas 25 pieces 25 pièces

[1]Para las famílias que incorporen soporte pared con perfilería de 2 m, 3 m o 5 m, aplicar uno por cada taladro I [1]For sets that incorporate a wall support with 2m, 3m, 5m or 6m profiling, apply one for each drill hole I [1]Pour les familles intégrant un support mural avec huisserie de 2m, 3m, 5m ou 6m, appliquer un support pour chaque trou percé.

2 m - 10 soportes pared I supports wall I supports muraux **3 m** - 15 soportes pared I supports wall I supports muraux **5 m** - 25 soportes pared I supports wall I supports muraux

Componentes

Components I Composants

ACCESORIOS I ACCESSORIES I ACCESSOIRES		**Acabado**	**Cód.**		
	Freno retenedor **SF-65 / SF-75** SF-65 / SF-75 Retaining stopper Frein de retenue SF-65 / SF-75		00 75 57*		25 piezas 25 pieces 25 pièces
	Guiador inferior plástico Plastic bottom guide Guide inférieur plastique		00 35 54		25 piezas 25 pieces 25 pièces
	Guiador inferior metálico Metal bottom guide Guide inférieur métallique		00 40 54		25 piezas 25 pieces 25 pièces
	Guiador inferior (Pletina encastrada) Bottom guide (Recessed plate) Guide inférieur (Platine à encastrer)		00 41 10		25 piezas 25 pieces 25 pièces
	Guiador inferior (Pletina plana) Bottom guide (Face fixed plate) Guide inférieur (Platine à visser)		00 41 40		25 piezas 25 pieces 25 pièces
	Empalme perfil Track connector Raccord pour rail		00 40 67		10 piezas 10 pieces 10 pièces

*Hasta fin de existencias

Duplo In Timber

SF-**55** | SF-**80** | SF-**100**

DUPLO IN TIMBER

BIBLIOTECA DE DESCARGAS

DOWNLOADS LIBRARY I BIBLIOTHÈQUE TÉLÉCHARGEMENTS

ES

El sistema SF-55 proporciona: Roldanas con rodamientos a bolas. Mecanismos de regulación vertical y lateral de la hoja. Accesorios para sujeción a pared o a techo. Perfil de acero galvanizado.

El sistema SF-80 aporta: Roldanas con rodamientos a bolas. Guiador inferior oculto. Mecanismos de regulación vertical. Perfil de acero galvanizado.

El sistema SF-100 se diferencia por: Mecanismos de regulación vertical. Roldanas con rodamientos a bolas. Guiador inferior oculto. Perfil de acero galvanizado con posibilidad de sujeción a techo o a pared.

EN

The SF-55 system offers: Rollers with ball bearings. Vertical and lateral adjustment mechanisms of the leaf. Accessories for ceiling or wall fixing-galvanized steel profile.

The SF-80 system offers: Rollers with ball bearings. Hidden lower guide. Vertical adjustment mechanisms. Galvanized steel profile.

The SF-100 system is distinguished by: Vertical adjustment mechanisms. Rollers with ball bearings. Hidden lower guide. Galvanized steel profile with possibility of being fixed to ceiling or wall.

FR

Le système SF-55 possède les caractéristiques suivantes : Montures à roulements à billes. Mécanismes de réglage vertical et latéral du panneau. Accessoires de fixation murale ou au plafond. Profil en acier galvanisé.

Le système SF-80 possède les caractéristiques suivantes : Montures à roulements à billes. Guide inférieur caché. Mécanismes de réglage vertical. Profil en acier galvanisé.

Le système SF-100 se distingue par les caractéristiques suivantes : Mécanismes de réglage vertical. Montures à roulements à billes. Guide inférieur caché- profil en acier galvanisé : possibilité de le suspendre au plafond ou au mur.

Características técnicas
Technical characteristics I Caractéristiques techniques

Perfilería Profiles I Profils

30x30 mm

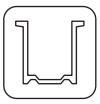
23x22 mm

34x20 mm

Especificaciones Specifications I Spécification

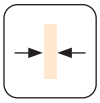
MÍN.27 mm

RODAMIENTO A BOLAS
BALL BEARING
ROULEMENT À BILLES

Peso Weight I Poids

50 kg	110 lb
80 kg	176 lb
100 kg	220 lb

Producto certificado
Certificated product I Produit certifié

Applus
HARDWARE
PR-1222/052
Product Certification

Variantes de instalación

Installation possibilities I Variantes d'installation

PARED I
WALL I MUR

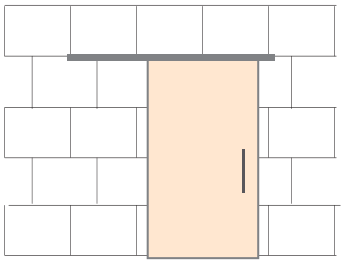

TECHO I CEILING
I PLAFOND

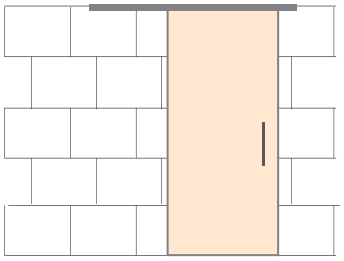

Sección tipo

Cross-section I Section type (Cotas en mm **I** Dimensions in mm **I** Dimensions en mm)

SF-**55** I SF-**100**

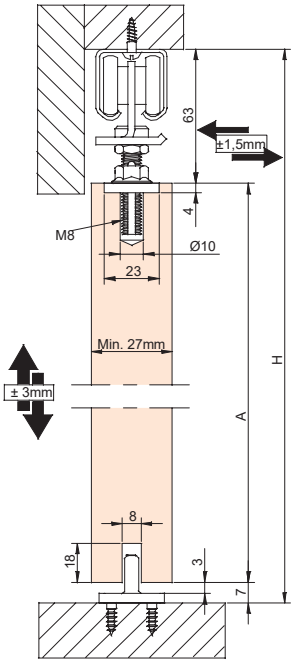

A=H-70

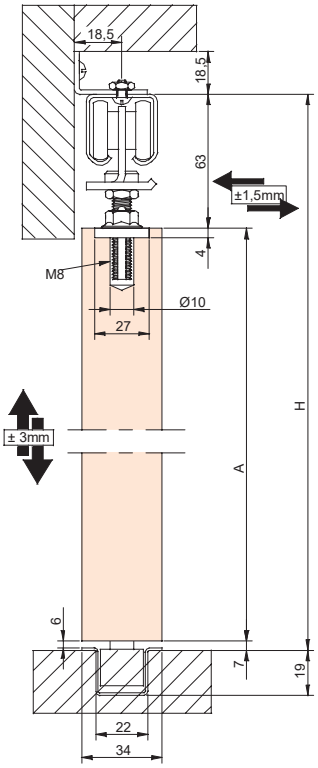

A=H-70

Sección tipo

Cross-section I Section type (Cotas en mm I Dimensions in mm I Dimensions en mm)

SF-**80**

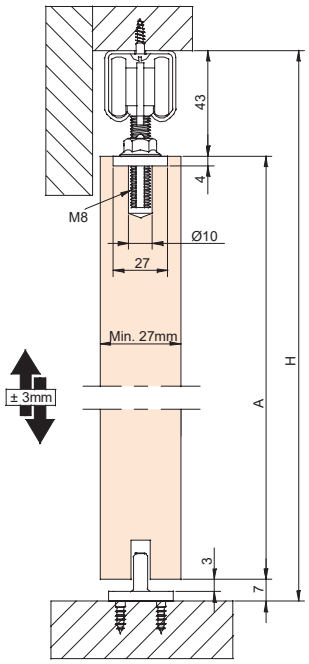

A=H-50

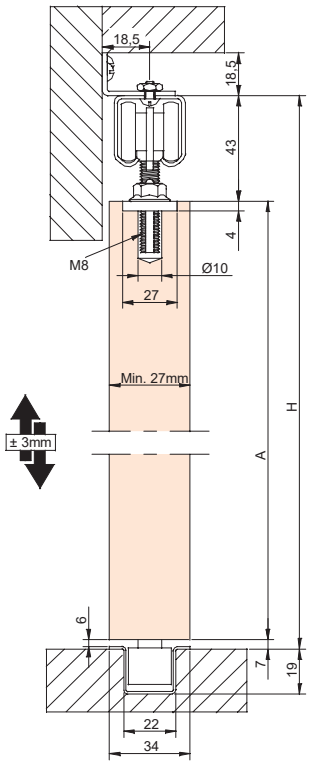

A=H-50

Componentes

Components I Composants

PERFILERÍA I PROFILES I PROFILS		Acabado	Cód.		
	Perfil superior Top track Rail supérieur 30x30mm	GS	0 100 15 0 100 20 0 100 30 0 100 50	1,5 m 2 m 3 m 5 m	10 perfiles 10 profiles 10 profils
	Perfil inferior Bottom track Rail inférieur 23x22mm	MF	00 41 31 00 41 51	3 m 5 m	10 perfiles 10 profiles 10 profils
	Perfil inferior Bottom track Rail inférieur 34x20mm	GS	00 41 30 00 41 50	3 m 5 m	10 perfiles 10 profiles 10 profils

JUEGOS I SETS I JEUX		Acabado	Cód.		
	Juego de accesorios **SF-55** SF-55 Fitting set Garniture SF-55 50kg RODAMIENTO A BOLAS BALL BEARING ROULEMENT À BILLES		0 100 00		10 juegos 10 sets 10 jeux
	Juego de accesorios **SF-80** SF-80 Fitting set Garniture SF-80 80kg RODAMIENTO A BOLAS BALL BEARING ROULEMENT À BILLES		0 105 00		10 juegos 10 sets 10 jeux
	Juego de accesorios **SF-100** SF-100 Fitting set Garniture SF-100 100kg RODAMIENTO A BOLAS BALL BEARING ROULEMENT À BILLES		0 100 80		10 juegos 10 sets 10 jeux

GS **Acero Galvanizado** Galvanised steel Acier galvanisé

MF **Aluminio natural** Mill finish aluminium Aluminium brut

Componentes
Components I Composants

ACCESORIOS I ACCESSORIES I ACCESSOIRES		**Acabado**	**Cód.**		
	Roldana **SF-55** SF-55 Roller Galet SF-55 RODAMIENTO A BOLAS BALL BEARING ROULEMENT À BILLES		0 100 51		25 piezas 25 pieces 25 pièces
	Roldana **SF-80** SF-80 Roller Galet SF-80 RODAMIENTO A BOLAS BALL BEARING ROULEMENT À BILLES		0 100 83		25 piezas 25 pieces 25 pièces
	Roldana **SF-100** SF-100 Roller Galet SF-100 RODAMIENTO A BOLAS BALL BEARING ROULEMENT À BILLES		0 100 81		25 piezas 25 pieces 25 pièces
	Roldana **SF-100** taladro cerrado SF-100 Roller closed bore Galet SF-100 fixation fermé RODAMIENTO A BOLAS BALL BEARING ROULEMENT À BILLES		0 100 82		25 piezas 25 pieces 25 pièces
	Tornillo de ajuste Adjustment screw Vis porteuse avec écrou		00 40 52		25 piezas 25 pieces 25 pièces
	Pletina regulación Adjustable plate Platine de réglage		0 100 66		25 piezas 25 pieces 25 pièces
	Soporte pared escuadra Top track side fixing bracket Support équerre pour fixation à mur		0 100 62[1]		25 piezas 25 pieces 25 pièces

[1]Para las famílias que incorporen soporte pared con perfilería de 2 m, 3 m o 5 m, aplicar uno por cada taladro I [1]For sets that incorporate a wall support with 2m, 3m, 5m or 6m profiling, apply one for each drill hole I [1]Pour les familles intégrant un support mural avec huisserie de 2m, 3m, 5m ou 6m, appliquer un support pour chaque trou percé.
2 m - 10 soportes pared I supports wall I supports muraux **3 m** - 15 soportes pared I supports wall I supports muraux **5 m** - 25 soportes pared I supports wall I supports muraux

Componentes

Components I Composants

ACCESORIOS I ACCESSORIES **I** ACCESSOIRES		**Acabado**	**Cód.**		
	Tope superior Top brake Arrêt supérieur		0 100 65		25 piezas 25 pieces 25 pièces
	Guiador inferior metálico Metal bottom guide Guide inférieur métallique		00 40 54		25 piezas 25 pieces 25 pièces
	Guiador inferior (Pletina encastada) Bottom guide (Recessed plate) Guide inférieur (Platine à encastrer)		00 41 10		25 piezas 25 pieces 25 pièces
	Guiador inferior (Pletina plana) Bottom guide (Face fixed plate) Guide inférieur (Platine à visser)		00 41 40		25 piezas 25 pieces 25 pièces
	Soporte pared Wall fixing bracket Support pour fixation à mur		0 100 63		10 piezas 10 pieces 10 pièces
	Soporte techo Ceiling fixing bracket Support pour fixation à plafond		0 100 64		10 piezas 10 pieces 10 pièces
	Empalme perfil Track connector Raccord pour rail		0 100 67		10 piezas 10 pieces 10 pièces



Indus Timber

SF-**201** I SF-**401** I SM-**202** I SM-**402**

INDUS
TIMBER

BIBLIOTECA DE DESCARGAS

DOWNLOADS LIBRARY I BIBLIOTHÈQUE TÉLÉCHARGEMENTS

ES

Los sistemas SF-201 / SF-401 se distinguen por: Roldanas con rodamientos a bolas. Guiador inferior oculto o con perfil inferior. Admite sujeción a techo o a pared. Mecanismo de regulación vertical.
El Sistema SM-202 proporciona: Regulación vertical de la hoja. Roldanas con dos rodamientos a bolas. Admite sujeción a techo o pared. Guiado inferior con perfil.
El sistema SM-402 se distingue por: Regulación vertical de la hoja. Roldanas con cuatro rodamientos a bolas y sistema basculante para superar las posibles irregularidades del perfil. Admite sujeción a techo o pared. Guiado inferior con perfil.

EN

The SF-201 / SF-401 systems are distinguished by: Rollers with ball bearings. Lower guide hidden or with lower profile. Permits fixing to ceiling or wall. Vertical adjustment mechanism.
The SM-202 system offers: Vertical adjustment of the leaf. Rollers with two ball bearings. Wall or ceiling fixing. Lower guiding system with profile.
The SM-402 system is distinguished by: Vertical adjustment of the leaf. Rollers with four ball bearings, with swinging system to overcome possible irregularities of the profile. Wall or ceiling fixing. Lower guiding system with profile.

FR

Le systèmes SF-201 / SF-401 se distinguent par les caractéristiques suivantes : Montures à roulements à billes. Guide inférieur caché ou à profil inférieur. Admet la fixation au plafond ou au mur. Mécanisme de réglage vertical.
Le système SM-202 possède les caractéristiques suivantes : Réglage vertical du panneau. Montures à deux roulements à billes. Permet la fixation au plafond ou au mur. Guidage inférieur à profil.
Le système SM-402 possède les caractéristiques suivantes : Réglage vertical du panneau. Montures à quatre roulements à billes et système basculant permettant d'absorber les irregularités éventuelles du profil. Permet la fixation au plafond ou au mur. Guidage inférieur à profil.



Características técnicas
Technical characteristics I Caractéristiques techniques

Perfilería Profiles I Profils

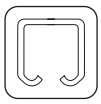
47x50 mm

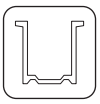
23x22 mm

34x20 mm

Especificaciones Specifications I Spécification

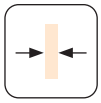
MÍN. 40 mm

RODAMIENTO A BOLAS
BALL BEARING
ROULEMENT À BILLES

Peso Weight I Poids

150 kg	330 lb
300 kg	661 lb

Producto certificado
Certificated product I Produit certifié

Variantes de instalación

Installation possibilities I Variantes d'installation

PARED I
WALL I MUR

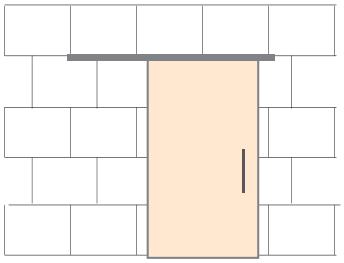

TECHO I CEILING
I PLAFOND

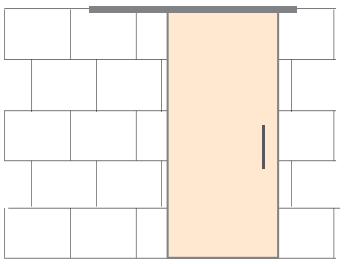

Sección tipo

Cross-section I Section type (Cotas en mm **I** Dimensions in mm **I** Dimensions en mm)

SF-**201** I SF-**401**

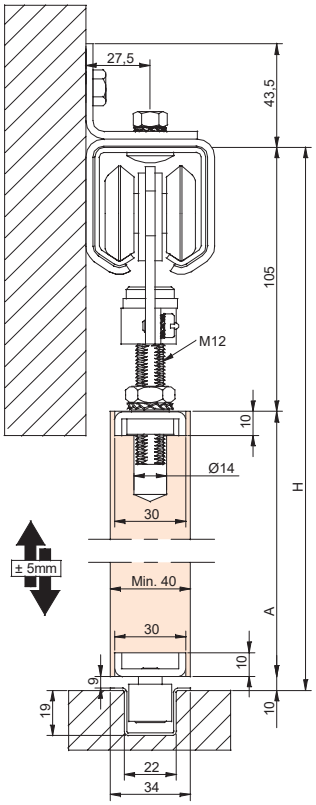

A=H-115

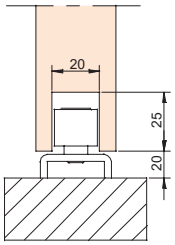

A=H-125

Sección tipo

Cross-section I Section type (Cotas en mm I Dimensions in mm I Dimensions en mm)

SM-**202**

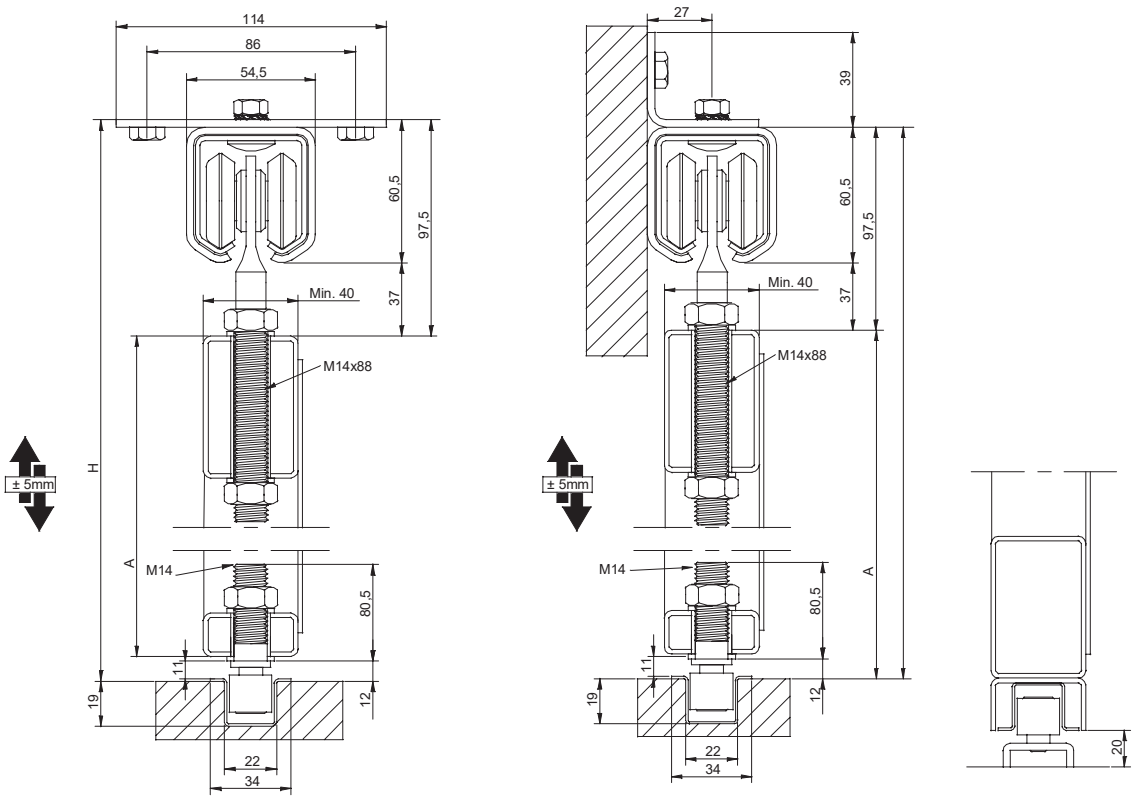

A=H-110 A=H-110 A=H-118

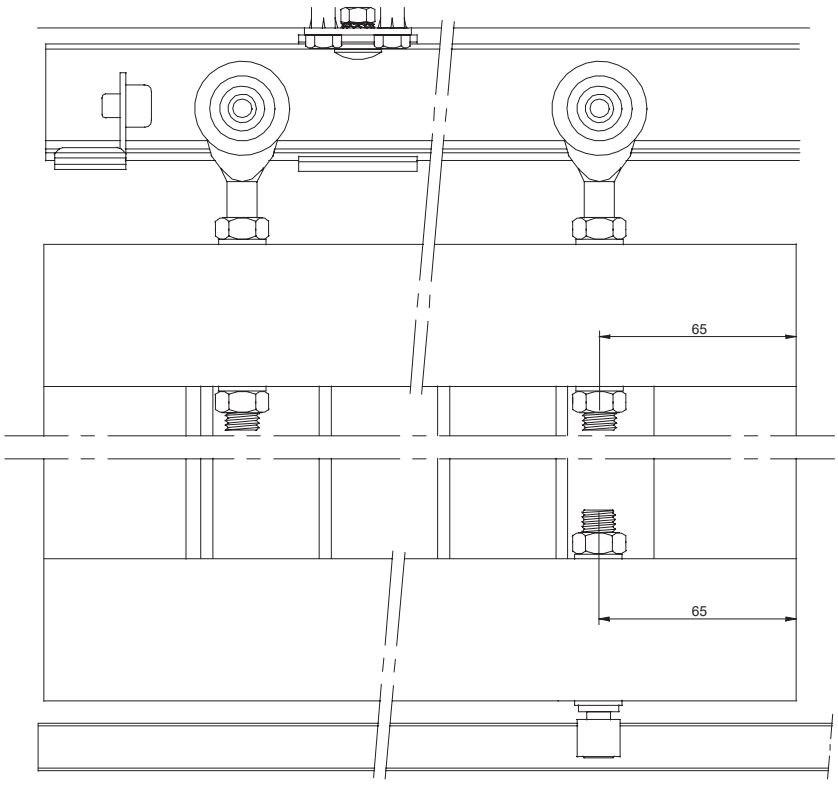

Sección tipo

Cross-section I Section type (Cotas en mm I Dimensions in mm I Dimensions en mm)

SM-**402**

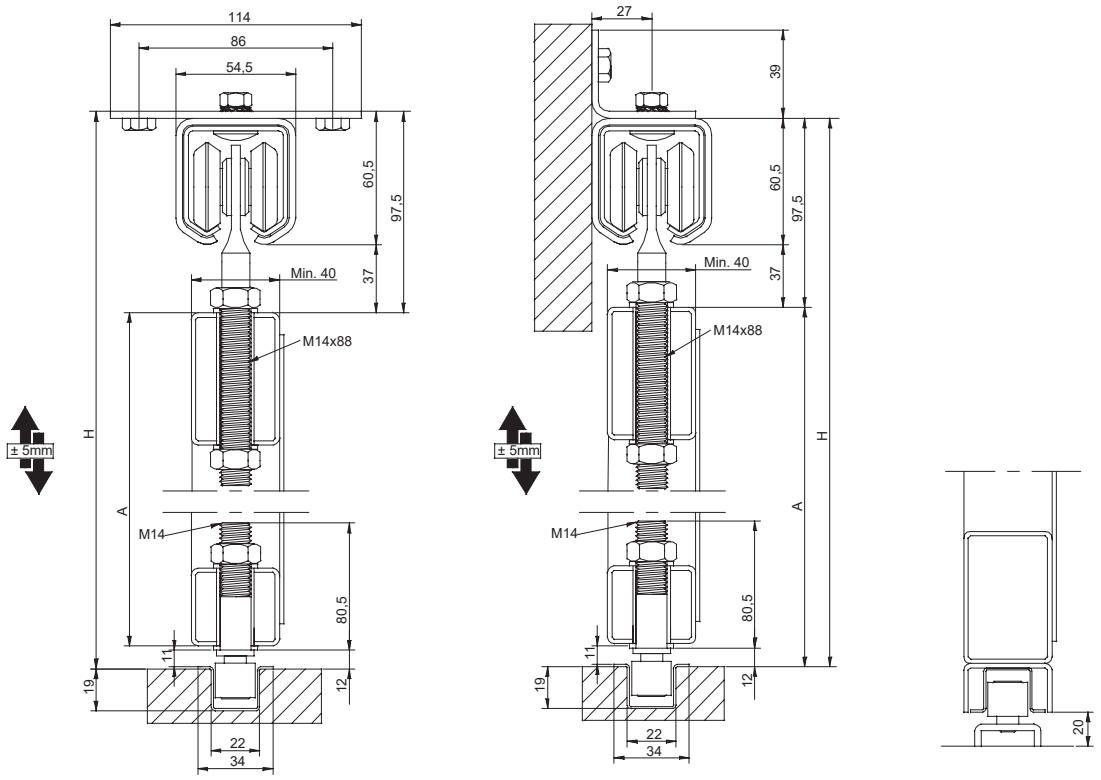

A=H-110 A=H-110 A=H-118

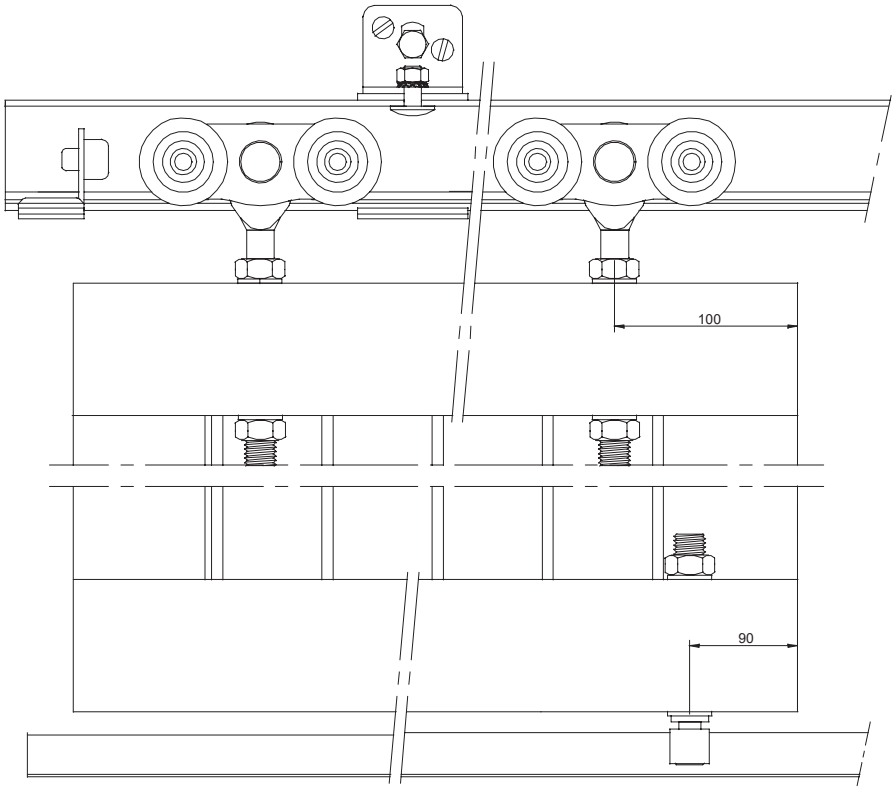

Componentes
Components I Composants

PERFILERÍA I PROFILES I PROFILS		Acabado	Cód.		
	Perfil superior Top track Rail supérieur 47x50mm	GS	0 300 30 0 300 50	3 m 5 m	2 perfiles 2 profiles 2 profils
	Perfil inferior Bottom track Rail inférieur 34x20mm	GS	00 41 30 00 41 50	3 m 5 m	10 perfiles 10 profiles 10 profils
	Perfil inferior Bottom track Rail inférieur 23x22mm	MF	00 41 31 00 41 51	3 m 5 m	10 perfiles 10 profiles 10 profils

JUEGOS I SETS I JEUX		Acabado	Cód.		
	Juego de accesorios **SF-201** SF-201 Fitting set Garniture SF-201 carpintería **MADERA** I carpentry in TIMBER I menuiserie en BOIS 150kg RODAMIENTO A BOLAS BALL BEARING ROULEMENT À BILLES		0 201 00		2 juegos 2 sets 2 jeux
	Juego de accesorios **SF-401** SF-401 Fitting set Garniture SF-401 carpintería **MADERA** I carpentry in TIMBER I menuiserie en BOIS 300kg RODAMIENTO A BOLAS BALL BEARING ROULEMENT À BILLES		0 401 00		2 juegos 2 sets 2 jeux
	Juego de accesorios **SM-202** SM-202 Fitting set Garniture SM-202 carpintería **METAL** I carpentry in METAL I menuiserie en MÉTALLIQUE 150kg RODAMIENTO A BOLAS BALL BEARING ROULEMENT À BILLES		0 202 00		2 juegos 2 sets 2 jeux

GS **Acero Galvanizado** Galvanised steel Acier galvanisé

MF **Aluminio natural** Mill finish aluminium Aluminium brut

Componentes

Components I Composants

JUEGOS I SETS I JEUX		Acabado	Cód.		
	Juego de accesorios **SM-402** SM-402 Fitting set Garniture SM-402 carpintería **METAL I** carpentry in METAL **I** menuiserie en MÉTALLIQUE 300kg RODAMIENTO A BOLAS BALL BEARING ROULEMENT À BILLES		0 402 00		2 juegos 2 sets 2 jeux

ACCESORIOS I ACCESSORIES I ACCESSOIRES		Acabado	Cód.		
	Roldana **SF-201** SF-201 Roller Galet SF-201 carpintería **MADERA I** carpentry in TIMBER **I** menuiserie en BOIS RODAMIENTO A BOLAS BALL BEARING ROULEMENT À BILLES		0 201 61		5 piezas 5 pieces 5 pièces
	Roldana **SM-202** SM-202 Roller Galet SM-202 carpintería **METAL I** carpentry in METAL **I** menuiserie en MÉTALLIQUE RODAMIENTO A BOLAS BALL BEARING ROULEMENT À BILLES		0 202 61		5 piezas 5 pieces 5 pièces
	Roldana **SF-401** SF-401 Roller Galet SF-401 carpintería **MADERA I** carpentry in TIMBER **I** menuiserie en BOIS RODAMIENTO A BOLAS BALL BEARING ROULEMENT À BILLES		0 401 61		5 piezas 5 pieces 5 pièces
	Roldana **SM-402** SM-402 Roller Galet SM-402 carpintería **METAL I** carpentry in METAL **I** menuiserie en MÉTALLIQUE RODAMIENTO A BOLAS BALL BEARING ROULEMENT À BILLES		0 402 61		5 piezas 5 pieces 5 pièces
	Roldana con casquillo **SM-202** SM-202 Roller with cap Galet SM-202 avec douille carpintería **METAL I** carpentry in METAL **I** menuiserie en MÉTALLIQUE RODAMIENTO A BOLAS BALL BEARING ROULEMENT À BILLES		0 432 04		5 piezas 5 pieces 5 pièces

Componentes
Components I Composants

ACCESORIOS I ACCESSORIES I ACCESSOIRES		**Acabado**	**Cód.**		
	Tornillo regulador **SF-201 / SF-401** SF-201 / SF-401 Adjustment screw Vis porteuse avec écrou SF-201 / SF-401		0 401 62		10 piezas 10 pieces 10 pièces
	Pletina reguladora **SF-201 / SF-401** SF-201 / SF-401 Adjustable plate Platine de réglage SF-201 / SF-401		0 401 63		10 piezas 10 pieces 10 pièces
	Guiador inferior (Pletina encastada) Bottom guide (Recessed plate) Guide inférieur (Platine à encastrer)		00 41 10		25 piezas 25 pieces 25 pièces
	Guiador inferior metálico **SF-201 / SF-401** (Pletina encastrada) SF-201 / SF-401 Metallic bottom guide (Recessed plate) Guide inférieur métallique SF-201 / SF-401 (Platine à encastrer)		0 401 68		25 piezas 25 pieces 25 pièces
	Guiador inferior (Pletina plana) Bottom guide (Face fixed plate) Guide inférieur (Platine à visser)		00 41 40		25 piezas 25 pieces 25 pièces
	Guiador 1 rodillo escuadra Wall bracket roller guide (1 roller) Guide équerre (1 olive)		0 501 70		2 piezas 2 pieces 2 pièces

Componentes

Components I Composants

ACCESORIOS I ACCESSORIES **I** ACCESSOIRES		**Acabado**	**Cód.**		
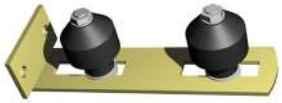	Guiador 2 rodillos escuadra Wall bracket roller guide (2 rollers) Guide équerre (2 olives)		0 501 71		2 piezas 2 pieces 2 pièces
	Guiador 1 rodillo pared Wall mount roller guide (1 roller) Guide à mur (1 olive)		0 501 72		2 piezas 2 pieces 2 pièces
	Guiador 2 rodillos pared Wall mount roller guide (2 rollers) Guide à mur (2 olives)		0 501 73		2 piezas 2 pieces 2 pièces
	Freno Brake Frein		0 401 64		10 piezas 10 pieces 10 pièces
	Soporte pared Wall fixing bracket Support pour fixation à mur		0 401 65		10 piezas 10 pieces 10 pièces
	Soporte techo Ceiling fixing bracket Support pour fixation à plafond		0 401 66		10 piezas 10 pieces 10 pièces

Componentes
Components I Composants

ACCESORIOS I ACCESSORIES I ACCESSOIRES		**Acabado**	**Cód.**		
	Pivote inferior plástico **SM-202 / SM-402** SM-202 / SM-402 Plastic bottom pivot Pivot inférieur plastique SM-202 / SM-402		0 202 62		20 piezas 20 pieces 20 pièces
	Pivote inferior plástico **SM-202 / SM-402** SM-202 / SM-402 Plastic bottom pivot Pivot inférieur plastique SM-202 / SM-402		0 202 63		20 piezas 20 pieces 20 pièces
	Pivote inferior metálico **SM-202 / SM-402** SM-202 / SM-402 Metallic bottom pivot Pivot inférieur métalique SM-202 / SM-402		0 202 68		20 piezas 20 pieces 20 pièces
	Pivote inferior metálico **SM-202 / SM-402** SM-202 / SM-402 Metallic bottom pivot Pivot inférieur métalique SM-202 / SM-402		0 202 69		20 piezas 20 pieces 20 pièces
	Casquillo bisagra **SM-202 / SM-402** SM-202 / SM-402 Hinge pin Douille charnière SM-202 / SM-402		0 200 00		15 piezas 15 pieces 15 pièces
	Empalme perfil Track connector Raccord pour rail		0 401 67		5 piezas 5 pieces 5 pièces

Heavy Timber

SF-**250** I SF-**500** I SM-**250** I SM-**500**

HEAVY
TIMBER

BIBLIOTECA DE DESCARGAS

DOWNLOADS LIBRARY I BIBLIOTHÈQUE TÉLÉCHARGEMENTS

ES

El Sistema SF-250 se diferencia por: Mecanismos de regulación vertical. Roldanas con rodamientos a bolas. Guiador inferior oculto o con perfil inferior. Perfil de acero galvanizado.

El sistema SF-500 proporciona: Mecanismos de regulación vertical. Roldanas con rodamientos a bolas. Guiador inferior oculto o con perfil inferior. Perfil de acero galvanizado.

El sistema SM-250 proporciona: Regulación vertical de la hoja. Roldanas con dos rodamientos a bolas. Admite sujeción a techo o pared. Guiado inferior con perfil.

El sistema SM-500 proporciona: Regulación vertical de la hoja. Roldanas con cuatro rodamientos a bolas. Admite sujeción a techo o pared. Guiado inferior con perfil.

EN

The SF-250 system is distinguished by: Vertical adjustment mechanisms. Rollers with ball bearings. Lower guide hidden or with lower profile. Galvanised steel profile.

The SF-500 system offers: Vertical adjustment mechanisms. Rollers with ball bearings. Lower guide hidden or with lower profile. Galvanised steel profile.

The SM-250 system offers: Vertical adjustment of the leaf. Rollers with two ball bearings. Wall or ceiling fixing. Lower guiding system with profile.

The SM-500 system offers: Vertical adjustment of the leaf. Rollers with four ball bearings. Wall or ceiling fixing. Lower guiding system with profile.

FR

Le système SF-250 se distingue par les caractéristiques suivantes : Mécanismes de réglage vertical. Montures à roulements à billes. Guide inférieur caché ou à profil inférieur. Profil en acier galvanisé.

Le système SF-500 possède les caractéristiques suivantes : Mécanismes de réglage vertical. Montures à roulements à billes. Guide inférieur caché ou à profil inférieur. Profil en acier galvanisé.

Le système SM-250 possède les caractéristiques suivantes : Réglage vertical du panneau. Montures à deux roulements à billes. Permet la fixation au plafond ou au mur. Guidage inférieur à profil.

Le système SM-500 possède les caractéristiques suivantes : Réglage vertical du panneau. Montures à quatre roulements à billes. Permet la fixation au plafond ou au mur. Guidage inférieur à profil.

Características técnicas
Technical characteristics I Caractéristiques techniques

Perfilería Profiles I Profils

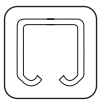
44x64 mm

60x50 mm

Especificaciones Specifications I Spécification

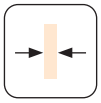
MÍN.40 mm

RODAMIENTO A BOLAS
BALL BEARING
ROULEMENT À BILLES

Peso Weight I Poids

250 kg	551 lb
500 kg	1102 lb

Producto certificado
Certificated product I Produit certifié

Applus
HARDWARE
PR-1222/052
Product Certification

Variantes de instalación

Installation possibilities I Variantes d'installation

PARED I
WALL I MUR

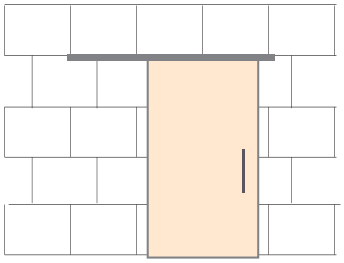

TECHO I CEILING
I PLAFOND

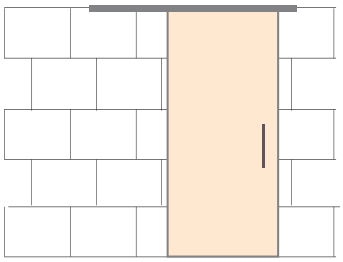

Sección tipo

Cross-section I Section type (Cotas en mm **I** Dimensions in mm **I** Dimensions en mm)

SF-**250**

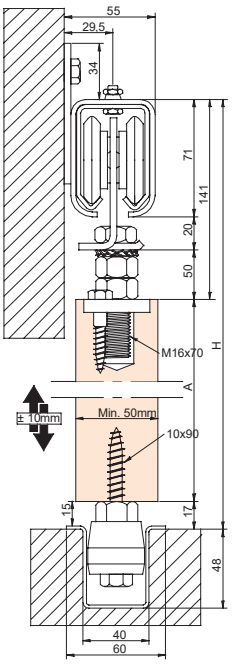

A=H-158

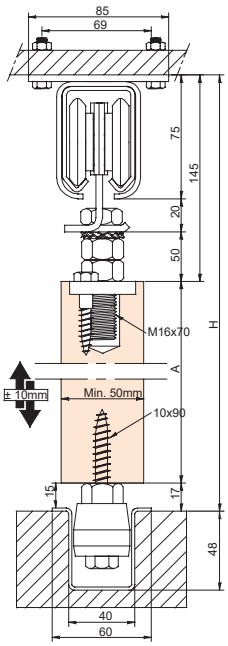

A=H-162

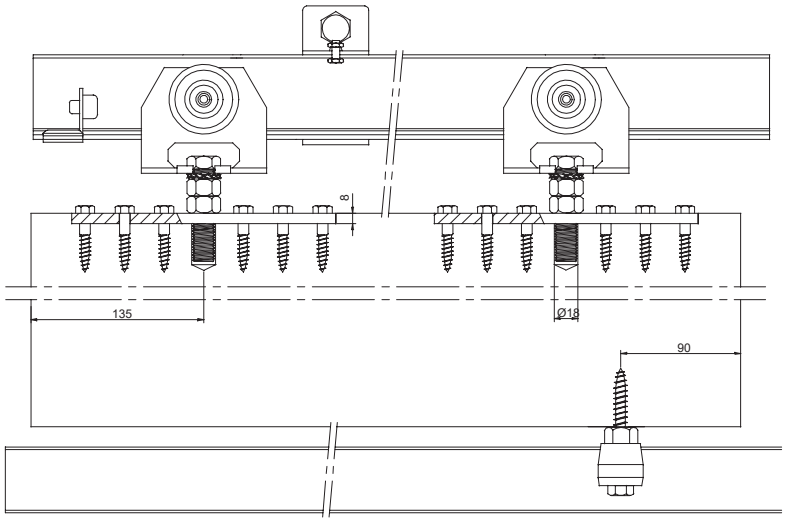

Sección tipo

Cross-section I Section type (Cotas en mm I Dimensions in mm I Dimensions en mm)

SF-**500**

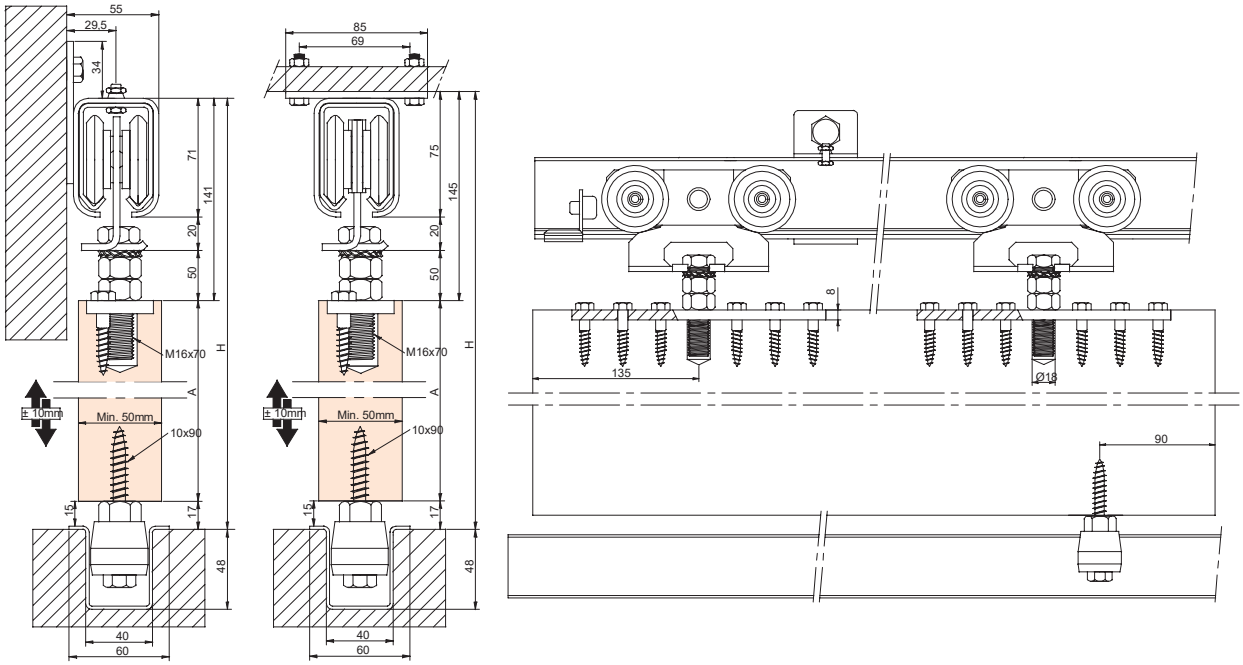

A=H-158 A=H-162

SM-**250**

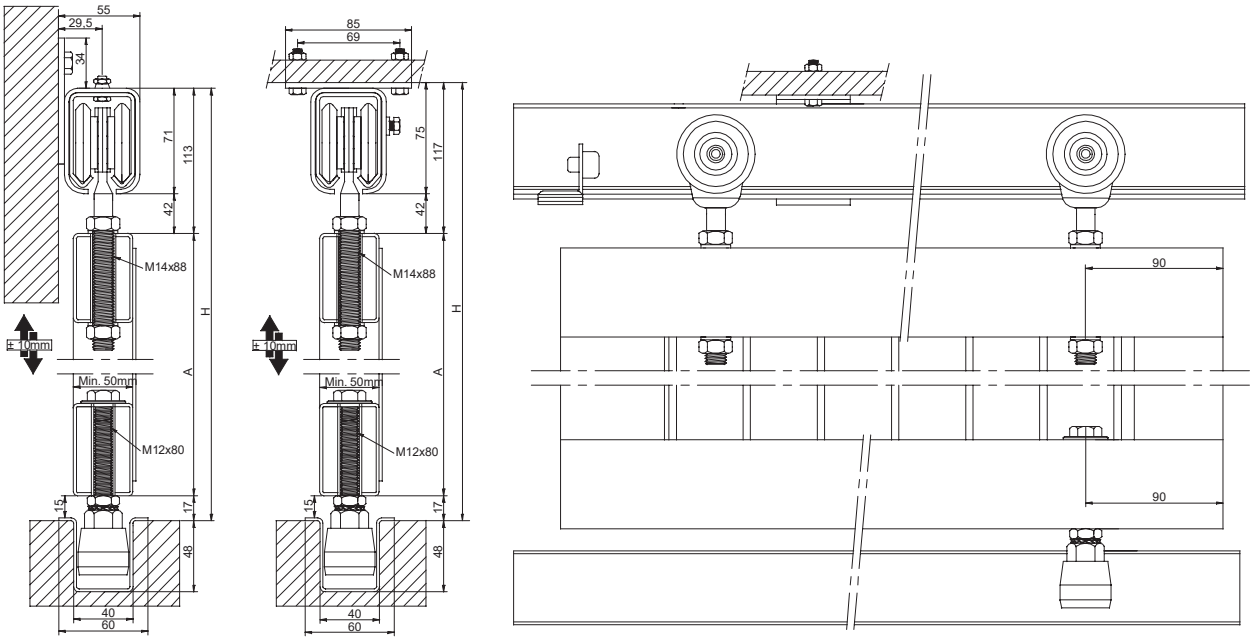

A=H-130 A=H-134

Sección tipo

Cross-section I Section type (Cotas en mm **I** Dimensions in mm **I** Dimensions en mm)

SM-**500**

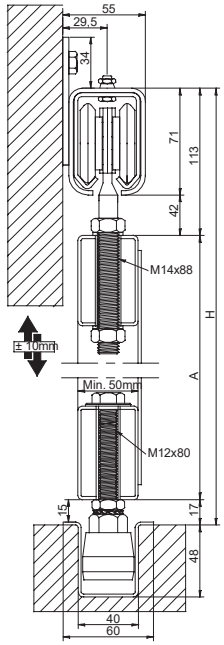

A=H-130

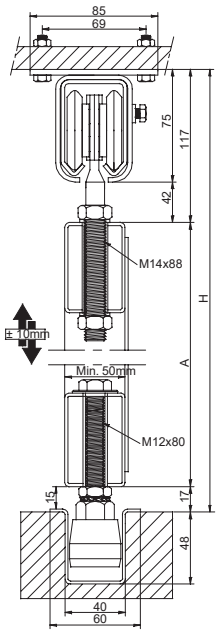

A=H-134

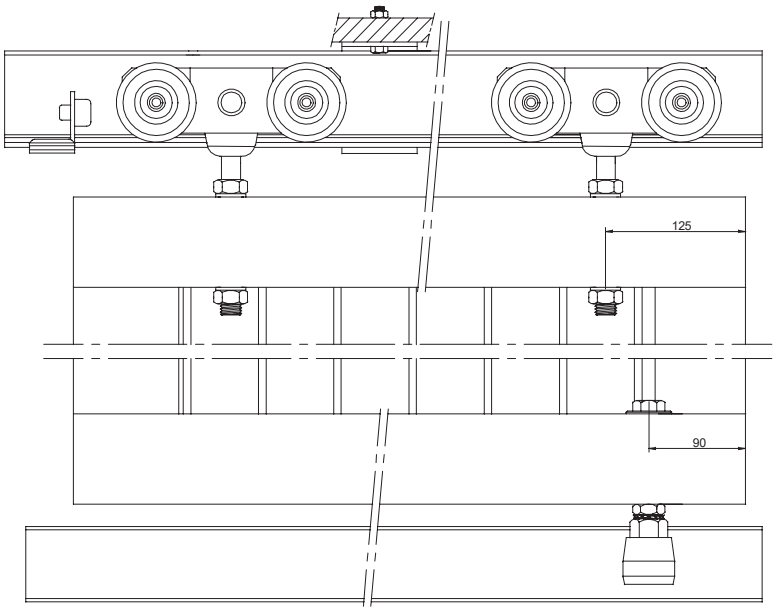

Componentes
Components I Composants

PERFILERÍA I PROFILES I PROFILS	Acabado	Cód.		
Perfil superior Top track Rail supérieur 44x64mm	GS	0 500 30 0 500 50	3 m 5 m	1 perfil 1 profile 1 profil
Perfil inferior Bottom track Rail inférieur 60x50mm	GS	1001 30	3 m	1 perfil 1 profile 1 profil

ACCESORIOS I ACCESSORIES I ACCESSOIRES	Acabado	Cód.		
 Roldana **SF-250** SF-250 Roller Galet SF-250 carpintería **MADERA** I carpentry in TIMBER I menuiserie en BOIS **250kg** por 2 roldanas I per 2 rollers I par 2 montures RODAMIENTO A BOLAS BALL BEARING ROULEMENT À BILLES		0 250 61		5 piezas 5 pieces 5 pièces
Roldana **SF-500** SF-500 Roller Galet SF-500 carpintería **MADERA** I carpentry in TIMBER I menuiserie en BOIS **500kg** por 2 roldanas I per 2 rollers I par 2 montures RODAMIENTO A BOLAS BALL BEARING ROULEMENT À BILLES		0 500 61		5 piezas 5 pieces 5 pièces
Roldana **SM-250** SM-250 Roller Galet SM250 carpintería **METAL** I carpentry in METAL I menuiserie en MÉTALLIQUE **250kg** por 2 roldanas I per 2 rollers I par 2 montures RODAMIENTO A BOLAS BALL BEARING ROULEMENT À BILLES		0 250 62		5 piezas 5 pieces 5 pièces
Roldana **SM-500** SM-500 Roller Galet SM-500 carpintería **METAL** I carpentry in METAL I menuiserie en MÉTALLIQUE **500kg** por 2 roldanas I per 2 rollers I par 2 montures RODAMIENTO A BOLAS BALL BEARING ROULEMENT À BILLES		0 503 61		5 piezas 5 pieces 5 pièces

GS **Acero Galvanizado**
Galvanised steel
Acier galvanisé

Componentes

Components I Composants

ACCESORIOS I ACCESSORIES **I** ACCESSOIRES		**Acabado**	**Cód.**		
	Pletina reguladora **M-16 SF-250 / SF-500** M-16 SF-250 / SF-500 Adjustable plate Platine réglable M-16 SF-250 / SF-500 carpintería **MADERA I** carpentry in TIMBER **I** menuiserie en BOIS		1001 63		2 piezas 2 pieces 2 pièces
	Pletina reguladora **M-14 SM-250 / SM-500** M-14 SM-250 / SM-500 Adjustable plate Platine réglable M-14 SM-250 / SM-500 carpintería **METAL I** carpentry in METAL **I** menuiserie en MÉTALLIQUE		0 501 63		10 piezas 10 pieces 10 pièces
	Tornillo regulador **M-16 SF-250 / SF-500** M-16 SF-250 / SF-500 Adjustable screw Vis porteuse avec écrou M-16 SF-250 / SF-500 carpintería **MADERA I** carpentry in TIMBER **I** menuiserie en BOIS		0 501 68		10 piezas 10 pieces 10 pièces
	Freno Brake Frein		0 401 64		10 piezas 10 pieces 10 pièces
	Soporte pared Wall fixing bracket Support pour fixation à mur		0 501 65		10 piezas 10 pieces 10 pièces
	Soporte techo Ceiling fixing bracket Support pour fixation à plafond		0 501 66		10 piezas 10 pieces 10 pièces

Componentes
Components I Composants

ACCESORIOS I ACCESSORIES I ACCESSOIRES		**Acabado**	**Cód.**		
	Pivote inferior **SF-250 / SF-500** SF-250 / SF-500 Bottom pivot Pivot inférieur SF-250 / SF-500 carpintería **MADERA** I carpentry in TIMBER I menuiserie en BOIS		1001 69		2 piezas 2 pieces 2 pièces
	Pivote inferior M-12 **SF-250 / SF-500** M-12 SF-250 / SF-500 Bottom pivot Pivot inférieur M-12 SF-250 / SF-500 carpintería **MADERA** I carpentry in TIMBER I menuiserie en BOIS		1002 69		2 piezas 2 pieces 2 pièces
	Guiador 1 rodillo escuadra Wall bracket roller guide (1 roller) Guide équerre (1 olive)		0 501 70		2 piezas 2 pieces 2 pièces
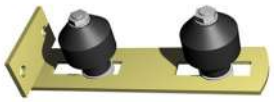	Guiador 2 rodillos escuadra Wall bracket roller guide (2 rollers) Guide équerre (2 olives)		0 501 71		2 piezas 2 pieces 2 pièces
	Guiador 1 rodillo pared Wall mount roller guide (1 roller) Guide à mur (1 olive)		0 501 72		2 piezas 2 pieces 2 pièces
	Guiador 2 rodillos pared Wall mount roller guide (2 rollers) Guide à mur (2 olives)		0 501 73		2 piezas 2 pieces 2 pièces



Heavy Duty Timber

SF-**501** | SF-**1000** | SM-**502** | SM-**1002**

HEAVY DUTY TIMBER

BIBLIOTECA DE DESCARGAS

DOWNLOADS LIBRARY I BIBLIOTHÈQUE TÉLÉCHARGEMENTS

ES

El Sistema SF-501 aporta: Roldanas con dos rodamientos a bolas. Mecanismo de regulación vertical. Guiador inferior oculto o con perfil inferior. Admite sujeción a techo o a pared.

El sistema SF-1000 cuenta con: Roldanas con cuatro rodamientos a bolas, basculantes para superar las irregularidades del perfil. Mecanismo de regulación vertical. Guiador inferior oculto o con perfil inferior. Amite sujeción a techo o pared.

El sistema SM-502 proporciona: Regulación vertical de la hoja. Roldanas con dos rodamientos a bolas. Admite sujeción a techo o pared. Guiador inferior con perfil.

El sistema SF-1002 se diferencia por: Regulación vertical de la hoja. Roldanas con cuatro rodamientos a bolas y con sistema basculante para superar las posibles irregularidades del perfil. Sujeción a techo o pared. Accesorio para empalme de la guía. Guiado inferior con perfil.

EN

The SF-501 system offers: Rollers with two ball bearings. Vertical adjustment mechanism. Lower guide hidden or with lower profile. Permits fixing to ceiling or wall.

The SF-1000 system has: Rollers with four ball bearings, swinging to overcome the irregularities of the profile. Vertical adjustment mechanism. Hidden lower guide or with lower profile. Permits fixing to ceiling or wall.

The SM-502 system offers: Vertical adjustment of the leaf. Rollers with two ball bearings. Wall or ceiling fixing. Lower guiding system with profile.

The SM-1002 system is distinguished by: Vertical adjustment of the leaf. Rollers with four ball bearings, with swinging system to overcome possible irregularities of the profile. Wall or ceiling fixing. Accessory fot connection of the guide. Lower guiding system with profile.

FR

Le système SF-501 possède les caractéristiques suivantes : Montures à deux roulements à billes. Mécanisme de réglage vertical. Guide inférieur caché ou à profil inférieur. Possibilité de le fixer au plafond ou au mur.

Le système SF-1000 possède les caractéristiques suivantes : Montures à quatre roulements à billes, basculantes afin de vaincre les irrégularités du profil. Mécanisme de réglage vertical. Guide inférieur caché ou à profil inférieur. On peut le fixer au plafond ou au mur.

Le système SM-502 possède les caractéristiques suivantes : Réglage vertical du panneau. Montures à deux roulements à billes. Permet la fixation au plafond ou au mur. Guidage inférieur à profil.

Le système SM-1002 se distingue par les caractéristiques suivantes : Réglage vertical du panneau. Montures à quatre roulements à billes et à système basculant permettant d'absorber les irrégularités éventuelles du profil. Fixation au plafond ou murale. Accessoires de raccordement du guide. Guidage inférieur à profil.

Características técnicas
Technical characteristics I Caractéristiques techniques

Perfilería Profiles I Profils

61x67 mm

60x50 mm

Especificaciones Specifications I Spécification

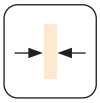
MÍN.50 mm

RODAMIENTO A BOLAS
BALL BEARING
ROULEMENT À BILLES

Peso Weight I Poids

500 kg	1102 lb
1000 kg	2204 lb

Producto certificado
Certificated product I Produit certifié

Applus
HARDWARE
PR-1222/052
Product Certification

Variantes de instalación

Installation possibilities I Variantes d'installation

PARED I
WALL I MUR

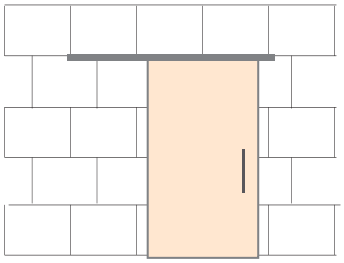

TECHO I CEILING
I PLAFOND

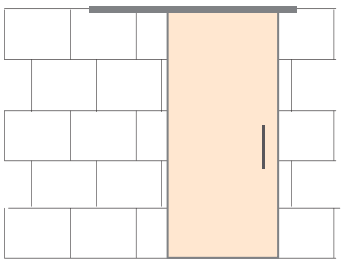

Sección tipo

Cross-section I Section type (Cotas en mm **I** Dimensions in mm **I** Dimensions en mm)

SF-**501**

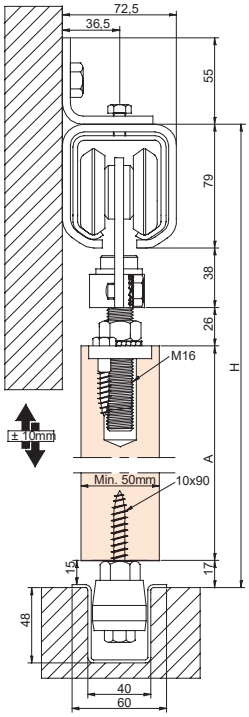

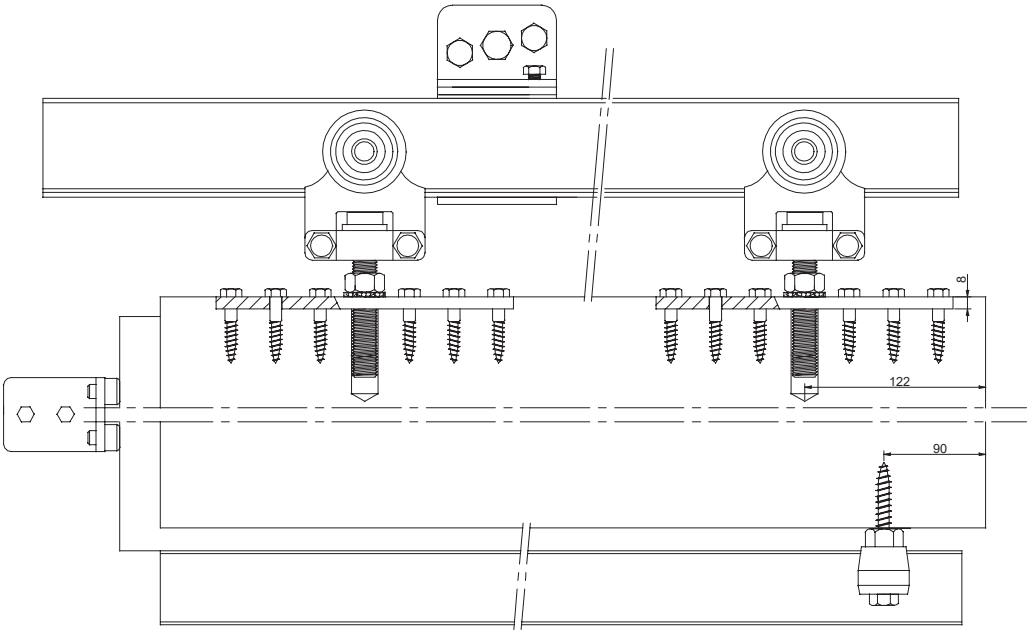

A=H-160

Sección tipo

Cross-section I Section type (Cotas en mm I Dimensions in mm I Dimensions en mm)

SF-**1000**

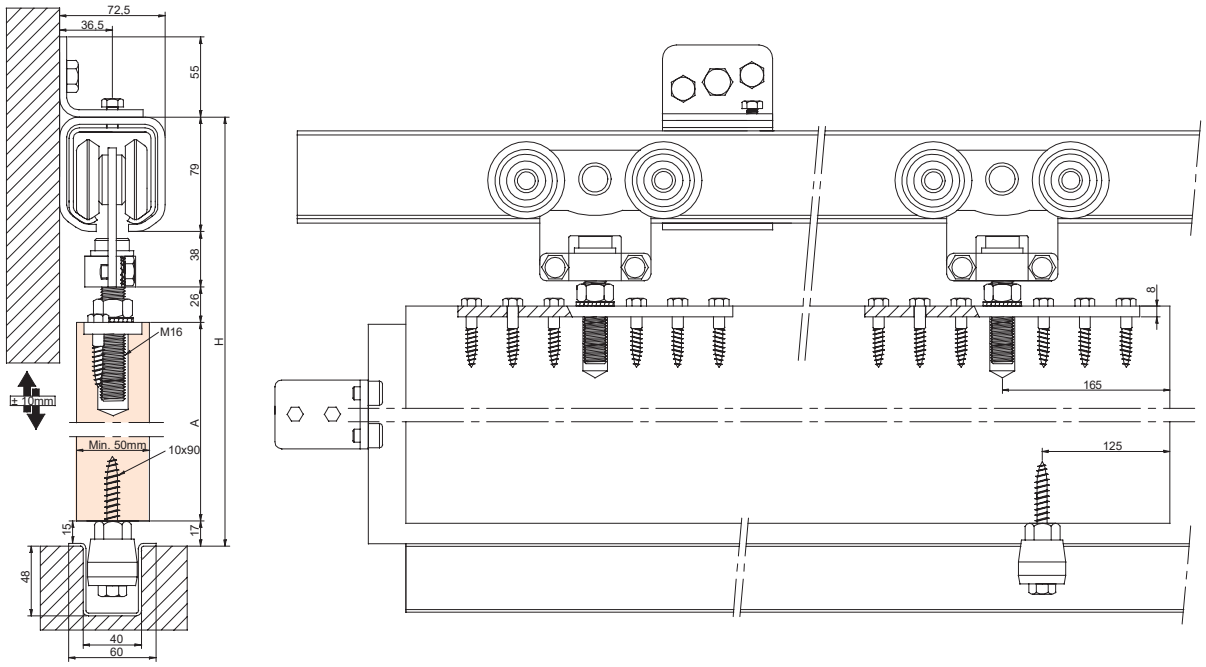

A=H-160

SM-**502**

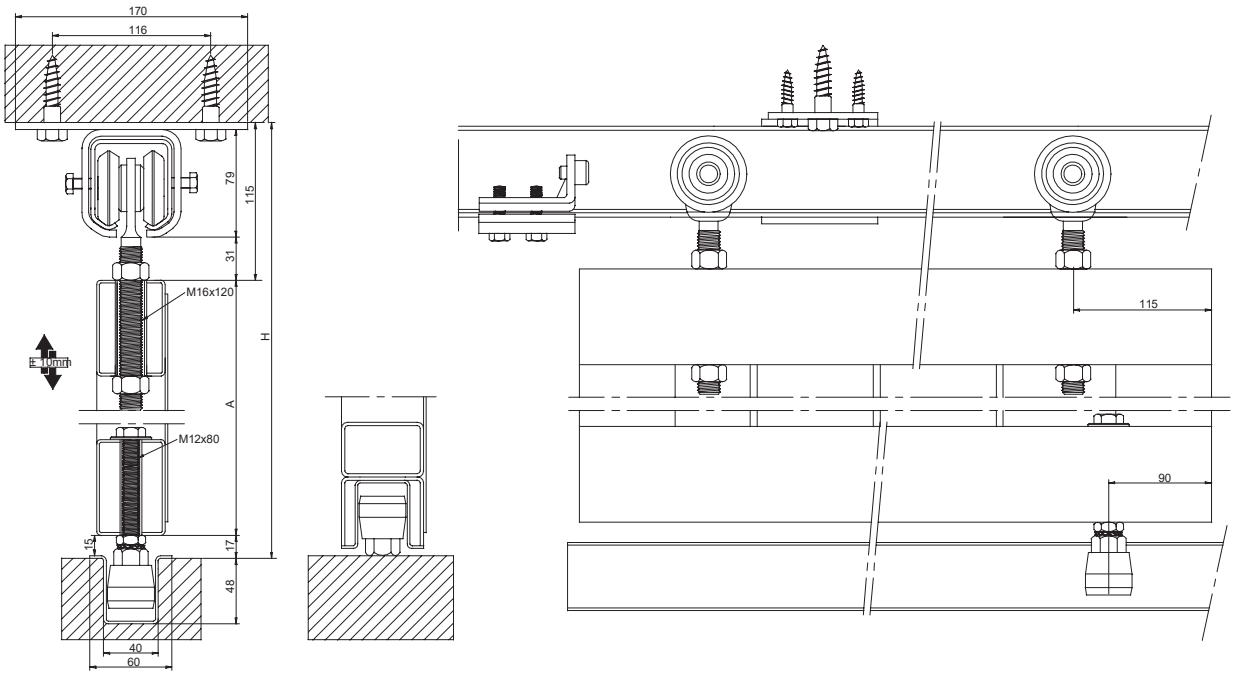

A=H-132

Sección tipo

Cross-section I Section type (Cotas en mm **I** Dimensions in mm **I** Dimensions en mm)

SM-**1002**

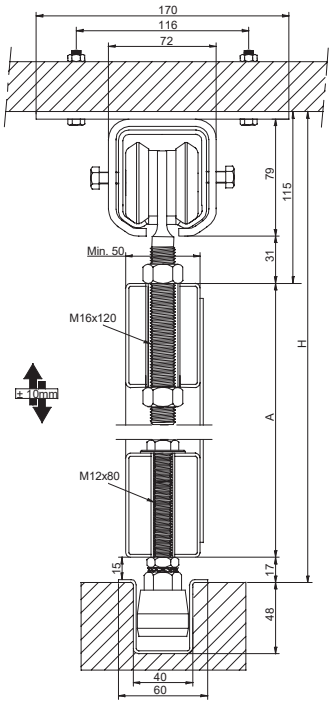

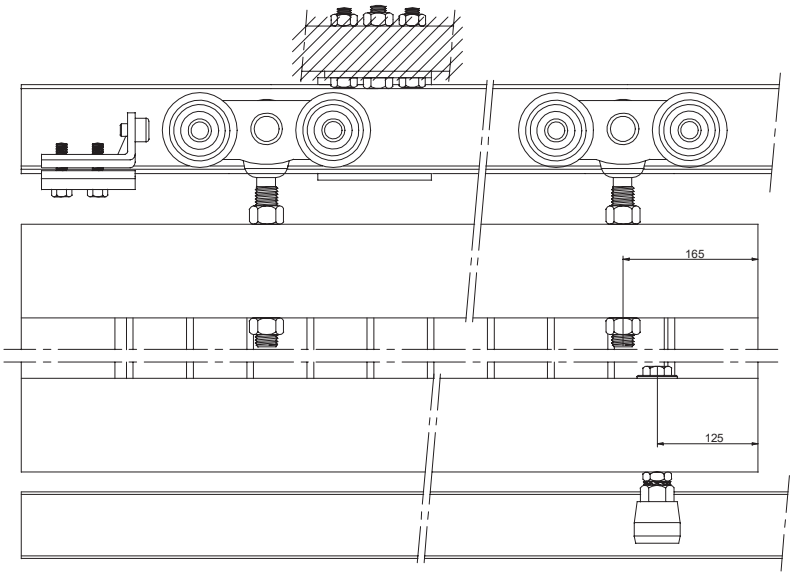

A=H-132

Componentes
Components I Composants

PERFILERÍA I PROFILES I PROFILS		Acabado	Cód.		
	Perfil superior Top track Rail supérieur 61x67mm	ZS	1000 50	5 m	1 perfil 1 profile 1 profil
	Perfil inferior Bottom track Rail inférieur 60x50mm	GS	1001 30	3 m	1 perfil 1 profile 1 profil

ACCESORIOS I ACCESSORIES I ACCESSOIRES		Acabado	Cód.		
	Roldana con pletina **SF-501** SF-501 Roller with plate Galet avec platine SF-501 carpintería **MADERA** I carpentry in TIMBER I menuiserie en BOIS **500kg** por 2 roldanas I per 2 rollers I par 2 galets RODAMIENTO A BOLAS BALL BEARING ROULEMENT À BILLES		0 501 00		2 piezas 2 pieces 2 pièces
	Roldana con pletina **SF-1000** SF-1000 Roller with plate Galet avec platine SF-1000 carpintería **MADERA** I carpentry in TIMBER I menuiserie en BOIS **1000kg** por 2 roldanas I per 2 rollers I par 2 galets RODAMIENTO A BOLAS BALL BEARING ROULEMENT À BILLES		1001 00		2 piezas 2 pieces 2 pièces
	Roldana **SF-501** SF-501 Roller Galet SF-501 carpintería **MADERA** I carpentry in TIMBER I menuiserie en BOIS **500kg** por 2 roldanas I per 2 rollers I par 2 galets RODAMIENTO A BOLAS BALL BEARING ROULEMENT À BILLES		0 501 61		2 piezas 2 pieces 2 pièces
	Roldana **SF-1000** SF-1000 Roller Galet SF-1000 carpintería **MADERA** I carpentry in TIMBER I menuiserie en BOIS **1000kg** por 2 roldanas I per 2 rollers I par 2 galets RODAMIENTO A BOLAS BALL BEARING ROULEMENT À BILLES		1001 61		2 piezas 2 pieces 2 pièces

ZS **Acero cincado** Zinc plated steel Acier zingué

GS **Acero Galvanizado** Galvanised steel Acier galvanisé

Componentes

Components I Composants

ACCESORIOS I ACCESSORIES **I** ACCESSOIRES		**Acabado**	**Cód.**		
	Roldana **SM-502** SM-502 Roller Galet SM-502 carpintería **METAL I** carpentry in METAL **I** menuiserie en MÉTALLIQUE **500kg** por 2 roldanas **I** per 2 rollers **I** par 2 montures RODAMIENTO A BOLAS BALL BEARING ROULEMENT À BILLES		0 502 61		2 piezas 2 pieces 2 pièces
	Roldana especial **SM-502** SM-502 Especial roller Galet spécial SM-502 carpintería **METAL I** carpentry in METAL **I** menuiserie en MÉTALLIQUE **500kg** por 2 roldanas **I** per 2 rollers **I** par 2 montures RODAMIENTO A BOLAS BALL BEARING ROULEMENT À BILLES		0 532 04		2 piezas 2 pieces 2 pièces
	Roldana **SM-1002** SM-1002 Roller Galet SM-1002 carpintería **METAL I** carpentry in METAL **I** menuiserie en MÉTALLIQUE **1000kg** por 2 roldanas **I** per 2 rollers **I** par 2 montures RODAMIENTO A BOLAS BALL BEARING ROULEMENT À BILLES		1002 61		2 piezas 2 pieces 2 pièces
	Pivote inferior **SM-502 / SM-1002** SM-502 / SM-1002 Bottom pivot Pivot inférieur SM-502 / SM-1002 carpintería **METAL I** carpentry in METAL **I** menuiserie en MÉTALLIQUE		1002 69		2 piezas 2 pieces 2 pièces
	Pivote inferior **SF-501 / SF-1000** SF-501 / SF-1000 Bottom pivot Pivot inférieur SF-501 / SF-1000 carpintería **MADERA I** carpentry in TIMBER **I** menuiserie en BOIS		1001 69		2 piezas 2 pieces 2 pièces
	Casquillo bisagra **SM-502 / SM-1002** SM-502 / SM-1002 Hinge pin Douille charnière SM-502 / SM-1002		1000 00		10 piezas 10 pieces 10 pièces

Componentes
Components I Composants

ACCESORIOS I ACCESSORIES I ACCESSOIRES		**Acabado**	**Cód.**		
	Tornillo regulador **SF-501 / SF-1000** SF-501 / SF-1000 Adjustment screw Vis porteuse avec écrou SF-501 / SF-1000 carpintería **MADERA** I carpentry in TIMBER I menuiserie en BOIS		1001 62		2 piezas 2 pieces 2 pièces
	Pletina reguladora M-16 M-16 Adjustable plate Platine de réglable M-16 carpintería **MADERA** I carpentry in TIMBER I menuiserie en BOIS		1001 63		2 piezas 2 pieces 2 pièces
	Pletina reguladora sobrepuesta Adjustable face fixed plate Platine à visser réglable carpintería **MADERA** I carpentry in TIMBER I menuiserie en BOIS		1002 62		2 piezas 2 pieces 2 pièces
	Guiador 1 rodillo escuadra Wall bracket roller guide (1 roller) Guide équerre (1 olive)		0 501 70		2 piezas 2 pieces 2 pièces
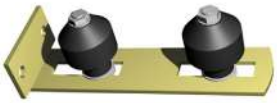	Guiador 2 rodillos escuadra Wall bracket roller guide (2 rollers) Guide équerre (2 olives)		0 501 71		2 piezas 2 pieces 2 pièces
	Guiador 1 rodillo pared Wall mount roller guide (1 roller) Guide à mur (1 olive)		0 501 72		2 piezas 2 pieces 2 pièces

Componentes

Components I Composants

ACCESORIOS I ACCESSORIES **I** ACCESSOIRES		**Acabado**	**Cód.**		
	Guiador 2 rodillos pared Wall mount roller guide (2 rollers) Guide à mur (2 olives)		0 501 73		2 piezas 2 pieces 2 pièces
	Soporte para soldar Welding fixing bracket Support pour souder		1001 64		2 piezas 2 pieces 2 pièces
	Soporte de pared Wall support Support muraux		1001 65		2 piezas 2 pieces 2 pièces
	Soporte de techo Ceiling support Support plafond		1001 66		2 piezas 2 pieces 2 pièces
	Empalme perfil Guide connector Raccord pour rail		1001 67		1 pieza 1 piece 1 pièce
	Tope interior Bottom brake Arrêt inférieur		1001 70		2 piezas 2 pieces 2 pièces
	Tope exterior Exterior brake Arrêt extérieur		1001 71		2 piezas 2 pieces 2 pièces

Eco Fold Timber

SF-**41D** | SF-**42D** | SM-**43D**

ECO FOLD
TIMBER

BIBLIOTECA DE DESCARGAS

DOWNLOADS LIBRARY I
BIBLIOTHÈQUE
TÉLÉCHARGEMENTS

ES

El sistema SF-41D / SF-42D aporta: Perfil de acero galvanizado, cincado o de aluminio natural. Roldanas con rodamiento a bolas. Mecanismo de regulación vertical. Guiador con perfil inferior.

El sistema SF-43D se diferencia por: Perfil de acero galvanizado o cincado de aluminio natural. Roldanas con rodamiento a bolas. Mecanismo de regulación vertical. Permite la colocación del herraje a derecha o izquierda (escuadra reversible). Guiador con perfil inferior.

EN

The SF-41D / SF-42D system offers: Profile in galvanised, zinc-platted Steel or natural aluminium. Rollers with ball bearings. Vertical adjustment mechanism. Guide with lower profile.

The SF-43D system is distinguished by: Profil in galvanized or zinc-plated steel or natural aluminium. Rollers with ball bearings. Vertical adjustment mechanism. Allows the fitting to be placed to the right or the left (reversible bracket). Guide with lower profile.

FR

Le système SF-41D / SF-42D possède les caractéristiques suivantes : Profil en acier galvanisé, zingué ou en aluminium naturel. Montures à roulements à billes. Mécanisme de réglage vertical. Guide à profil inférieur.

Le système SF-43D se distingue par les caractéristiques suivantes : Profil en acier galvanisé ou zingué ou en aluminium naturel. Montures à roulements à billes. Mécanisme de réglage vertical. Permet d'installer la ferrure à droite ou à gauche (équerre réversible). Guide à profil inférieur.

Características técnicas
Technical characteristics I Caractéristiques techniques

Perfilería Profiles I Profils

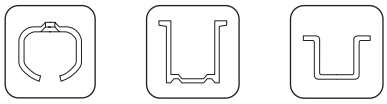

30x24 mm | 23x22mm | 34x20mm

Especificaciones Specifications I Spécification

SF-41D

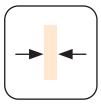

MÍN. 32 mm

SF-42D I SF-43D

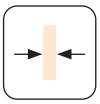

MÍN. 27 mm

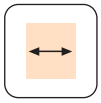

MÁX. 650 mm

RODAMIENTO A BOLAS
BALL BEARING
ROULEMENT À BILLES

Peso Weight I Poids

40 kg	88 lb

Por par de hojas I per pair of panels I par paire de panneaux

Producto certificado
Certificated product I Produit certifié

Variantes de instalación

Installation possibilities I Variantes d'installation

Plegado central
Central folding
Pliage central

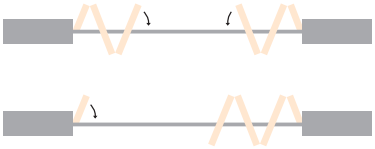

Plegado enrasado
Flush folding
Pliage affleurant

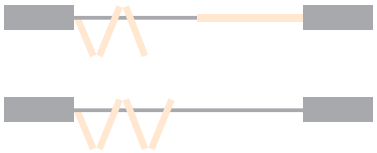

Plegado solapado
Overlapped folding
Pliage chevauchant

Sección tipo

Cross-section I Section type (Cotas en mm **I** Dimensions in mm **I** Dimensions en mm)

41D PLEGADO CENTRAL I CENTRAL FOLDING I PLIAGE CENTRAL

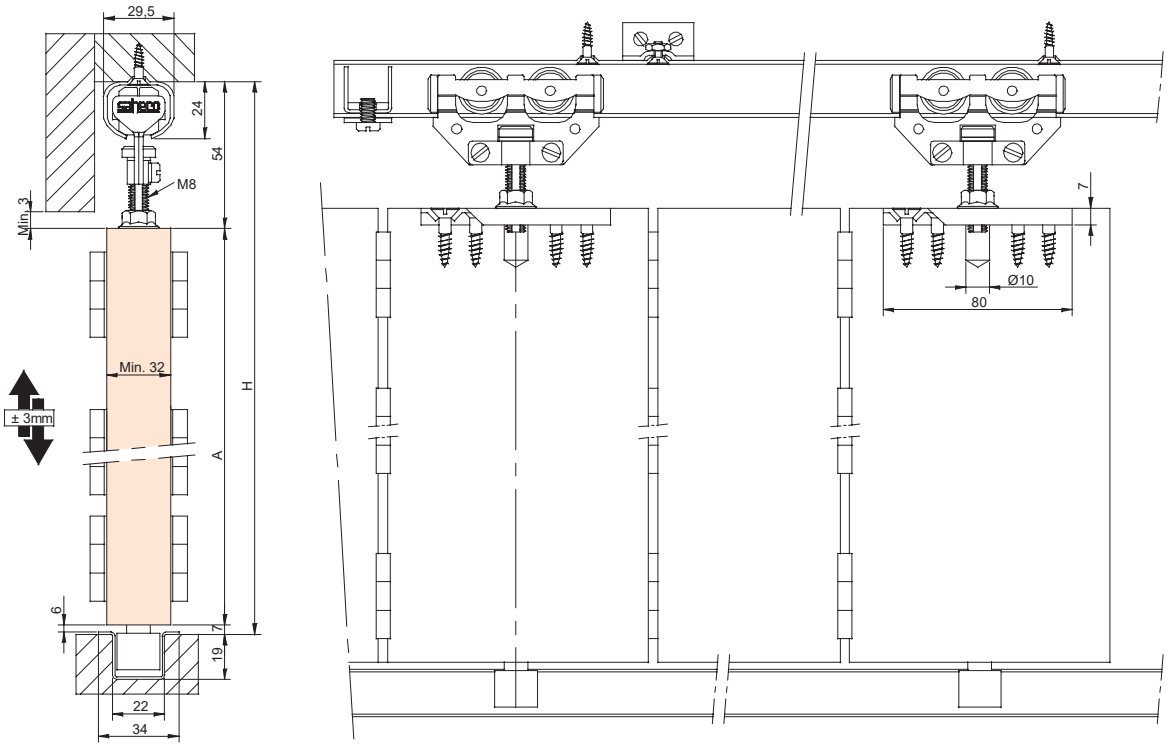

A=H-61

Sección tipo

Cross-section I Section type (Cotas en mm I Dimensions in mm I Dimensions en mm)

42D PLEGADO ENRASADO I FLUSH FOLDING I PLIAGE AFFLEURANT

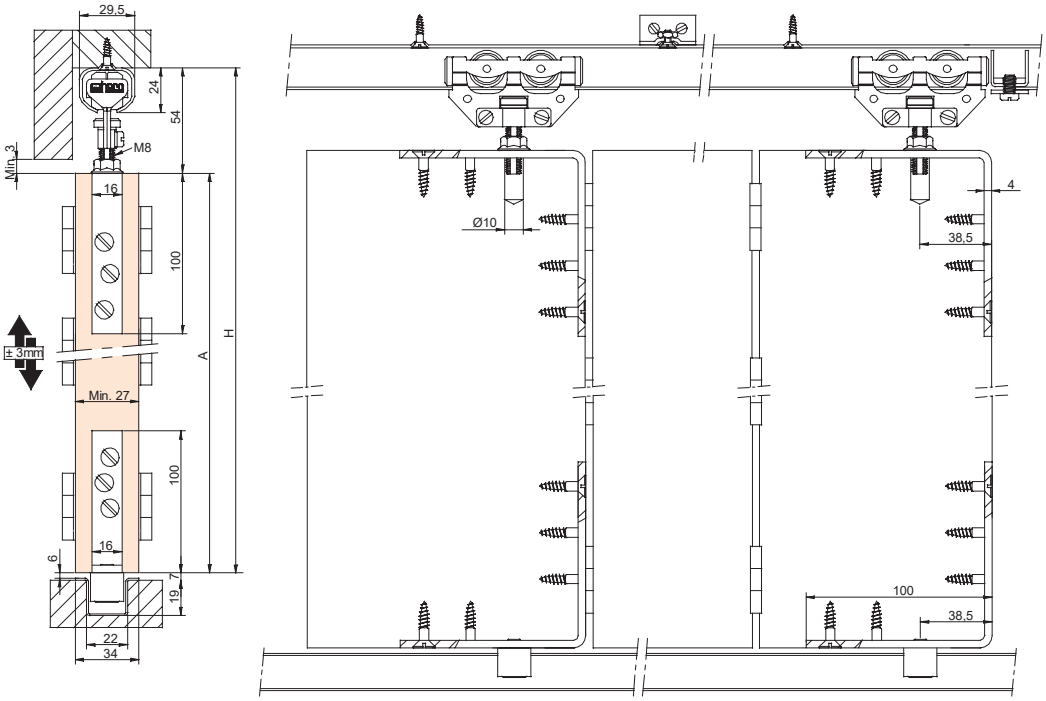

A=H-61

43D PLEGADO SOLAPADO I OVERLAPPED FOLDING I PLIAGE CHEVAUCHANT

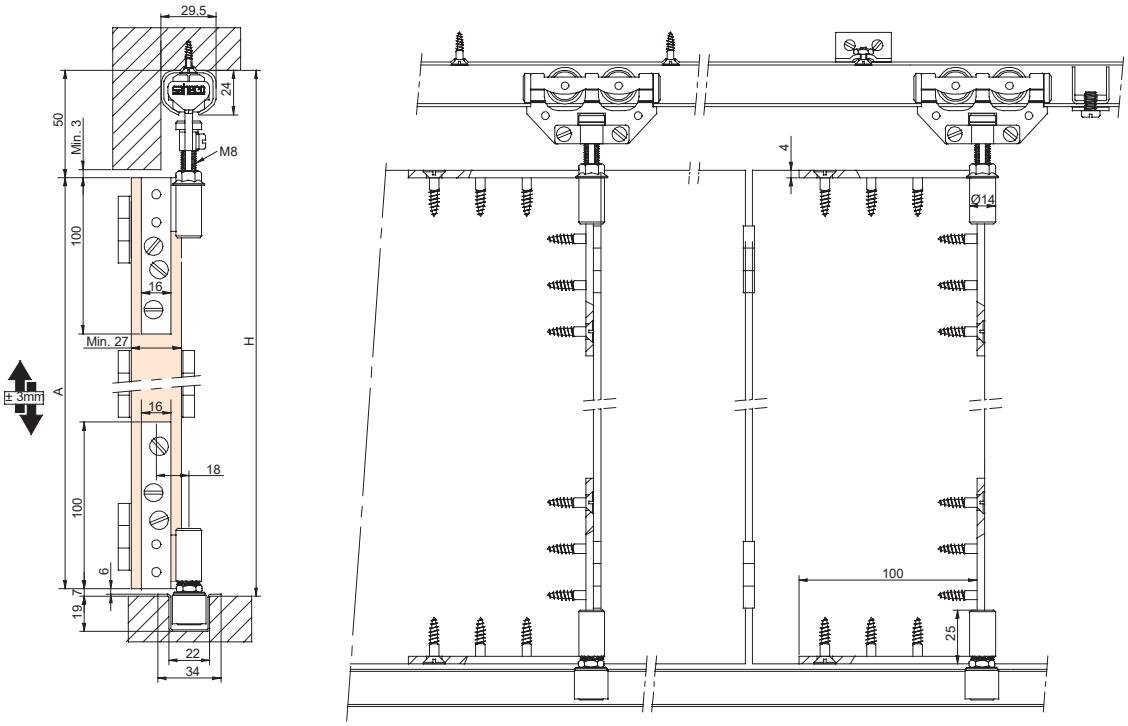

A=H-57

Componentes
Components I Composants

PERFILERÍA I PROFILES I PROFILS		Acabado	Cód.		
	Perfil superior Top track Rail supérieur 30x24mm	GS ZS MF	00 40 15 00 40 20 00 40 25 00 40 30 00 40 40 00 40 50 00 75 15 00 75 20 00 75 30 00 75 50 00 45 20 00 45 30 00 45 50	1,5 m 2 m 2,5 m 3 m 4 m 5 m 1,5 m 2 m 3 m 5 m 2 m 3 m 5 m	10 perfiles 10 profiles 10 profils
	Perfil inferior Bottom track Rail inférieur 23x22mm	MF	00 41 31 00 41 51	3 m 5 m	10 perfiles 10 profiles 10 profils
	Perfil inferior Bottom track Rail inférieur 34x20mm	GS	00 41 30 00 41 50	3 m 5 m	10 perfiles 10 profiles 10 profils

JUEGOS I SETS I JEUX		Acabado	Cód.		
	Juego de accesorios **SF-41D** 2 hojas SF-41D Fitting set 2 panels Garniture SF-41D 2 panneaux Plegado central I central folding I pliage central 40kg por par de hojas I per pair of panels I par paire de panneaux RODAMIENTO A BOLAS BALL BEARING ROULEMENT À BILLES		00 41 00		5 juegos 5 sets 5 jeux
	Juego de accesorios **SF-42D** 2 hojas SF-42D Fitting set 2 panels Garniture SF-42D 2 panneaux Plegado enrasado I flush folding I pliage affleurant 40kg por par de hojas I per pair of panels I par paire de panneaux RODAMIENTO A BOLAS BALL BEARING ROULEMENT À BILLES		00 42 00		5 juegos 5 sets 5 jeux
	Juego de accesorios **SF-43D** 2 hojas SF-43D Fitting set 2 panels Garniture SF-43D 2 panneaux Plegado solapado I overlapped folding I pliage chevauchant 40kg por par de hojas I per pair of panels I par paire de panneaux RODAMIENTO A BOLAS BALL BEARING ROULEMENT À BILLES		00 43 00		5 juegos 5 sets 5 jeux

GS **Acero Galvanizado** Galvanised steel Acier galvanisé | ZS **Acero cincado** Zinc plated steel Acier zingué | MF **Aluminio natural** Mill finish aluminium Aluminium brut

Componentes
Components I Composants

ACCESORIOS I ACCESSORIES I ACCESSOIRES		**Acabado**	**Cód.**		
	Freno Brake Arrêt		00 40 55		25 piezas 25 pieces 25 pièces
	Freno retenedor Retaining stopper Frein de retenue		00 75 57*		25 piezas 25 pieces 25 pièces
	Guiador inferior (Pletina encastrada) Bottom guide (Recessed plate) Guide inférieur (Platine à encastrer)		00 41 10		25 piezas 25 pieces 25 pièces
	Guiador inferior (Pletina plana) Bottom guide (Face fixed plate) Guide inférieur (Platine à visser)		00 41 40		25 piezas 25 pieces 25 pièces
	Soporte pared escuadra pequeño Small wall fixing bracket Support équerre petit pour fixation à mur		00 40 56[1]		25 piezas 25 pieces 25 pièces
	Soporte pared escuadra grande Big wall fixing bracket Support équerre grand pour fixation à mur		00 40 60		25 piezas 25 pieces 25 pièces

[1]Para las famílias que incorporen soporte pared con perfilería de 2 m, 3 m o 5 m, aplicar uno por cada taladro I [1]For sets that incorporate a wall support with 2m, 3m, 5m or 6m profiling, apply one for each drill hole I [1]Pour les familles intégrant un support mural avec huisserie de 2m, 3m, 5m ou 6m, appliquer un support pour chaque trou percé.
2 m - 10 soportes pared I supports wall I supports muraux **3 m** - 15 soportes pared I supports wall I supports muraux **5 m** - 25 soportes pared I supports wall I supports muraux
* Hasta fin de existencias

Duplo Fold Timber

SF-**56D** | SF-**57D** | SF-**58D**

DUPLO FOLD TIMBER

BIBLIOTECA DE DESCARGAS

DOWNLOADS LIBRARY I BIBLIOTHÈQUE TÉLÉCHARGEMENTS

ES

El sistema SF-56D / SF-57D aporta: Mecanismos de regulación vertical. Roldanas con rodamientos a bolas. Guiador inferior con perfil. Pefil de acero galvanizado.

El sistema SF-58D se distingue por: Mecanismos de regulación vertical. Roldanas con rodamientos a bolas. Guiador inferior con perfil. Perfil de acero galvanizado. Permite la colocación del herraje a derecha o izquierda (escuadra reversible).

EN

The SF-56D / SF-57D system offers: Vertical adjustment mechanisms. Rollers with ball bearings. Lower guide with profile. Galvanised steel profile.

The SF-58D system is distinguished by: Vertical adjustment mechanisms. Rollers with ball bearings. Lower guide with profile. Galvanised steel profile. Allows right or left installation of fitting (reversible bracket).

FR

Le système SF-56D / SF-57D possède les caractéristiques suivantes: Mécanismes de réglage vertical. Montures à roulements à billes. Guide inférieur à profil. Profil en acier galvanisé.

Le mécanisme SF-58D se distingue par les caractéristiques suivantes: Mécanismes de réglage vertical. Montures à roulements à billes. Guide inférieur à profil. Profil en acier galvanisé. Permet la pose d'une ferrure à droite ou à gauche (équerre réversible).

Características técnicas
Technical characteristics I Caractéristiques techniques

Perfilería Profiles I Profils

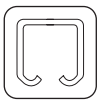
30x30 mm

34x20 mm

Especificaciones Specifications I Spécification

SF-56D

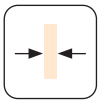
MÍN.32 mm

SF-57D I SF-58D

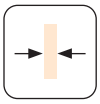
MÍN. 27 mm

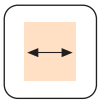
MÁX.650 mm

RODAMIENTO A BOLAS
BALL BEARING
ROULEMENT À BILLES

Peso Weight I Poids

50 kg	110 lb

Por par de hojas I per pair of panels I par paire de panneaux

Producto certificado
Certificated product I Produit certifié

A+ Applus+ HARDWARE PR-1222/052 Product Certification

Variantes de instalación

Installation possibilities I Variantes d'installation

Plegado central
Central folding
Pliage central

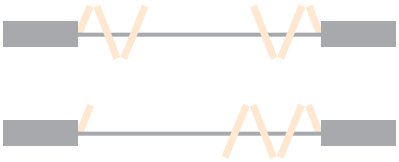

Plegado enrasado
Flush folding
Pliage affleurant

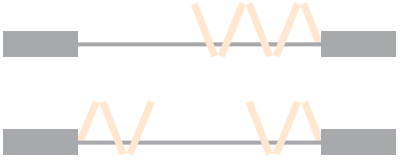

Plegado solapado
Overlapped folding
Pliage chevauchant

Sección tipo

Cross-section I Section type (Cotas en mm **I** Dimensions in mm **I** Dimensions en mm)

56D PLEGADO CENTRAL I CENTRAL FOLDING I PLIAGE CENTRAL

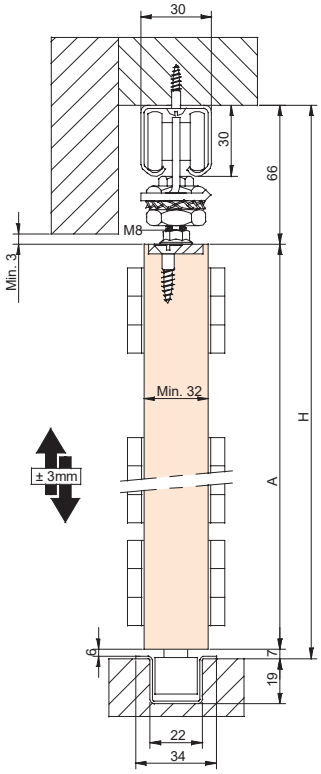

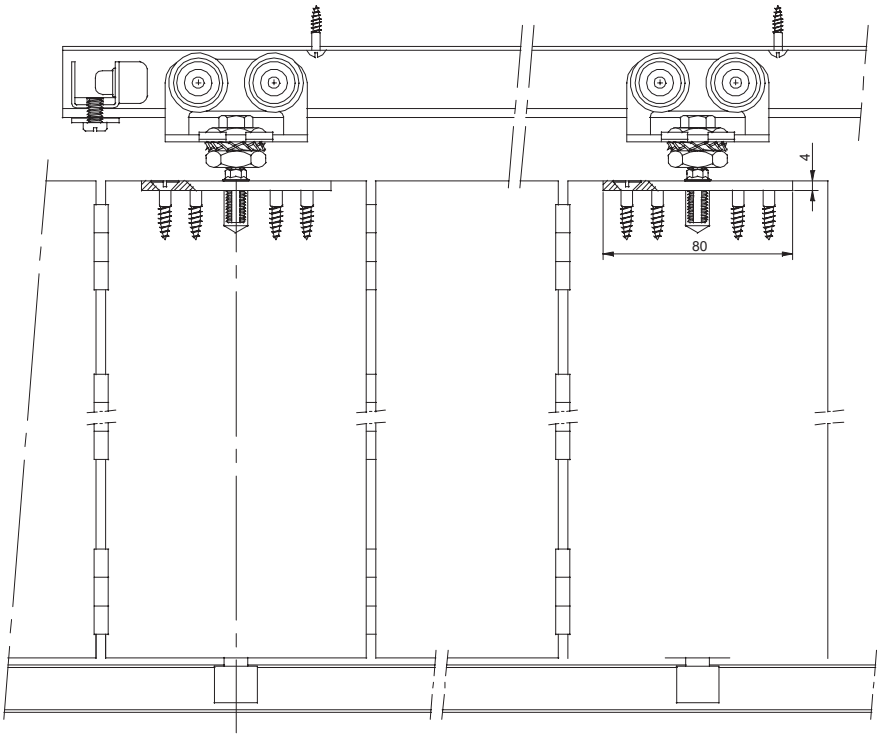

A=H-73

Sección tipo

Cross-section I Section type (Cotas en mm I Dimensions in mm I Dimensions en mm)

57D PLEGADO ENRASADO I FLUSH FOLDING I PLIAGE AFFLEURANT

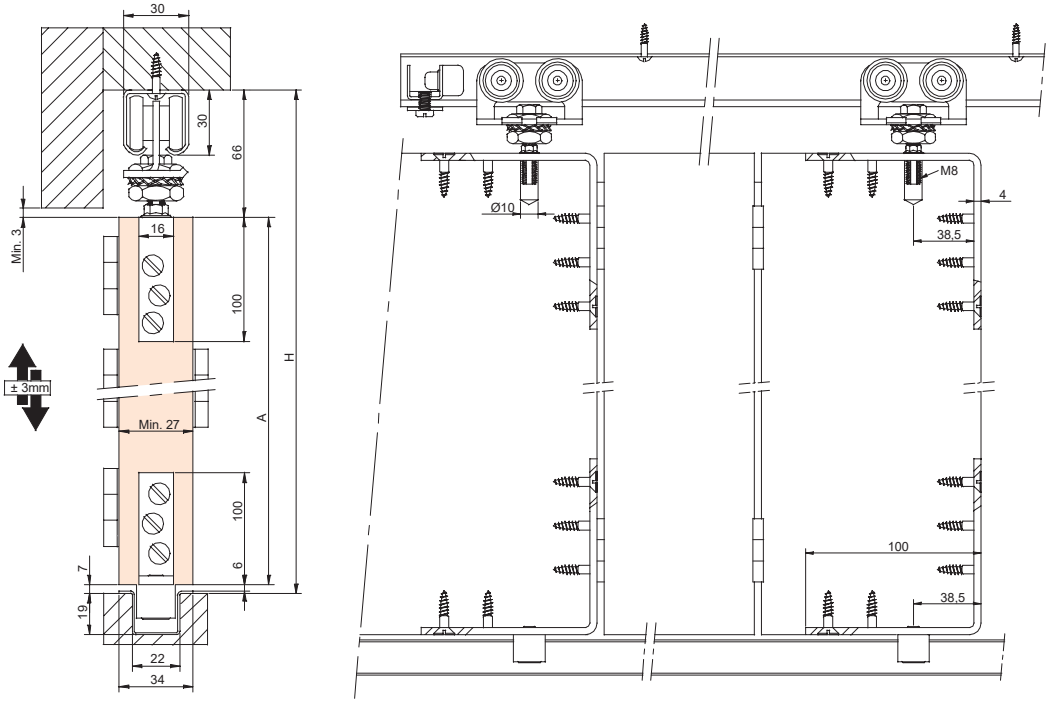

A=H-73

58D PLEGADO SOLAPADO I OVERLAPPED FOLDING I PLIAGE CHEVAUCHANT

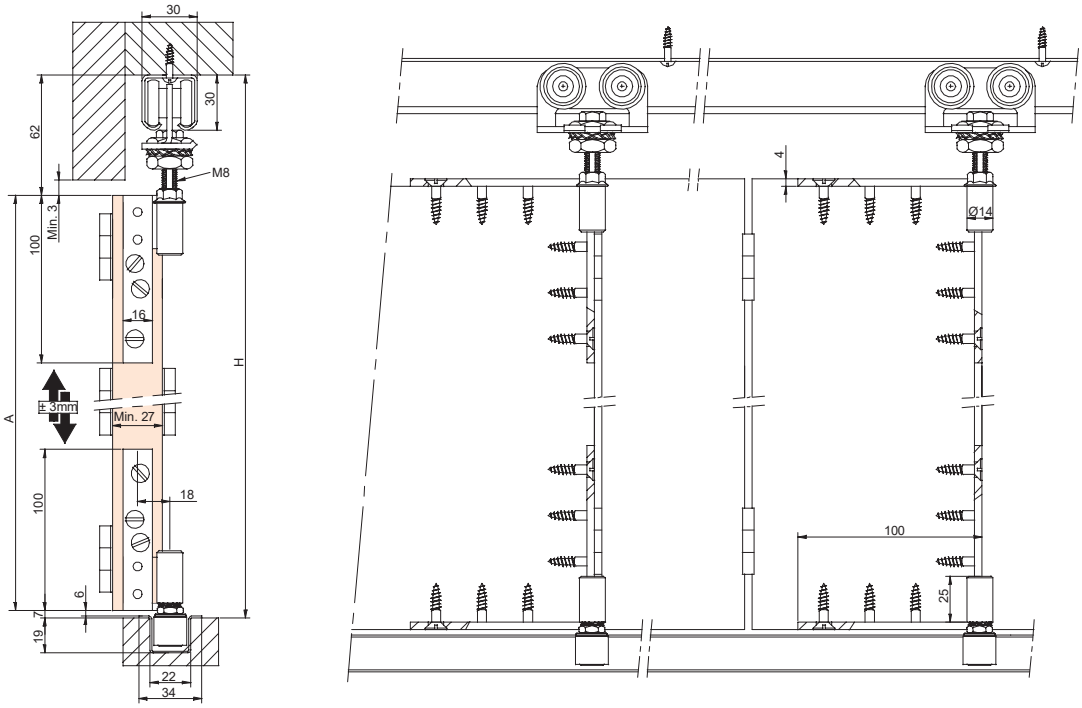

A=H-69

Componentes

Components I Composants

PERFILERÍA I PROFILES I PROFILS	Acabado	Cód.		
Perfil superior Top track Rail supérieur 30x30mm	GS	0 100 15 0 100 20 0 100 30 0 100 50	1,5 m 2 m 3 m 5 m	10 perfiles 10 profiles 10 profils
Perfil inferior Bottom track Rail inférieur 34x20mm	GS	00 41 30 00 41 50	3 m 5 m	10 perfiles 10 profiles 10 profils

JUEGOS I SETS I JEUX	Acabado	Cód.		
Juego de accesorios **SF-56D** 2 hojas SF-56D Fitting set 2 panels Garniture SF-56D 2 panneaux Plegado central I central folding I pliage central 50kg por par de hojas I per pair of panels I par paire de panneaux RODAMIENTO A BOLAS BALL BEARING ROULEMENT À BILLES		0 101 00		5 juegos 5 sets 5 jeux
Juego de accesorios **SF-57D** 2 hojas SF-57D Fitting set 2 panels Garniture SF-57D/101C 2 panneaux Plegado enrasado I flush folding I pliage affleurant 50kg por par de hojas I per pair of panels I par paire de panneaux RODAMIENTO A BOLAS BALL BEARING ROULEMENT À BILLES		0 102 00		5 juegos 5 sets 5 jeux
Juego de accesorios **SF-58D** 2 hojas SF-58D Fitting set 2 panels Garniture SF-58D 2 panneaux Plegado solapado I overlapped folding I pliage chevauchant 50kg por par de hojas I per pair of panels I par paire de panneaux RODAMIENTO A BOLAS BALL BEARING ROULEMENT À BILLES		0 104 00		5 juegos 5 sets 5 jeux

ACCESORIOS I ACCESSORIES I ACCESSOIRES	Acabado	Cód.		
Tope superior Top brake Arrêt supérieur		0 100 65		25 piezas 25 pieces 25 pièces

GS **Acero Galvanizado**
Galvanised steel
Acier galvanisé

Componentes

Components I Composants

ACCESORIOS I ACCESSORIES I ACCESSOIRES		**Acabado**	**Cód.**		
	Guiador inferior (Pletina encastrada) Bottom guide (Recessed plate) Guide inférieur (Platine à encastrer)		00 41 10		25 piezas 25 pieces 25 pièces
	Guiador inferior (Pletina plana) Bottom guide (Face fixed plate) Guide inférieur (Platine à visser)		00 41 40		25 piezas 25 pieces 25 pièces
	Soporte pared escuadra Wall fixing bracket Support équerre pour fixation à mur		0 100 62[1]		50 piezas 50 pieces 50 pièces
	Soporte pared Wall support Support muraux		0 100 63		10 piezas 10 pieces 10 pièces
	Soporte techo Ceiling support Support plafond		0 100 64		10 piezas 10 pieces 10 pièces
	Empalme perfil Track connector Raccord pour rail		0 100 67		10 piezas 10 pieces 10 pièces

[1]Para las famílias que incorporen soporte pared con perfilería de 2 m, 3 m o 5 m, aplicar uno por cada taladro I [1]For sets that incorporate a wall support with 2m, 3m, 5m or 6m profiling, apply one for each drill hole I [1]Pour les familles intégrant un support mural avec huisserie de 2m, 3m, 5m ou 6m, appliquer un support pour chaque trou percé.
2 m - 10 soportes pared I supports wall I supports muraux **3 m** - 15 soportes pared I supports wall I supports muraux **5 m** - 25 soportes pared I supports wall I supports muraux



Indus Fold Timber

SF-**411D** | SF-**422D** | SF-**433D** | SM-**432D**

INDUS FOLD TIMBER

BIBLIOTECA DE DESCARGAS

DOWNLOADS LIBRARY I BIBLIOTHÈQUE TÉLÉCHARGEMENTS

ES

El sistema SF-411D / SF-422D / SF-433D aporta: Roldana con cuatro rodamientos a bolas. Mecanismo de regulación vertical. Accesorios para su sujeción a pared o a techo. Roldana con sistema basculante para superar las posibles irregularidades del perfil.

El sistema SM-432D se diferencia por: Regulación vertical de la hoja. Roldanas con cuatro rodamientos a bolas y sistema basculante para superar las posibles irregularidades del perfil. Admite sujeción a techo o pared.

EN

The SF-411D / SF-422D / SF-433D system offers: Rollers with four ball bearings. Vertical adjustment mechanism. Accessories for fixing to wall or ceiling. Roller with swinging system to overcome possible irregularities of the profile.

The SM-432D system is differentiated by: Vertical adjustment of the leaf. Rollers with four ball bearings, with swinging system to overcome possible irregularities of the profile. Wall or ceiling fixing.

FR

Le système SF-411D / SF-422D / SF-433D possède les caractéristiques suivantes: Montures à quatre roulements à billes. Mécanisme de réglage vertical. Accessoires de fixation murale ou au plafond. Monture à système basculant permettant de surmonter les irrégularités éventuelles du profil.

Le système SM-432D se distingue par les caractéristiques suivantes: Réglage vertical du panneau. Montures à quatre roulements à billes et système basculant permettant d'absorber les irregularités éventuelles du profil. Fixation au plafond ou au mur.

Características técnicas
Technical characteristics I Caractéristiques techniques

Perfilería Profiles I Profils

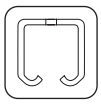
47x50 mm

34x20 mm

Especificaciones Specifications I Spécification

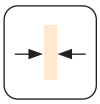
MÍN.40 mm

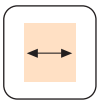
MÁX.850 mm

RODAMIENTO A BOLAS
BALL BEARING
ROULEMENT À BILLES

Peso Weight I Poids

150 kg	330 lb

Por par de hojas I per pair of panels I par paire de panneaux

Producto certificado
Certificated product I Produit certifié

Variantes de instalación

Installation possibilities I Variantes d'installation

Plegado Central
Central Folding
Pliage Central

Plegado Enrasado
Flush Folding
Pliage Affleurant

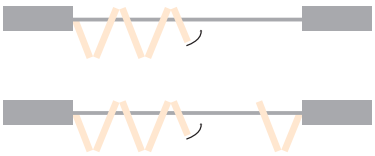

Plegado Solapado
Overlapped Folding
Pliage Chevauchant

Sección tipo

Cross-section I Section type (Cotas en mm **I** Dimensions in mm **I** Dimensions en mm)

411D PLEGADO CENTRAL I CENTRAL FOLDING I PLIAGE CENTRAL

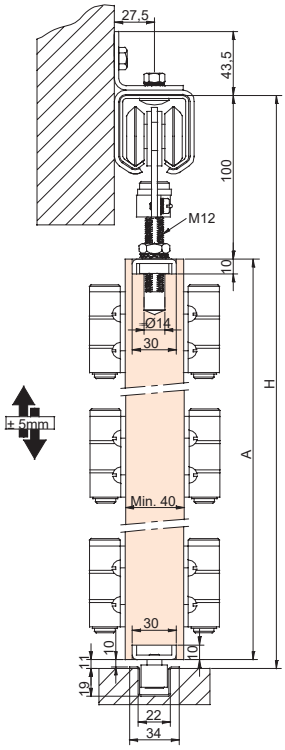

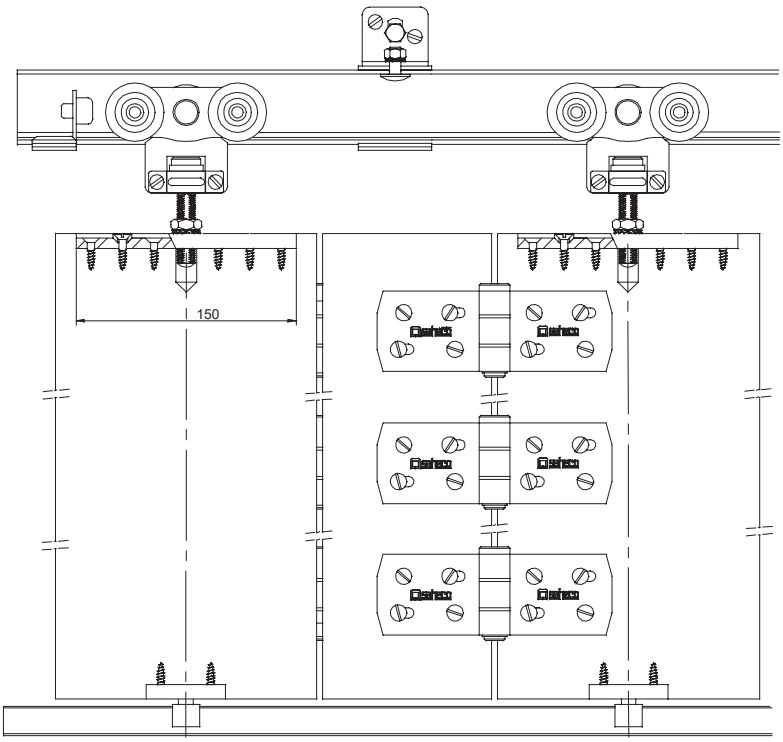

A=H-110

Sección tipo

Cross-section I Section type (Cotas en mm I Dimensions in mm I Dimensions en mm)

422D PLEGADO ENRASADO I FLUSH FOLDING I PLIAGE AFFLEURANT

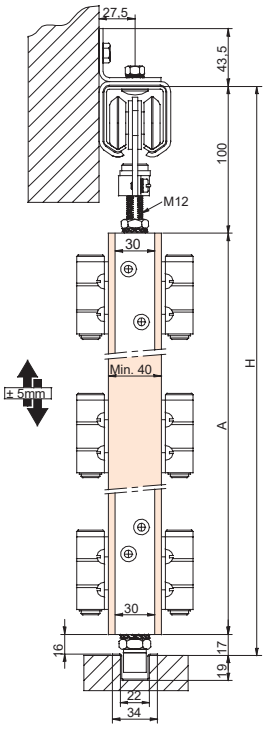

A=H-117

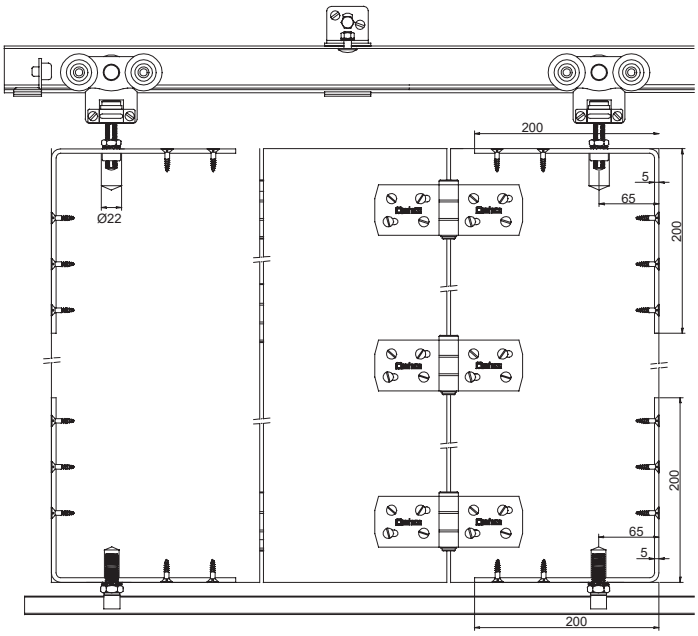

433D PLEGADO SOLAPADO I OVERLAPPED FOLDING I PLIAGE CHEVAUCHANT

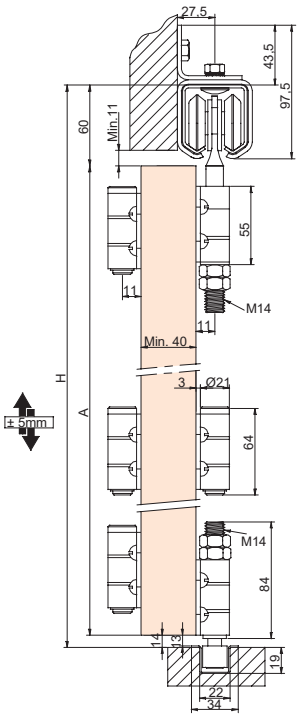

A=H-74

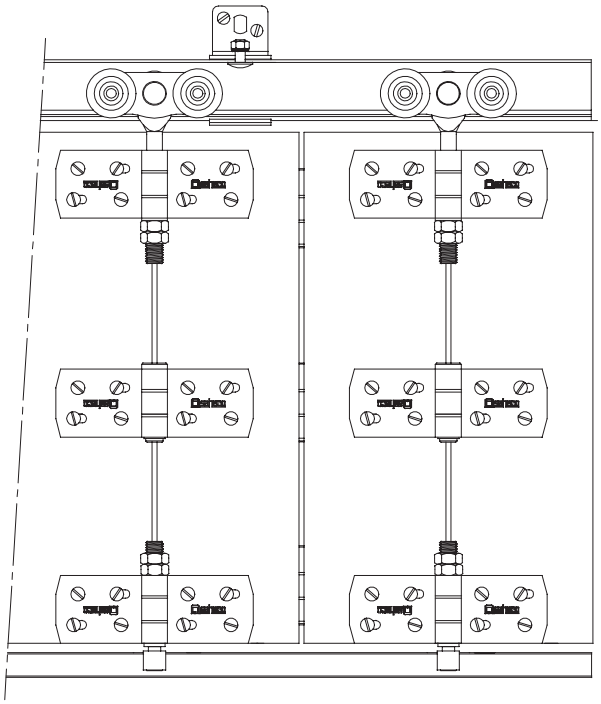

Sección tipo

Cross-section I Section type (Cotas en mm **I** Dimensions in mm **I** Dimensions en mm)

432D PLEGADO ENRASADO / SOLAPADO
FLUSH / OVERLAPPED FOLDING I PLIAGE AFFLEURANT / CHEVAUCHANT

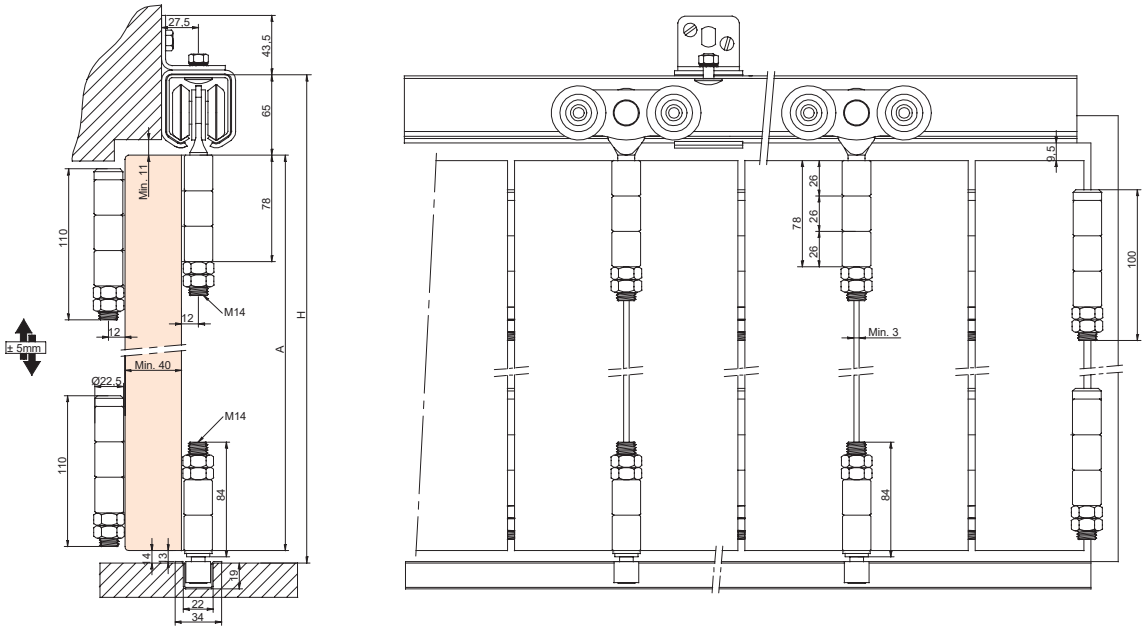

A=H-79

Componentes
Components I Composants

PERFILERÍA I PROFILES I PROFILS		Acabado	Cód.		
	Perfil superior Top track Rail supérieur 47x50mm	GS	0 300 30 0 300 50	3 m 5 m	2 perfiles 2 profiles 2 profils
	Perfil inferior Bottom track Rail inférieur 34x20mm	GS	00 41 30 00 41 50	3 m 5 m	10 perfiles 10 profiles 10 profils

JUEGOS I SETS I JEUX		Acabado	Cód.		
	Juego de accesorios **SF-411D** 2 hojas SF-411D Fitting set 2 doors Garniture SF-411D 2 panneaux Plegado central I central folding I pliage central carpintería **MADERA** I carpentry in TIMBER I menuiserie en BOIS **150kg** por 2 roldanas I per 2 rollers I par 2 galets RODAMIENTO A BOLAS BALL BEARING ROULEMENT À BILLES		0 411 00		2 juegos 2 sets 2 jeux
	Juego de accesorios **SF-422D** 2 hojas SF-422D Fitting set 2 doors Garniture SF-422D 2 panneaux Plegado enrasado I flush folding I pliage affleurant carpintería **MADERA** I carpentry in TIMBER I menuiserie en BOIS **150kg** por par de hojas I per pair of panels I par paire de panneaux RODAMIENTO A BOLAS BALL BEARING ROULEMENT À BILLES		0 422 00		2 juegos 2 sets 2 jeux
	Juego de accesorios **SF-433D** 2 hojas SF-433D Fitting set 2 doors Garniture SF-433D 2 panneaux Plegado solapado I overlapped folding I pliage chevauchant carpintería **MADERA** I carpentry in TIMBER I menuiserie en BOIS **150kg** por par de hojas I per pair of panels I par paire de panneaux RODAMIENTO A BOLAS BALL BEARING ROULEMENT À BILLES		0 433 00		2 juegos 2 sets 2 jeux
	Juego de accesorios **SM-432D** 2 hojas SM-432D Fitting set 2 doors Garniture SF-433D 2 panneaux Plegado solapado/ enrasado I overlapped flush folding I pliage chevauchant / affleurant carpintería **METAL** I carpentry in METAL I menuiserie en MÉTALLIQUE **150kg** por par de hojas I per pair of panels I par paire de panneaux RODAMIENTO A BOLAS BALL BEARING ROULEMENT À BILLES		0 432 00		2 juegos 2 sets 2 jeux

GS **Acero Galvanizado**
Galvanised steel
Acier galvanisé

Componentes

Components I Composants

ACCESORIOS I ACCESSORIES **I** ACCESSOIRES		**Acabado**	**Cód.**		
	Roldana **SF-433D** con una placa SF-433D Roller with one plate Galet SF-433D avec une plaque carpintería **MADERA I** carpentry in TIMBER **I** menuiserie en BOIS		0 433 01		5 piezas 5 pieces 5 pièces
	Roldana **SF-433D** con doble placa SF-433D Roller with two plates Galet SF-433D avec double plaque carpintería **MADERA I** carpentry in TIMBER **I** menuiserie en BOIS		0 433 02		5 piezas 5 pieces 5 pièces
	Bisagra central **SF-433D** doble placa SF-433D Centre hinge with two plates Charnière centrale SF-433D avec double plaque carpintería **MADERA I** carpentry in TIMBER **I** menuiserie en BOIS		0 433 03		10 piezas 10 pieces 10 pièces
	Pivote inferior plástico **SF-433D** SF-433D Plastic bottom pivot Pivot inférieur plastique SF-433D carpintería **MADERA I** carpentry in TIMBER **I** menuiserie en BOIS		0 433 04		10 piezas 10 pieces 10 pièces
	Pivote inferior metálico **SF-433D** SF-433D Metallic bottom pivot Pivot inférieur métalique SF-433D carpintería **MADERA I** carpentry in TIMBER **I** menuiserie en BOIS		0 433 08		10 piezas 10 pieces 10 pièces
	Soporte pared Wall support Support mur		0 401 65		10 piezas 10 pieces 10 pièces

Componentes

Components I Composants

ACCESORIOS I ACCESSORIES I ACCESSOIRES		**Acabado**	**Cód.**		
	Soporte techo Ceiling support Support plafond		0 401 66		10 piezas 10 pieces 10 pièces
	Empalme perfil Track connector Raccord pour rail		0 401 67		5 piezas 5 pieces 5 pièces
	Freno Brake Frein		0 401 64		10 piezas 10 pieces 10 pièces
	Guiador inferior (Pletina encastrada) Bottom guide (Recessed plate) Guide inférieur (Platine à encastrer)		00 41 10		25 piezas 25 pieces 25 pièces
	Guiador inferior metálico (Pletina encastrada) Metallic bottom guide (Recessed plate) Guide inférieur métalique (Platine à encastrer)		0 401 68		25 piezas 25 pieces 25 pièces

Componentes

Components I Composants

ACCESORIOS I ACCESSORIES **I** ACCESSOIRES		**Acabado**	**Cód.**		
	Guiador inferior (Pletina plana) Bottom guide (Face fixed plate) Guide inférieur (Platine à visser)		00 41 40		25 piezas 25 pieces 25 pièces
	Roldana **SM-432** SM-432 Roller Galet SM-432 carpintería **METAL I** carpentry in METAL **I** menuiserie en MÉTALLIQUE RODAMIENTO A BOLAS BALL BEARING ROULEMENT À BILLES		0 432 01		5 piezas 5 pieces 5 pièces
	Bisagra central rodillos **SM-432D** SM-432D Centre hinge Charnière centrale SM-432 carpintería **METAL I** carpentry in METAL **I** menuiserie en MÉTALLIQUE		0 432 03		10 piezas 10 pieces 10 pièces
	Pivote inferior plástico **SM-432D** SM-432D Plastic bottom pivot Pivot inférieur plastique SM-432D carpintería **METAL I** carpentry in METAL **I** menuiserie en MÉTALLIQUE		0 432 02		10 piezas 10 pieces 10 pièces
	Pivote inferior metálico **SM-432D** SM-432D Metallic bottom pivot Pivot inférieur métalique SM-432D carpintería **METAL I** carpentry in METAL **I** menuiserie en MÉTALLIQUE		0 432 68		10 piezas 10 pieces 10 pièces

Classic Fold Timber

SF-**322D**

CLASSIC FOLD TIMBER

BIBLIOTECA DE DESCARGAS

DOWNLOADS LIBRARY I BIBLIOTHÈQUE TÉLÉCHARGEMENTS

ES

El sistema SF-322D aporta: Perfil superior de aluminio anodizado plata. Roldana con cuatro rodamientos a bolas y con sistema basculante para superar las posibles irregularidades del perfil. Mecanismo de regulación vertical. Accesorios para su sujeción a pared o a techo. Freno retenedor.

EN

The SF-322D system provides: Top strip in silver anodised aluminium. Roller fitted with four ball bearings and with a tilting system to overcome any possible unevenness in the strip. Vertical adjustment mechanism. Wall or ceiling securing accessories. Holding brake.

FR

Le système SF-322D apporte les éléments suivants: Profilé supérieur en aluminium anodisé argent. Réa muni de quatre roulements à billes et d'un système basculant pour surmonter les éventuelles irrégularités du profilé. Mécanisme de réglage vertical. Accessoires de fixation au mur ou au plafond. Frein d'arrêt.

Características técnicas
Technical characteristics I Caractéristiques techniques

Perfilería Profiles I Profils

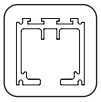
54x53 mm

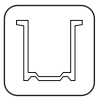
23x22 mm

Especificaciones Specifications I Spécification

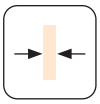
MÍN.40 mm

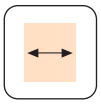
MÁX.850 mm

RODAMIENTO A BOLAS
BALL BEARING
ROULEMENT À BILLES

Peso Weight I Poids

150 kg	330 lb

Por par de hojas I per pair of panels I par paire de panneaux

Producto certificado
Certificated product I Produit certifié

A+ Applus+ HARDWARE PR-1222/052 Product Certification

Variantes de instalación

Installation possibilities I Variantes d'installation

Plegado Enrasado
Flush Folding
Pliage Affleurant

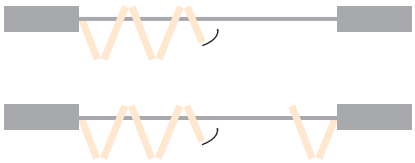

Sección tipo

Cross-section I Section type (Cotas en mm I Dimensions in mm I Dimensions en mm)

322D PLEGADO ENRASADO I FLUSH FOLDING I PLIAGE AFFLEURANT

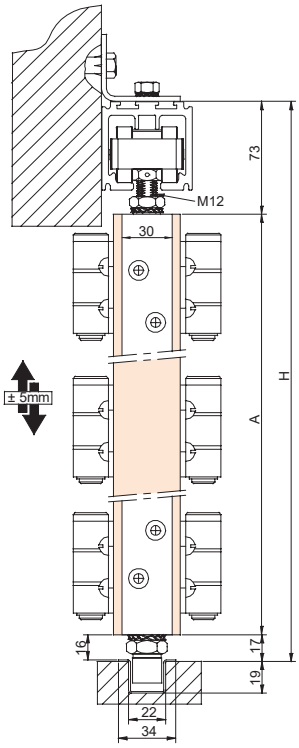

A=H-90

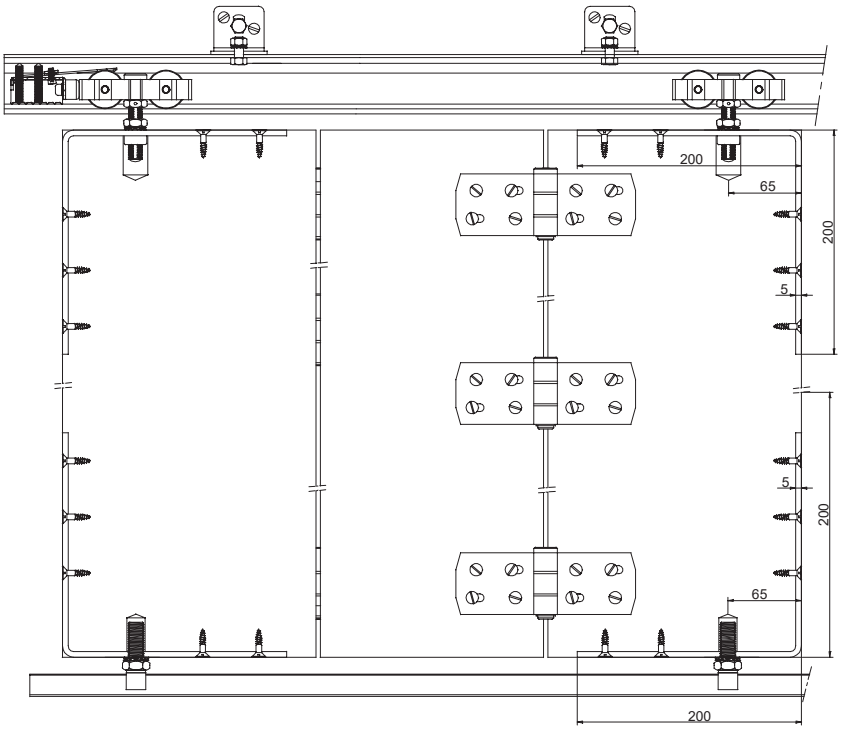

Componentes
Components I Composants

PERFILERÍA I PROFILES I PROFILS		Acabado	Cód.		
	Perfil superior Top track Rail supérieur 54x53mm	S	0 256 15 0 256 22 0 256 30 0 256 37 0 256 45 0 256 60	1,5 m 2,25 m 3 m 3,75 m 4,5 m 6 m	1 perfil 1 profile 1 profil
	Perfil inferior Bottom track Rail inférieur 23x22mm	MF	00 41 31 00 41 51	3 m 5 m	10 perfiles 10 profiles 10 profils

JUEGOS I SETS I JEUX		Acabado	Cód.		
	Juego de accesorios **SF-322D** 2 hojas SF-322D Fitting set 2 panels Garniture SF-322D 2 panneaux Plegado enrasado I flush folding I pliage affleurant **150kg** por par de hojas I per pair of panels I par paire de panneaux RODAMIENTO A BOLAS BALL BEARING ROULEMENT À BILLES		0 322 00		1 juego 1 set 1 jeu

ACCESORIOS I ACCESSORIES I ACCESSOIRES		Acabado	Cód.		
	Roldana **SF-322D** SF-322D Roller Galet SF-322D RODAMIENTO A BOLAS BALL BEARING ROULEMENT À BILLES		0 300 66		2 piezas 2 pieces 2 pièces
	Freno retenedor Retaining stopper Frein de retenue		0 300 63		2 piezas 2 pieces 2 pièces

S **Aluminio anodizado plata mate**
Satin anodized aluminium
Aluminium anodisé argent

MF **Aluminio natural**
Mill finish aluminium
Aluminium brut

Heavy Fold Timber

SM-**1032D**

HEAVY FOLD TIMBER

BIBLIOTECA DE DESCARGAS

DOWNLOADS LIBRARY I BIBLIOTHÈQUE TÉLÉCHARGEMENTS

ES

El sistema SM-1032D se diferencia por: Regulación vertical de la hoja. Roldanas con cuatro rodamientos a bolas y sistema basculante para superar las posibles irregularidades del perfil. Admite sujeción a techo y pared.

EN

The SM-1032D system is distinguished by: Vertical adjustment of the leaf. Rollers with four ball bearings, with swinging system to overcome possible irregularities of the profile. Wall or ceiling fixing.

FR

Le système SM-1032D se distingue par les caractéristiques suivantes: Réglage vertical du panneau. Montures à quatre roulements à billes et système basculant permettant d'absorber les irrégularités éventuelles du profil. Admet la fixation au plafond ou au mur.

Características técnicas
Technical characteristics I Caractéristiques techniques

Perfilería Profiles I Profils

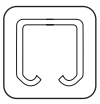
61x67 mm

60x50 mm

Especificaciones Specifications I Spécification

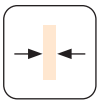
MÍN.50 mm

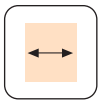
MÁX.1.500 mm

RODAMIENTO A BOLAS
BALL BEARING
ROULEMENT À BILLES

Peso Weight I Poids

350 kg	771 lb

Por par de hojas I per pair of panels I par paire de panneaux

Producto certificado
Certificated product I Produit certifié

Variantes de instalación

Installation possibilities I Variantes d'installation

Plegado Enrasado / Solapado
Flush / Overlapped folding
Pliage Affleurant / Chevauchant

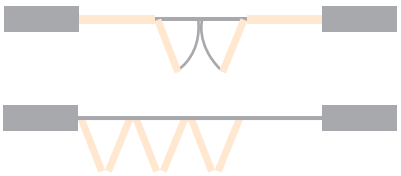

Sección tipo

Cross-section I Section type (Cotas en mm I Dimensions in mm I Dimensions en mm)

SM-1032D PLEGADO ENRASADO / SOLAPADO I
FLUSH / OVERLAPPED FOLDING I PLIAGE AFFLEURANT / CHEVAUCHANT

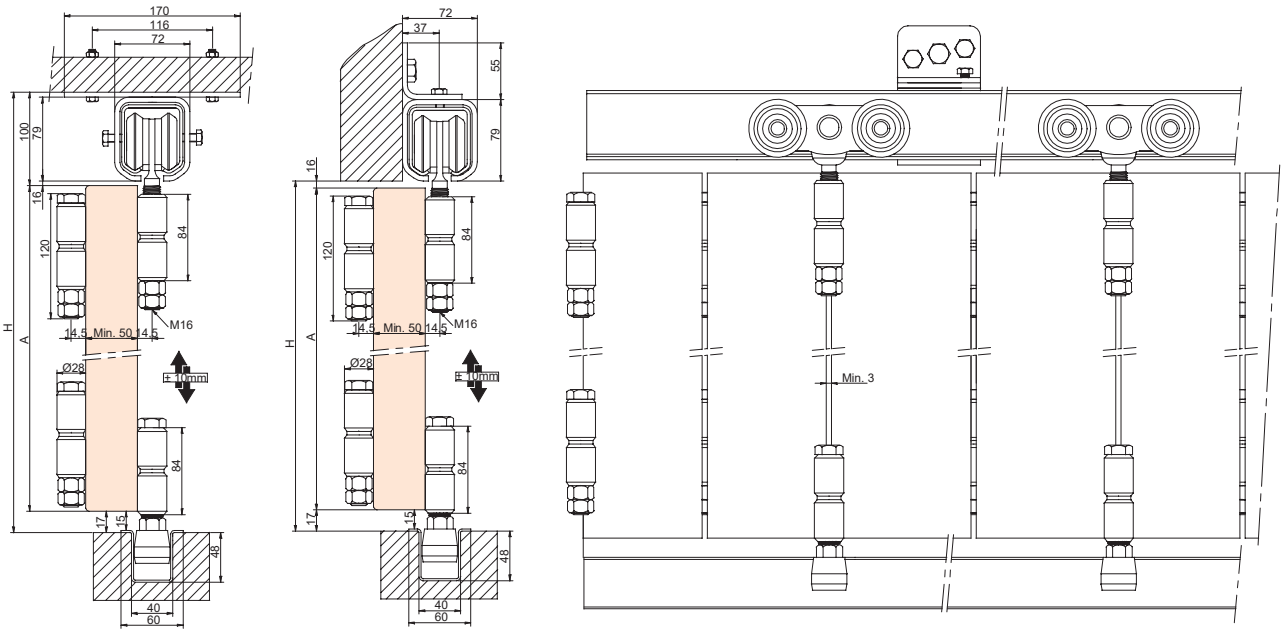

A=H-117 A=H-33

Componentes
Components I Composants

PERFILERÍA I PROFILES I PROFILS		Acabado	Cód.		
	Perfil superior Top track Rail supérieur 61x67mm	ZS	1000 50	5 m	1 perfil 1 profile 1 profil
	Perfil inferior Bottom track Rail inférieur 60x50mm	GS	1001 30	3 m	1 perfil 1 profile 1 profil

JUEGOS I SETS I JEUX		Acabado	Cód.		
	Juego de accesorios **SM-1032D** 2 hojas SM-1032D Fitting set 2 panels Garniture SM-1032D 2 panneaux Plegado solapado I overlapped folding I pliage chevauchant carpintería **METAL** I carpentry in METAL I menuiserie en MÉTALLIQUE **350kg** por par de hojas I per pair of panels I par paire de panneaux RODAMIENTO A BOLAS BALL BEARING ROULEMENT À BILLES		1032 00		1 juego 1 set 1 jeu

ACCESORIOS I ACCESSORIES I ACCESSOIRES		Acabado	Cód.		
	Roldana **SM-1032D** con rodillos SM-1032D Roller with rollers Galet SM-1032D with olives RODAMIENTO A BOLAS BALL BEARING ROULEMENT À BILLES		1032 01		2 piezas 2 pieces 2 pièces
	Bisagra central **SM-1032D** SM-1032D Central hinge Charnière centrale SM-1032D		1032 03		2 piezas 2 pieces 2 pièces
	Pivote inferior metálico Metalic bottom pivot Pivot inférieur metallique		1002 70		2 piezas 2 pieces 2 pièces

ZS **Acero cincado** Zinc plated steel Acier zingué

GS **Acero Galvanizado** Galvanised steel Acier galvanisé

Componentes

Components I Composants

ACCESORIOS I ACCESSORIES **I** ACCESSOIRES		**Acabado**	**Cód.**		
	Soporte para soldar Welding fixing bracket Support pour souder		1001 64		2 piezas 2 pieces 2 pièces
	Soporte pared Wall support Support mur		1001 65		2 piezas 2 pieces 2 pièces
	Soporte techo Ceiling support Support plafond		1001 66		2 piezas 2 pieces 2 pièces
	Empalme perfil guía Track connector Raccord pour rail		1001 67		1 pieza 1 piece 1 pièce
	Tope interior Inner brake Arrêt intérieur		1001 70		2 piezas 2 pieces 2 pièces
	Tope exterior Outer brake Arrêt exterieur		1001 71		2 piezas 2 pieces 2 pièces

Eco Curve Timber

SF-**46C**

ECO CURVE
TIMBER

BIBLIOTECA DE DESCARGAS

DOWNLOADS LIBRARY I BIBLIOTHÈQUE TÉLÉCHARGEMENTS

ES

El sistema SF-46C proporciona: Roldanas con rodamientos a bolas. Mecanismos de regulación vertical. Sujeción a pared o a techo.

EN

The SF-46C system offers: Rollers with ball bearings. Vertical adjustment mechanisms. Wall or ceiling fixing.

FR

Le système SF-46C possède les caractéristiques suivantes: Montures à roulements à billes. Mécanismes de réglage vertical. Fixation murale ou au plafond.

Características técnicas
Technical characteristics I Caractéristiques techniques

Perfilería Profiles I Profils

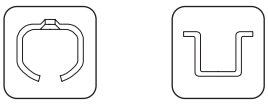

30x24 mm 23x22 mm

Especificaciones Specifications I Spécification

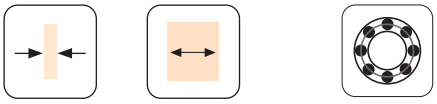

MÍN.27 mm MÁX.650 mm RODAMIENTO A BOLAS BALL BEARING ROULEMENT À BILLES

Peso Weight I Poids

40 kg	88 lb

Producto certificado
Certificated product I Produit certifié

Applus+ HARDWARE PR-1222/052 Product Certification

Variantes de instalación

Installation possibilities I Variantes d'installation

Plegado Enrasado / Solapado
Flush / Overlapped folding
Pliage Affleurant / Chevauchant

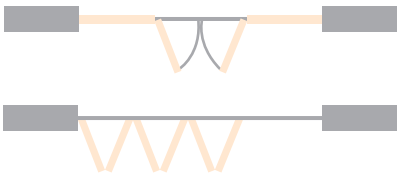

Sección tipo

Cross-section I Section type (Cotas en mm **I** Dimensions in mm **I** Dimensions en mm)

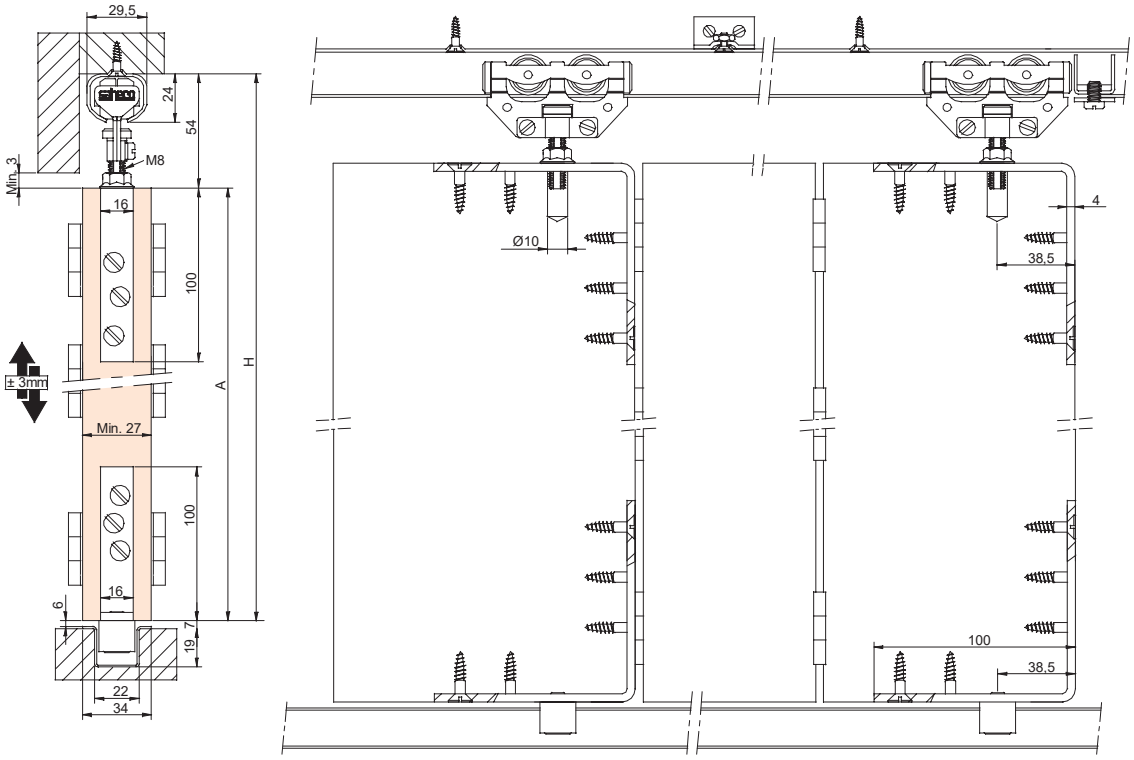

A=H-61

Componentes
Components I Composants

PERFILERÍA I PROFILES I PROFILS		Acabado	Cód.		
	Perfil superior Top track Rail supérieur 30x24mm	GS ZS MF	00 40 15 00 40 20 00 40 25 00 40 30 00 40 40 00 40 50 00 75 15 00 75 20 00 75 30 00 75 50 00 45 20 00 45 30 00 45 50	1,5 m 2 m 2,5 m 3 m 4 m 5 m 1,5 m 2 m 3 m 5 m 2 m 3 m 5 m	10 perfiles 10 profiles 10 profils
	Perfil superior curvado Curved top track Profil supérieur courbé 30x24mm Radio de curvatura 650mm a 90º I Radius of curvature 650mm at 90° I Rayon de courbure 650mm à 90°	GS	00 40 61		1 perfil 1 profile 1 profil
	Perfil inferior Bottom track Rail inférieur 23x22mm	GS	00 41 30 00 41 50	3 m 5 m	10 perfiles 10 profiles 10 profils
	Perfil inferior curvado Curved bottom track Profil inférieur courbé 23x22mm Radio de curvatura 650mm a 90º I Radius of curvature 650mm at 90° I Rayon de courbure 650mm à 90°	GS	00 41 61		1 perfil 1 profile 1 profil

GS **Acero Galvanizado** Galvanised steel Acier galvanisé | ZS **Acero cincado** Zinc plated steel Acier zingué | MF **Aluminio natural** Mill finish aluminium Aluminium brut

Componentes
Components I Composants

JUEGOS I SETS I JEUX	**Acabado**	**Cód.**		
Juego de accesorios **SF-46C** 2 hojas SF-46C Fitting set 2 panels Garniture SF-46C 2 panneaux 40kg RODAMIENTO A BOLAS BALL BEARING ROULEMENT À BILLES		00 42 00		5 juegos 5 sets 5 jeux

ACCESORIOS I ACCESSORIES I ACCESSOIRES	**Acabado**	**Cód.**		
 Empalme perfil Track connector Raccord pour rail		00 40 67		10 piezas 10 pieces 10 pièces
 Soporte pared escuadra pequeño Small wall fixing bracket Support équerre petit pour fixation à mur		00 40 56[1]		25 piezas 25 pieces 25 pièces
Freno Brake Arrêt		00 40 55		25 piezas 25 pieces 25 pièces

[1]Para las famílias que incorporen soporte pared con perfilería de 2 m, 3 m o 5 m, aplicar uno por cada taladro I [1]For sets that incorporate a wall support with 2m, 3m, 5m or 6m profiling, apply one for each drill hole I [1]Pour les familles intégrant un support mural avec huisserie de 2m, 3m, 5m ou 6m, appliquer un support pour chaque trou percé.
2 m - 10 soportes pared I supports wall I supports muraux **3 m** - 15 soportes pared I supports wall I supports muraux **5 m** - 25 soportes pared I supports wall I supports muraux

Duplo Curve Timber

SF-**101C**

DUPLO CURVE TIMBER

BIBLIOTECA DE DESCARGAS

DOWNLOADS LIBRARY I BIBLIOTHÈQUE TÉLÉCHARGEMENTS

ES

El sistema SF-101C se distingue por: Mecanismos de regulación vertical. Roldanas con rodamientos a bolas. Guiador inferior con perfil. Perfil de acero galvanizado.

EN

The SF-101C system is distinguished by: Vertical adjustment mechanisms. Rollers with ball bearings. Lower guide with profil. Galvanised steel profile.

FR

Le système SF-101C se distingue par les caractéristiques suivantes: Mecanisme de réglage vertical. Montures à roulements à billes. Guide inférieur à profil. Profil en acier galvanisé.

Características técnicas
Technical characteristics I Caractéristiques techniques

Perfilería Profiles I Profils

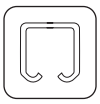
30x30 mm

34x20 mm

Especificaciones Specifications I Spécification

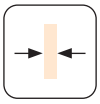
MÍN.27 mm

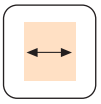
MÁX.650 mm

RODAMIENTO A BOLAS
BALL BEARING
ROULEMENT À BILLES

Peso Weight I Poids

50 kg	110 lb

Producto certificado
Certificated product I Produit certifié

Variantes de instalación

Installation possibilities I Variantes d'installation

Plegado Enrasado / Solapado
Flush / Overlapped folding
Pliage Affleurant / Chevauchant

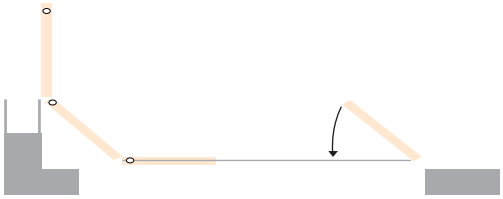

Sección tipo

Cross-section I Section type (Cotas en mm **I** Dimensions in mm **I** Dimensions en mm)

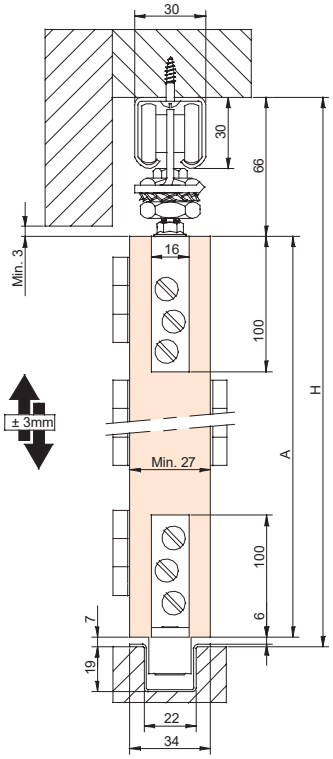

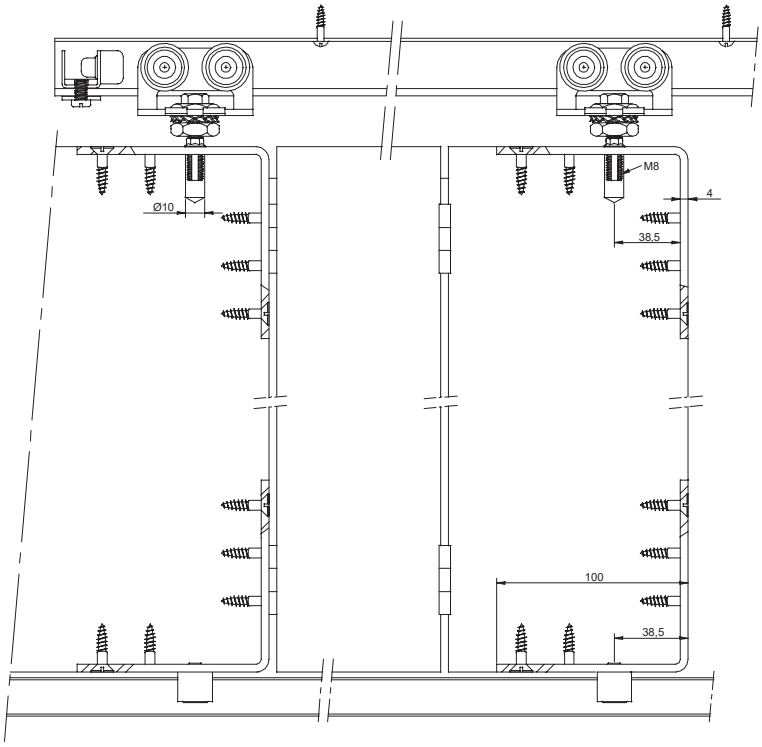

A=H-73

Componentes
Components I Composants

PERFILERÍA I PROFILES I PROFILS		Acabado	Cód.		
	Perfil superior Top track Rail supérieur 30x30mm	GS	0 100 15 0 100 20 0 100 30 0 100 50	1,5 m 2 m 3 m 5 m	10 perfiles 10 profiles 10 profils
	Perfil superior curvado Curved top track Rail supérieur courbé 30x30mm Radio de curvatura 650mm a 90º I Radius of curvature 650mm at 90° I Rayon de courbure 650mm à 90°	GS	0 100 61		1 perfil 1 profile 1 profil
	Perfil inferior Bottom track Rail inférieur 34x20mm	GS	00 41 30 00 41 50	3 m 5 m	10 perfiles 10 profiles 10 profils
	Perfil inferior curvado Curved bottom track Rail inférieur courbé 34x20mm Radio de curvatura 650mm a 90º I Radius of curvature 650mm at 90° I Rayon de courbure 650mm à 90°	GS	00 41 61		1 perfil 1 profile 1 profil

GS **Acero Galvanizado**
Galvanised steel
Acier galvanisé

Componentes

Components I Composants

JUEGOS I SETS I JEUX		**Acabado**	**Cód.**		
	Juego de accesorios **SF-101C** 2 hojas SF-101C Fitting set 2 panels Garniture SF-101C 2 panneaux 50kg RODAMIENTO A BOLAS BALL BEARING ROULEMENT À BILLES		0 102 00		5 juegos 5 sets 5 jeux

ACCESORIOS I ACCESSORIES I ACCESSOIRES		**Acabado**	**Cód.**		
	Empalme perfil Track connector Raccord pour rail		0 100 67		10 piezas 10 pieces 10 pièces
	Soporte pared Wall support Support mur		0 100 63		25 piezas 25 pieces 25 pièces
	Tope superior Top brake Arrêt supérieur		0 100 65		25 piezas 25 pieces 25 pièces

Indus Curve Timber

SF-**433C** I SM-**432C**

INDUS CURVE TIMBER

BIBLIOTECA DE DESCARGAS

DOWNLOADS LIBRARY I BIBLIOTHÈQUE TÉLÉCHARGEMENTS

ES

El sistema SF-433C proporciona: Roldanas con rodamientos a bolas, basculante para superar las irregularidades del perfil. Mecanismos de regulación vertical. Sujeción a pared o a techo.

El sistema SM-432C se diferencia por: Regulación vertical de la hoja. Roldanas con cuatro rodamientos a bolas y con sistema basculante para superar las posibles irregularidades del perfil. Admite sujeción a techo o pared. Guiado inferior con perfil.

EN

The SF-433C system offers: Rollers with ball bearings, with swinging system to overcome possible irregularities of the profile. Vertical adjustment mechanisms. Wall or ceiling fixing.

The SM-432C system is distinguished by: Vertical adjustment of the leaf. Rollers with four bearings, with swinging system to overcome possible irregularities of the profile. Wall or ceiling fixing. Lower guiding system with profile.

FR

Le système SF-433C possède les caractéristiques suivantes: Montures à roulements à billes, basculantes afin de surmonter les irrégularités du profil. Mécanismes de réglage vertical. Fixation murale ou au plafond.

Le système SM-432C se distingue par les caractéristiques suivantes: Réglage vertical du panneau. Montures à quatre roulements à billes et système basculant permettant d'absorber les irrégularités éventuelles du profil. Fixation au plafond ou au mur. Guidage inférieur à profil.

Características técnicas
Technical characteristics I Caractéristiques techniques

Perfilería Profiles I Profils

47x50 mm

34x20 mm

Especificaciones Specifications I Spécification

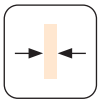
MÍN.35 mm

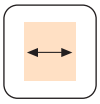
MÁX.650 mm

RODAMIENTO A BOLAS
BALL BEARING
ROULEMENT À BILLES

Peso Weight I Poids

150 kg	330 lb

Producto certificado
Certificated product I Produit certifié

Variantes de instalación

Installation possibilities I Variantes d'installation

Plegado Enrasado / Solapado
Flush / Overlapped folding
Pliage Affleurant / Chevauchant

Sección tipo

Cross-section I Section type (Cotas en mm **I** Dimensions in mm **I** Dimensions en mm)

SF-**433C**

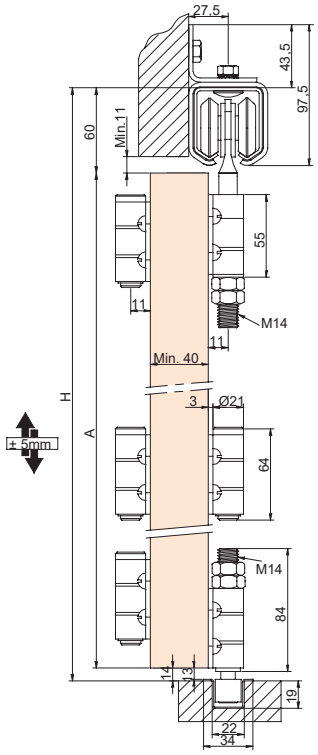

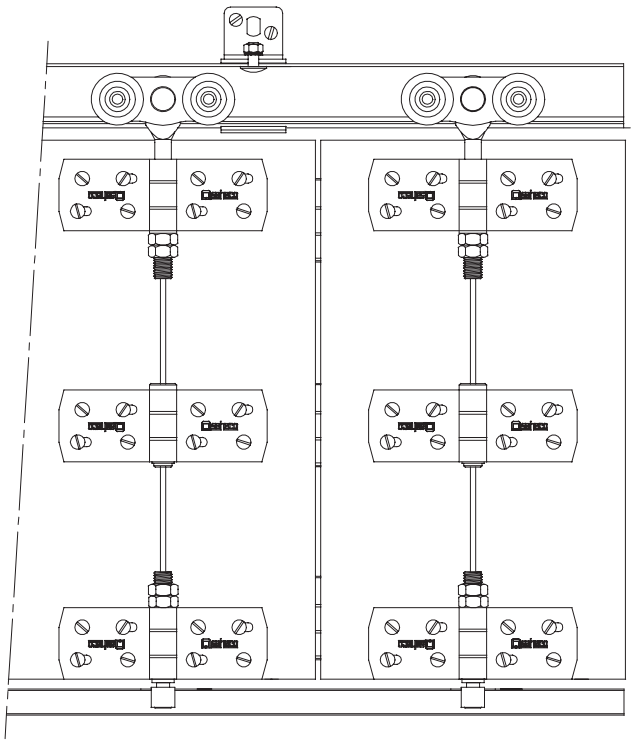

A=H-74

Sección tipo

Cross-section I Section type (Cotas en mm I Dimensions in mm I Dimensions en mm)

SM-**432C**

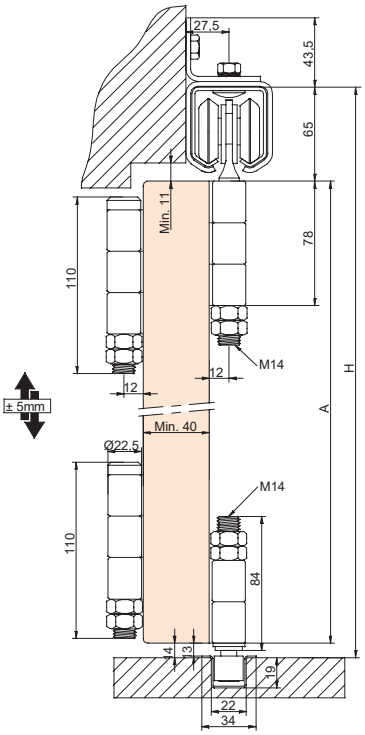

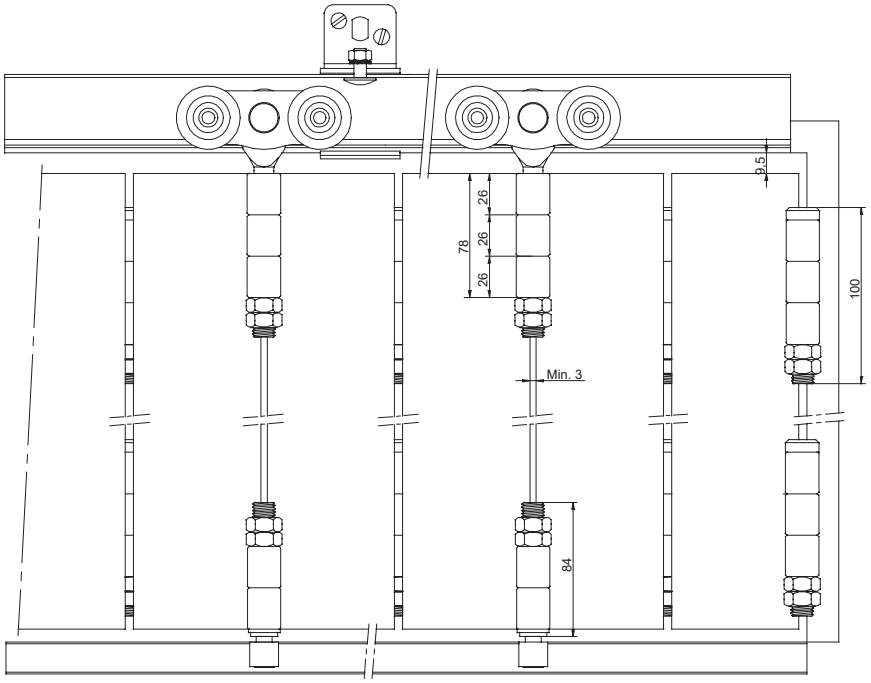

A=H-79

Componentes
Components I Composants

PERFILERÍA I PROFILES I PROFILS		Acabado	Cód.		
	Perfil superior Top track Rail supérieur 47x50mm	GS	0 300 30 0 300 50	3 m 5 m	2 perfiles 2 profiles 2 profils
	Perfil superior curvado Curved top track Rail supérieur courbé 47x50mm Radio de curvatura 650mm a 90º I Radius of curvature 650mm at 90° I Rayon de courbure 650mm à 90°	GS	0 300 61		1 perfil 1 profile 1 profil
	Perfil inferior Bottom track Rail inférieur 34x20mm	GS	00 41 30 00 41 50	3 m 5 m	10 perfiles 10 profiles 10 profils
	Perfil inferior curvado Curved bottom track Rail inférieur courbé 34x20mm Radio de curvatura 650mm a 90º I Radius of curvature 650mm at 90° I Rayon de courbure 650mm à 90°	GS	00 41 61		1 perfil 1 profile 1 profil
JUEGOS I SETS I JEUX		Acabado	Cód.		
	Juego de accesorios **SF-433C** con doble placa, 2 hojas SF-433C Fitting set with double plate, 2 panels Garniture SF-433C avec double plaque, 2 panneaux carpintería **MADERA I** carpentry in TIMBER I menuiserie en BOIS 150kg RODAMIENTO A BOLAS BALL BEARING ROULEMENT À BILLES		0 433 00		2 juegos 2 sets 2 jeux
	Juego de accesorios **SF-433C** con una placa, 2 hojas SF-433C Fitting set with one plate, 2 panels Garniture SF-433C avec une plaque, 2 panneaux carpintería **MADERA I** carpentry in TIMBER I menuiserie en BOIS 150kg RODAMIENTO A BOLAS BALL BEARING ROULEMENT À BILLES		0 434 00		2 juegos 2 sets 2 jeux

GS **Acero Galvanizado**
Galvanised steel
Acier galvanisé

Componentes
Components I Composants

JUEGOS I SETS I JEUX		Acabado	Cód.		
	Juego de accesorios **SM-432C** 2 hojas SM-432C Fitting set 2 panels Garniture SF-433C 2 panneaux carpintería **METAL** I carpentry in METAL I menuiserie en MÉTALLIQUE 150kg RODAMIENTO A BOLAS BALL BEARING ROULEMENT À BILLES		0 432 00		2 juegos 2 sets 2 jeux

ACCESORIOS I ACCESSORIES I ACCESSOIRES		Acabado	Cód.		
	Bisagra central **SF-433C** con doble placa SF-433C Central hinge with double plate Charnière centrale SF-433C avec double plaque carpintería **MADERA** I carpentry in TIMBER I menuiserie en BOIS		0 433 03		10 piezas 10 pieces 10 pièces
	Roldana **SF-433C** con doble placa SF-433C Roller with double plate Galet SF-433C avec double plaque carpintería **MADERA** I carpentry in TIMBER I menuiserie en BOIS RODAMIENTO A BOLAS BALL BEARING ROULEMENT À BILLES		0 433 02		5 piezas 5 pieces 5 pièces
	Pivote inferior plástico **SF-433C** SF-433C Plastic bottom pivot Pivot inférieur plastique SF-433C carpintería **MADERA** I carpentry in TIMBER I menuiserie en BOIS		0 433 04		10 piezas 10 pieces 10 pièces
	Pivote inferior metálico **SF-433C** SF-433C Metallic bottom pivot Pivot inférieur métalique SF-433C carpintería **MADERA** I carpentry in TIMBER I menuiserie en BOIS		0 433 08		10 piezas 10 pieces 10 pièces
	Roldana **SF-433C** con una placa SF-433C Roller with one plate Galet SF-433C avec une plaque carpintería **MADERA** I carpentry in TIMBER I menuiserie en BOIS RODAMIENTO A BOLAS BALL BEARING ROULEMENT À BILLES		0 433 01		5 piezas 5 pieces 5 pièces

Componentes

Components I Composants

ACCESORIOS I ACCESSORIES **I** ACCESSOIRES		**Acabado**	**Cód.**		
	Pivote inferior plástico **SF-433C** SF-433C Plastic bottom pivot Pivot inférieur plastique SF-433C carpintería **MADERA I** carpentry in TIMBER **I** menuiserie en BOIS	0 433 05			5 piezas 5 pieces 5 pièces
	Pivote inferior metálico **SF-433C** SF-433C Metallic bottom pivot Pivot inférieur métalique SF-433C carpintería **MADERA I** carpentry in TIMBER **I** menuiserie en BOIS	0 433 09			5 piezas 5 pieces 5 pièces
	Roldana **SM-432C** SM-432C Roller Galet SM-432C carpintería **METAL I** carpentry in METAL **I** menuiserie en MÉTALLIQUE	0 432 01			5 piezas 5 pieces 5 pièces
	Bisagra central rodillos **SM-432C** SM-432C Central hinge rollers Charnière centrale SM-432C olives carpintería **METAL I** carpentry in METAL **I** menuiserie en MÉTALLIQUE	0 432 03			10 piezas 10 pieces 10 pièces
	Pivote inferior plástico **SM-432C** SM-432C Plastic bottom pivot Pivot inférieur plastique SM-432C carpintería **METAL I** carpentry in METAL **I** menuiserie en MÉTALLIQUE	0 432 02			10 piezas 10 pieces 10 pièces
	Pivote inferior metálico **SM-432C** SM-432C Metallic bottom pivot Pivot inférieur métalique SM-432C carpintería **METAL I** carpentry in METAL **I** menuiserie en MÉTALLIQUE	0 432 68			10 piezas 10 pieces 10 pièces

Sun Timber

ST-**40** I ST-**75** I ST-**55**

SUN
TIMBER

BIBLIOTECA DE DESCARGAS

DOWNLOADS LIBRARY I
BIBLIOTHÈQUE
TÉLÉCHARGEMENTS

ES

El sistema ST-40 / ST-75 aporta: Regulación lateral y vertical en la instalación. Perfilería de acero con acabado antioxidante. Roldanas con cojinetes a bolas. Accesorios para solucionar múltiples variantes de instalación.

El sistema ST-55 aporta: Perfilería de acero con acabado antioxidante. Roldanas con cojinetes a bolas. Accesorios para solucionar múltiples variantes de instalación.

EN

The ST-40 / ST-75 system offers: Lateral and vertical adjustment in the installation. Steel profiles with rustproof finish. Rollers with ball bearings. Accessories for multiple variations of installation.

The ST-55 system offers: Steel profiles with rustproof finish. Rollers with ball bearings. Accessories for multiple variations of installation.

FR

Le système ST-40 / ST-75 offre les avantages suivants: Réglage latéral et vertical de l'installation. Profils en acier à finition antioxydante. Montures à roulements à billes. Accessoires permettant de réaliser des variantes d'installation multiples.

Le système ST-55 offre les avantages suivants: Profils en acier à finition antioxydante. Montures à roulements à billes. Accessoires permettant de réaliser des variantes d'installation multiples.

Características técnicas
Technical characteristics I Caractéristiques techniques

Perfilería Profiles I Profils

30x24 mm

30x30 mm

Especificaciones Specifications I Spécification

ST-55 I ST-75

RODAMIENTO A BOLAS
BALL BEARING
ROULEMENT À BILLES

Peso Weight I Poids

40 kg	88 lb
50 kg	110 lb
75 kg	165 lb

Producto certificado
Certificated product I Produit certifié

A+ Applus+ HARDWARE PR-1222/052 Product Certification

Sección tipo

Cross-section I Section type (Cotas en mm **I** Dimensions in mm **I** Dimensions en mm)

ST-**40** I ST-**75** I ST-**55**

Componentes
Components I Composants

PERFILERÍA I PROFILES I PROFILS		Acabado	Cód.		
	Perfil superior **ST-40 / ST-75** ST-40 / ST-75 Top track Rail supérieur ST-40 / ST-75 30x24mm	GS ZS MF	00 40 15 00 40 20 00 40 25 00 40 30 00 40 40 00 40 50 00 75 15 00 75 20 00 75 30 00 75 50 00 45 20 00 45 30 00 45 50	1,5 m 2 m 2,5 m 3 m 4 m 5 m 1,5 m 2 m 3 m 5 m 2 m 3 m 5 m	10 perfiles 10 profiles 10 profils
	Perfil superior curvado **ST-40 / ST-75** ST-40 / ST-75 Curved top track Rail supérieur courbé ST-40 / ST-75 30x24mm Radio de curvatura 650mm a 90º I Radius of curvature 650mm at 90° I Rayon de courbure 650mm à 90°	GS	00 40 61		1 perfil 1 profile 1 profil
	Perfil superior 2mm Camión **ST-40 / ST-75** ST-40 / ST-75 Top track 2mm Truck Rail supérieur 2mm Camion ST-40 / ST-75 30x24mm	GS	99 60 22	6 m	10 perfiles 10 profiles 10 profils
	Perfil superior **ST-55** ST-55 Top track Rail supérieur ST-55 30x30mm	GS	0 100 15 0 100 20 0 100 30 0 100 50	1,5 m 2 m 3 m 5 m	10 perfiles 10 profiles 10 profils
	Perfil superior curvado **ST-55** ST-55 Curved top track Rail supérieur courbé ST-55 30x30mm Radio de curvatura 650mm a 90º I Radius of curvature 650mm at 90° I Rayon de courbure 650mm à 90°	GS	0 100 61		1 perfil 1 profile 1 profil

GS **Acero Galvanizado** Galvanised steel Acier galvanisé | ZS **Acero cincado** Zinc plated steel Acier zingué | MF **Aluminio natural** Mill finish aluminium Aluminium brut

Componentes

Components I Composants

ACCESORIOS I ACCESSORIES **I** ACCESSOIRES		**Acabado**	**Cód.**		
	Roldana toldo **ST-75** con gancho ST-75 Awning roller with hook Galet pour stores ST-75 avec crochet		00 75 53		25 piezas 25 pieces 25 pièces
	Roldana toldo **ST-40** con rosca (Rodamientos de aluminio) ST-40 Awning roller with thread screw (Aluminum bearings) Galet pour stores avec filetage ST-40 (Roulements en aluminium)		00 75 54		25 piezas 25 pieces 25 pièces
	Enganche toldos **ST-75** ST-75 Awning hook Couplage de stores ST-75 RODAMIENTO A BOLAS BALL BEARING ROULEMENT À BILLES		00 75 52		25 piezas 25 pieces 25 pièces
	Roldana camión **ST-75** de acero ST-75 Steel roller truck Galet camion ST-75 en acier RODAMIENTO A BOLAS BALL BEARING ROULEMENT À BILLES		00 75 55		25 piezas 25 pieces 25 pièces
	Roldana **ST-75** Nylon Negro ST-75 Black nylon roller Galet ST-75 nylon noir RODAMIENTO A BOLAS BALL BEARING ROULEMENT À BILLES		00 75 65		25 piezas 25 pieces 25 pièces
	Roldana **ST-55** con espiga ST-55 Roller with pin Galet ST-55 avec tige RODAMIENTO A BOLAS BALL BEARING ROULEMENT À BILLES		0 100 52		25 piezas 25 pieces 25 pièces

Componentes
Components I Composants

ACCESORIOS I ACCESSORIES I ACCESSOIRES		**Acabado**	**Cód.**		
	Roldana **ST-55** con pletina ST-55 Roller with plate Galet ST-55 avec platine RODAMIENTO A BOLAS BALL BEARING ROULEMENT À BILLES		0 100 53		25 piezas 25 pieces 25 pièces
	Roldana **ST-55** con gancho ST-55 Roller with hook Galet ST-55 avec crochet RODAMIENTO A BOLAS BALL BEARING ROULEMENT À BILLES		0 100 56		25 piezas 25 pieces 25 pièces
	Roldana portacables **ST-55** ST-55 Cable holding roller Galet porte-câbles ST-55 RODAMIENTO A BOLAS BALL BEARING ROULEMENT À BILLES		0 100 54		10 piezas 10 pieces 10 pièces
	Roldana portacables **ST-55** nylon ST-55 Cable holding roller nylon Galet porte-câbles ST-55 nylon RODAMIENTO A BOLAS BALL BEARING ROULEMENT À BILLES		0 100 55		10 piezas 10 pieces 10 pièces
	Roldana ancha para puerta metálica Wide roller for metallic door Galet large pour porte métalique **150kg** por 2 roldanas I per 2 rollers I par 2 montures		0 112 61		5 piezas 5 pieces 5 pièces
	Roldana ancha para puerta metálica Wide roller for metallic door Galet large pour porte métalique **300kg** por 2 roldanas I per 2 rollers I par 2 montures		0 142 61		5 piezas 5 pieces 5 pièces

Fixus Timber

SF-**70** I SM-**150**

FIXUS
TIMBER

BIBLIOTECA DE DESCARGAS

DOWNLOADS LIBRARY I
BIBLIOTHÈQUE
TÉLÉCHARGEMENTS

ES

El sistema SF-70 se diferencia por: Perfiles encastrables y sobrepuestos. Perfil superior de aluminio natural. Perfil inferior de aluminio natural, o perfiles inferiores de aluminio en acabado color dorado, negro o color natural anodizados. Mínima holgura entre la hoja y el perfil. Rueda nylon con rodamiento a bolas.

El sistema SF-150 se diferencia por: Perfiles encastrables y sobrepuestos. Perfil superior de aluminio natural. Perfil inferior de aluminio natural, o perfiles inferiores de aluminio acabado color dorado, negro o color natural anodizados. Minima holgura entre la hoja y el perfil. Rueda nylon con rodamiento a bolas.

EN

The SF-70 system is distinguished by: Flush-mounted and overlaid profiles. Upper profile in natural aluminum. Lower profile in natural aluminum, or lower profiles in anodized aluminum with gold, black or natural finish.

The SF-150 system is distinguished by: Flush-mounted and overlaid profiles. Upper profile in natural aluminum. Lower profile in natural aluminum, or lower profiles in anodized aluminum with gold, black or natural finish. Minimum gap between the leaf and the profile. Nylon wheel with ball bearing.

FR

Le système SF-70 possède les caractéristiques suivantes : Profils encastrables et superposés. Profil supérieur en aluminium naturel. Profil inférieur en aluminium naturel ou profils inférieurs en aluminium finition dorée, noire ou couleur naturelle, anodisés. Jeu minimum entre le panneau et le profil. Roue nylon à roulement à billes.

Le système SF-150 possède les caractéristiques suivantes : Profils encastrables et superposés. Profil supérieur en aluminium naturel. Profil inférieur en aluminium naturel ou profils inférieurs en aluminium finition dorée, noire ou couleur naturelle, anodisés. Jeu minimum entre le panneau et le profil. Roue nylon à roulement à billes.

Características técnicas
Technical characteristics I Caractéristiques techniques

Perfilería Profiles I Profils

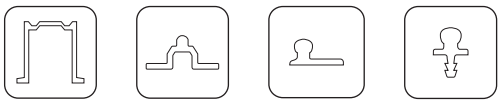

23x22 mm | 38x18 mm | 18x9 mm | 10x14 mm

Especificaciones Specifications I Spécification

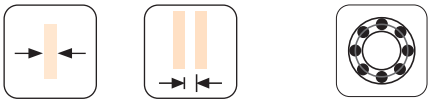

MÍN.35 mm | MÍN.5 mm | RODAMIENTO A BOLAS BALL BEARING ROULEMENT À BILLES

Peso Weights I Poids

70 kg	154 lb
150 kg	330 lb

Producto certificado
Certificated product I Produit certifié

Applus+ HARDWARE PR-1222/052 Product Certification

Variantes de instalación

Installation possibilities I Variantes d'installation

Sección tipo

Cross-section I Section type (Cotas en mm **I** Dimensions in mm **I** Dimensions en mm)

SF-**70**

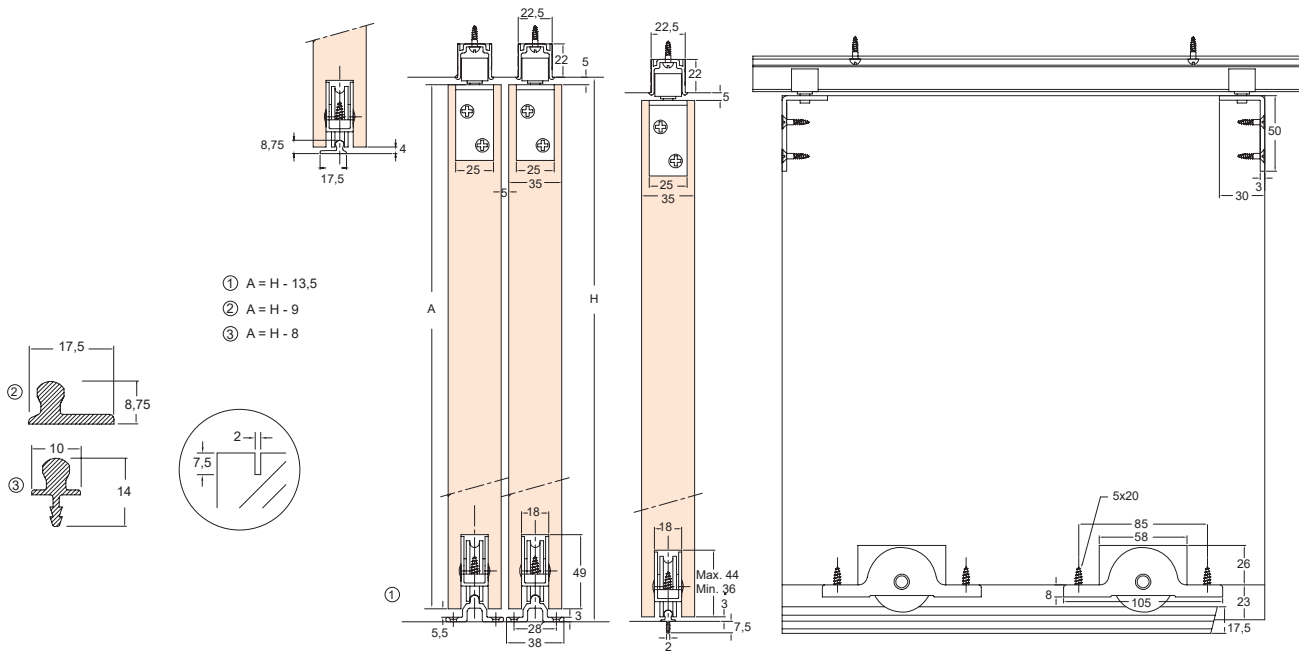

Sección tipo

Cross-section I Section type (Cotas en mm I Dimensions in mm I Dimensions en mm)

SF-**150**

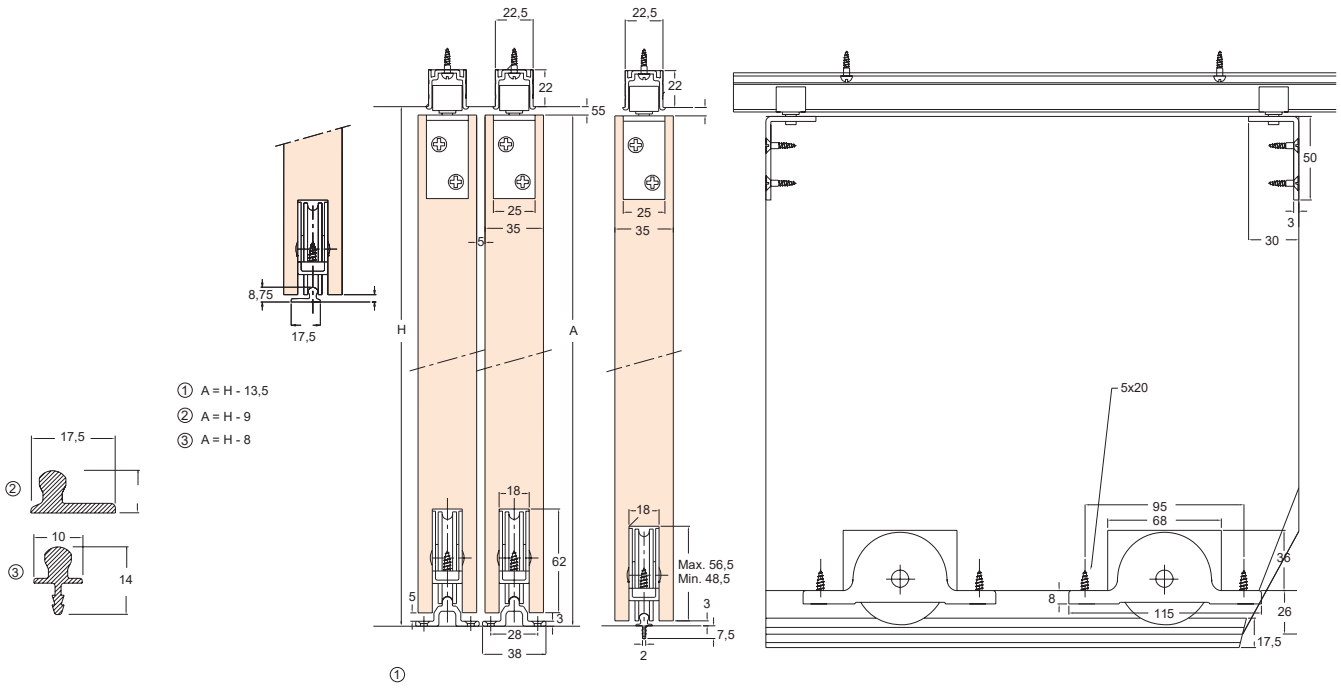

Componentes

Components I Composants

PERFILERÍA I PROFILES I PROFILS		Acabado	Cód.		
	Perfil superior Bottom track Rail supérieur 23x22mm	MF	00 41 31 00 41 51	3 m 5 m	10 perfiles 10 profiles 10 profils
	Perfil inferior Bottom track Rail inférieur 38x18mm	MF	00 50 30	3 m	10 perfiles 10 profiles 10 profils
	Perfil superior / inferior Top / bottom track Rail supérieur / inférieur 18x9mm	G BA S	00 51 20 00 51 30 00 51 50 00 51 21 00 51 31 00 51 51 00 51 22 00 51 32 00 51 52	2 m 3 m 5 m 2 m 3 m 5 m 2 m 3 m 5 m	25 perfiles 25 profiles 25 profils
	Perfil superior / inferior (Encastrado) Top / bottom track (Recessed) Rail supérieur / inférieur (À encastrer) 10x14mm	G BA S	00 52 20 00 52 30 00 52 50 00 52 21 00 52 31 00 52 51 00 52 22 00 52 32 00 52 52	2 m 3 m 5 m 2 m 3 m 5 m 2 m 3 m 5 m	25 perfiles 25 profiles 25 profils

MF **Aluminio natural** Mill finish aluminium Aluminium brut | G **Aluminio anodizado dorado** Gold anodized aluminium Aluminiun anodisé doré | BA **Aluminio anodizado negro** Black anodized aluminium Aluminium anodisé noir | S **Aluminio anodizado plata mate** Satin anodized aluminium Aluminium anodisé argent

Componentes
Components I Composants

JUEGOS I SETS **I** JEUX		**Acabado**	**Cód.**		
	Juego de accesorios **SF-70** SF-70 Fitting set Garniture SF-70 70kg RODAMIENTO A BOLAS BALL BEARING ROULEMENT À BILLES		00 71 00		10 juegos 10 sets 10 jeux
	Juego de accesorios **SF-150** SF-150 Fitting set Garniture SF-150 150kg RODAMIENTO A BOLAS BALL BEARING ROULEMENT À BILLES		0 150 00		10 juegos 10 sets 10 jeux

ACCESORIOS I ACCESSORIES **I** ACCESSOIRES		**Acabado**	**Cód.**		
	Roldana nylon **SF-70** Ø40 SF-70 Nylon roller Ø40 Galet nylon SF-70 Ø40 70kg RODAMIENTO A BOLAS BALL BEARING ROULEMENT À BILLES		00 50 62		20 piezas 20 pieces 20 pièces
	Roldana nylon **SF-150** Ø55 SF-150 Nylon roller Ø55 Galet nylon SF-150 Ø55 150kg RODAMIENTO A BOLAS BALL BEARING ROULEMENT À BILLES		00 50 61		20 piezas 20 pieces 20 pièces
	Guiador superior Top guide Guide supérieur		00 50 63		20 piezas 20 pieces 20 pièces
	Tope freno superior **SF-70 / SF-150** SF-70 / SF-150 Top brake stopper Butée d'arrêt supérieur SF-70 / SF-150		00 50 64		20 piezas 20 pieces 20 pièces



Parking Timber

SF-**P150**

PARKING
TIMBER

BIBLIOTECA DE DESCARGAS

DOWNLOADS LIBRARY I
BIBLIOTHÈQUE
TÉLÉCHARGEMENTS

ES

El sistema SF-P150 proporciona: Perfil superior de aluminio anodizado plata. Roldanas con 8 rodamientos a bolas de gran resistencia y suavidad de deslizamiento, con mecanismos de regulación vertical. Perfiles encastrados de aluminio en la parte superior e inferior de las hojas donde se alojan los componentes de fijación de la hoja al perfil o al suelo. Componentes inferiores de las hojas centrales con pivotes de cierre y seguridad. Mecanismos válidos para hojas de 60 hasta 120cm. Para hojas de madera de mínimo 45mm de grosor. Burlete inferior y superior para una estanqueidad eficaz. Parking perpendicular de 90º que permiten realizar la más amplia gama de variantes de instalación.

EN

The SF-P150 system features: Silver anodised aluminium top strip. Rollers with 8 high resistance ball bearings and a smooth sliding action, with mechanisms for vertical adjustment. Inserted aluminium strips at the top and bottom of the panels where the components securing the panels to the strip on the floor are housed. Bottom components of the central panels with closing and security pivots. Mechanisms valid for panels of 60 up to 120cm. For wooden panels with a minimum thickness of 45mm. Bottom and top draught excluder for an effective airtight seal. 90º perpendicular parking that allows for the widest possible range of installation variations.

FR

Le système SF-P150 se compose de: Profilé supérieur en aluminium anodisé argent. Réas à 8 roulements à billes très résistants qui glissent en douceur, équipés de mécanismes à réglage vertical. Profilés en aluminium encastrés dans la partie supérieure et inférieure des battants, où sont logés les composants de fixation du battant sur le profilé ou au sol. Composants inférieurs des battants centraux avec pivots de fermeture et de sécurité. Mécanismes adaptés aux battants de 60 à 120cm. Pour battants en bois de 45mm d'épaisseur minimum. Bourrelet inférieur et supérieur pour une étanchéité efficace. Parking perpendiculaire de 90º qui permet d'effectuer un vaste éventail de variantes d'installation.

Características técnicas
Technical characteristics I Caractéristiques techniques

Perfilería Profiles I Profils

98x73 mm

Especificaciones Specifications I Spécification

MÍN.45 mm

DISEÑO A MEDIDA
CUSTOM DESIGN
DESIGN PERSONNALISÉE

RODAMIENTO A BOLAS
BALL BEARING
ROULEMENT À BILLES

Peso Weight I Poids

150 kg	330 lb

Producto certificado
Certificated product I Produit certifié

A+ Applus+ HARDWARE PR-1222/052 Product Certification

Variantes de instalación

Installation possibilities I Variantes d'installation

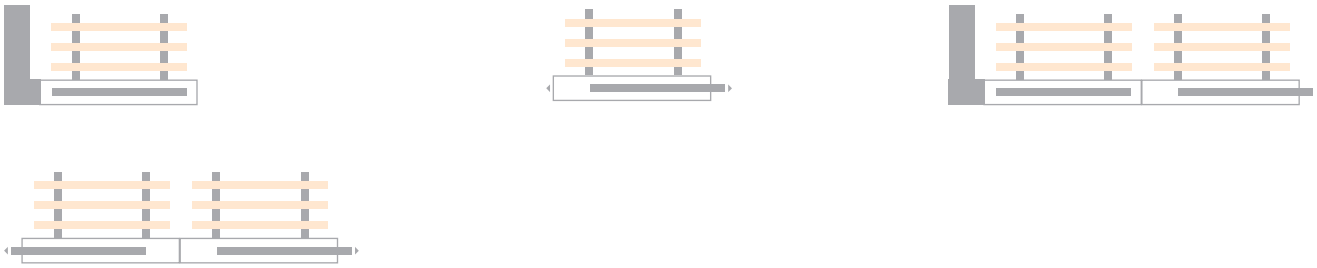

Sección tipo

Cross-section I Section type (Cotas en mm **I** Dimensions in mm **I** Dimensions en mm)

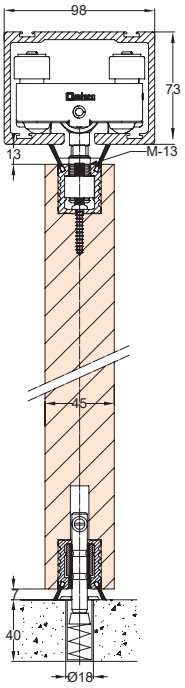

Componentes
Components I Composants

PERFILERÍA I PROFILES I PROFILS		**Acabado**	**Cód.**		
	Perfil **SF-P150** SF-P150 Top track Rail supérieur SF-P150 98x73mm	S	0 990 30	1 m	
	Perfil superior encastrado **SF-P150 / SF-P250** SF-P150 / SF-P250 Recessed top track Rail supérieur à encastrer SF-P150 / SF-P250		0 280 60 0 280 70 0 280 80 0 280 90 28 01 00 28 01 10 28 01 20	0,6 m 0,7 m 0,8 m 0,9 m 1 m 1,10 m 1,20 m	
	Accesorios **SF-P150 / P250**. Perfil superior de 60 a 120cm SF-P150 / SF-P250 Accessories. Top track from 60 to 120 cm Accessoires SF-P150 / SF-P250. Rail supérieur de 60 à 120 cm		0 280 51		
	Perfil inferior encastrado **SF-P150 / SF-P250** SF-P150 / SF-P250 Recessed bottom track Rail inférieur à encastrer SF-P150 / SF-P250		0 281 60 0 281 70 0 281 80 0 281 90 28 11 00 28 11 10 28 11 20	0,6 m 0,7 m 0,8 m 0,9 m 1 m 1,10 m 1,20 m	
	Accesorios **SF-P150 / SF-P250**. Perfil inferior de 60 a 120cm SF-P150 / SF-P250 Accessories. Bottom track from 60 to 120 cm Accessoires SF-P150 / SF-P250. Rail inférieur de 60 à 120 cm		0 281 51		
	Perfil superior encastrado **SF-P150 / SF-P250**. Hoja batiente SF-P150 / SF-P250 Recessed top track. Swing door Rail supérieur à encastrer SF-P150 / SF-P250. Porte pivotante		0 282 60 0 282 70 0 282 80 0 282 90 28 21 00 28 21 10 28 21 20	0,6 m 0,7 m 0,8 m 0,9 m 1 m 1,10 m 1,20 m	
	Accesorios **SF-P150 / SF-P250** perfil superior hoja batiente de 60 a 120 cm SF-P150 / SF-P250 Accessories. Swing door top track from 60 to 120 cm Accessoires SF-P150 / SF-P250. Rail supérieur porte pivotante de 60 à 120 cm		0 282 51		

S **Aluminio anodizado plata mate**
Satin anodized aluminium
Aluminium anodisé argent

Componentes

Components I Composants

PERFILERÍA I PROFILES **I** PROFILS	**Acabado**	**Cód.**		
Perfil inferior encastrado **SF-P150 / SF-P250**. Hoja batiente SF-P150 / SF-P250 Recessed bottom track. Swing door Rail inférieur à encastrer SF-P150 / SF-P250. Porte pivotante		0 283 60 0 283 70 0 283 80 0 283 90 28 31 00 28 31 10 28 31 20	0,6 m 0,7 m 0,8 m 0,9 m 1 m 1,10 m 1,20 m	
Accesorios **SF-P150 / SF-P250** perfil inferior hoja batiente de 60 a 120 cm SF-P150 / SF-P250 Accessories. Swing door bottom track from 60 to 120 cm Accessoires SF-P150 / SF-P250. Rail inférieur porte pivotante de 60 à 120 cm		0 283 51		

ACCESORIOS I ACCESSORIES **I** ACCESSOIRES	**Acabado**	**Cód.**		
Roldana **SF-P150** (M-14) SF-P150 Roller (M14) Galet SF-P150 (M14) RODAMIENTO A BOLAS BALL BEARING ROULEMENT À BILLES		0 156 55		
Curva parking **SF-P150** 90° SF-P150 90º Curved track Rail courbé SF-P150 90°		0 156 67		
Cruce “T” **SF-P150** 90° SF-P150 90º “T” Junction track Rail croisé “T” SF-P150 90°		0 156 64		
Cruce “X” **SF-P150** 90° SF-P150 90º “X” Junction track Rail croisé “X” SF-P150 90°		0 156 65		
Tapa perfil **SF-P150** SF-P150 Track cap Capuchon pour rail SF-P150		0 266 28		
 Junta recto unión perfil **SF-P150** SF-P150 Junction track part Segment de raccord pour rail SF-P150		0 266 83		

Componentes

Components I Composants

ACCESORIOS I ACCESSORIES I ACCESSOIRES		**Acabado**	**Cód.**		
	Cepillo para pinza 3m Brush strip for clamp 3m Joint brosse 3m		0 266 29 (19 mm)	3m	
	Cepillo para pinza 3m Brush strip for clamp 3m Joint brosse 3m		0 266 30 (14 mm)	3m	
	Cepillo autoadhesivo salvacantos Self-adhesive edge-protecting brush Profil autocollant protecteur de chants		0 266 31	3m	
	Tope freno **SF-P150 / SF-P250** SF-P150 / SF-P250 Brake stopper Butée d'arrêt SF-P150 / SF-P250		0 266 61		
	Llaves **SF-P150 / SF-P250** SF-P150 / SF-P250 Wrenchs Clés SF-P150 / SF-P250		0 266 62		
	Cerradero suelo redondo hoja central Centre panel round floor lock Gâche au sol ronde vantail central		0 266 63		
	Cerradero suelo redondo 15 mm hoja batiente para cerradura Round floor lock 15 mm swing door for lock Gâche au sol ronde 15 mm porte pivotante pour serrure		0 266 81		
	Soporte giratorio inferior batiente Swing panel floor pivot Pivot de sol pour porte pivotante		0 266 80		

Parking Timber

SF-**P250**

PARKING TIMBER

BIBLIOTECA DE DESCARGAS

DOWNLOADS LIBRARY I BIBLIOTHÈQUE TÉLÉCHARGEMENTS

ES

El sistema SF-P250 proporciona: Perfil superior de aluminio anodizado plata. Roldanas con rodamientos a bolas de gran resistencia y suavidad de deslizamiento, con mecanismos de regulación vertical. Perfiles encastrados de aluminio en la parte superior e inferior de las hojas donde se alojan los componentes de fijación de la hoja al perfil o al suelo. Componentes inferiores de las hojas centrales con pivotes de cierre y seguridad. Mecanismos válidos para hojas de 60 hasta 120cm. Para hojas de madera de mínimo 45mm de grosor. Burlete inferior y superior para una estanqueidad eficaz. El parking cuenta con distintas opciones haciéndolo flexible y pudiéndose adaptar a cualquier espacio.

EN

The SF-P250 system features: Silver anodised aluminium top profile. Hard-wearing and smooth sliding wheels with ball bearings, and with vertical adjustment mechanisms. Embedded aluminium profiles at the top and bottom of the panels where the components securing the panel to the profile on the floor are housed. Bottom components of central panels with locking pivots and security devices. Mechanisms suitable for panels from 60 to 120cm. For wooden panels with minimum thickness of 45mm. Top and bottom draught excluders for an effective airtight seal. The parking feature has different options, adding flexibility and enabling it to be adapted to any space.

FR

Le système SF-P250 offre les éléments suivants: Profil supérieur en aluminium anodisé argent. Montures sur roulement à billes très résistants et glissant en douceur, avec mécanismes de réglage vertical. Profils en aluminium encastrés dans la partie supérieure et inférieure des panneaux, où sont logés les composants de fixation du battant sur le profilé ou au sol. Composants inférieurs des panneaux centraux dotés de pivots de fermeture et de sécurité. Mécanismes valables pour des panneaux de 60 à 120cm. Pour panneaux en bois de 45mm d'épaisseur minimum. Bourrelet inférieur et supérieur pour une étanchéité efficace. Le parking offre plusieurs options, ce qui le rend flexible et adaptable à n'importe quel espace.

Características técnicas
Technical characteristics I Caractéristiques techniques

Perfilería Profiles I Profils

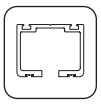

77x60 mm

Especificaciones Specifications I Spécification

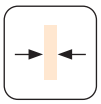

MÍN.45 mm

DISEÑO A MEDIDA
CUSTOM DESIGN
DESIGN PERSONNALISÉE

RODAMIENTO A BOLAS
BALL BEARING
ROULEMENT À BILLES

Peso Weight I Poids

250 kg	551 lb

Producto certificado
Certificated product I Produit certifié

Applus
HARDWARE
PR-1222/052
Product Certification

Variantes de instalación

Installation possibilities I Variantes d'installation

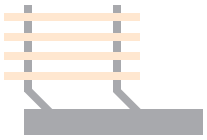

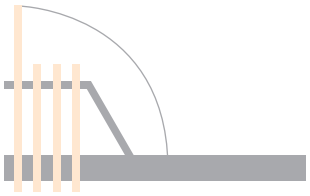

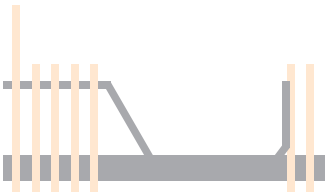

Sección tipo

Cross-section I Section type (Cotas en mm **I** Dimensions in mm **I** Dimensions en mm)

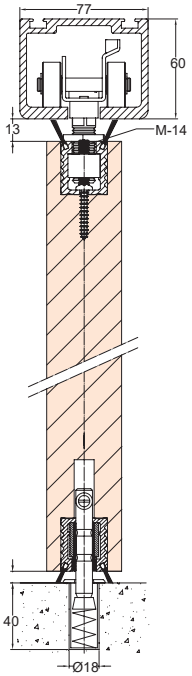

Componentes
Components I Composants

PERFILERÍA I PROFILES I PROFILS		**Acabado**	**Cód.**		
	Perfil superior **SF-P250** SF-P250 Top track Rail supérieur SF-P250 77x60mm	S	0 990 29		
	Perfil superior encastrado **SF-P150 / SF-P250** SF-P150 / SF-P250 Recessed top track Rail supérieur à encastrer SF-P150 / SF-P250		0 280 60 0 280 70 0 280 80 0 280 90 28 01 00 28 01 10 28 01 20	0,6 m 0,7 m 0,8 m 0,9 m 1 m 1,10 m 1,20 m	
	Accesorios **SF-P150 / SF-P250**. Perfil superior de 60 a 120cm SF-P150 / SF-P250 Accesories. Top track from 60 to 120 cm Accessoires SF-P150 / SF-P250. Rail supérieur de 60 à 120 cm		0 280 51		
	Perfil inferior encastrado **SF-P150 / SF-P250** SF-P150 / SF-P250 Recessed bottom track Rail inférieur à encastrer SF-P150 / SF-P250		0 281 60 0 281 70 0 281 80 0 281 90 28 11 00 28 11 10 28 11 20	0,6 m 0,7 m 0,8 m 0,9 m 1 m 1,10 m 1,20 m	
	Accesorios **SF-P150 / SF-P250**. Perfil inferior de 60 a 120cm SF-P150 / SF-P250 Accesories. Bottom track from 60 to 120 cm Accessoires SF-P150 / SF-P250. Rail inférieur de 60 à 120 cm		0 281 51		
	Perfil superior encastrado **SF-P150 / SF-P250**. Hoja batiente SF-P150 / SF-P250 Recessed top track. Swing door Rail supérieur à encastrer SF-P150 / SF-P250. Porte pivotante		0 282 60 0 282 70 0 282 80 0 282 90 28 21 00 28 21 10 28 21 20	0,6 m 0,7 m 0,8 m 0,9 m 1 m 1,10 m 1,20 m	
	Accesorios **SF-P150 / SF-P250**. Perfil superior hoja batiente de 60 a 120 cm SF-P150 / SF-P250 Accessories. Swinging door top track from 60 to 120 cm Accessoires SF-P150 / SF-P250. Rail supérieur porte pivotante de 60 à 120 cm		0 282 51		

S **Aluminio anodizado plata mate**
Satin anodized aluminium
Aluminium anodisé argent

Componentes

Components I Composants

PERFILERÍA I PROFILES **I** PROFILS	**Acabado**	**Cód.**		
Perfil inferior encastrado **SF-P150 / SF-P250**. Hoja batiente SF-P150 / SF-P250 Recessed bottom track. Swing door Rail inférieur à encastrer SF-P150 / SF-P250. Porte pivotante		0 283 60 0 283 70 0 283 80 0 283 90 28 31 00 28 31 10 28 31 20	0,6 m 0,7 m 0,8 m 0,9 m 1 m 1,10 m 1,20 m	
Accesorios **SF-P150 / SF-P250** perfil inferior hoja batiente de 60 a 120 cm SF-P150 / SF-P250 Accessories. Swing door bottom track from 60 to 120 cm Accessoires SF-P150 / SF-P250. Rail inférieur porte pivotante de 60 à 120 cm		0 283 51		

ACCESORIOS I ACCESSORIES **I** ACCESSOIRES	**Acabado**	**Cód.**		
Roldana **SF-P250** (M-14) SF-P250 Roller (M14) Galet SF-P250 (M-14) RODAMIENTO A BOLAS BALL BEARING ROULEMENT À BILLES		0 266 55		
Cruce de 135° **SF-P250** parking perpendicular izquierdo “A” SF-P250 135° Junction track. Left-hand “A” Rail croisé SF-P250 135° à gauche “A”		0 266 64		
Curva 45° **SF-P250** parking perpendicular “IC” SF-P250 45° Curved track “IC” Rail courbé 45° SF-P250 “IC”		0 266 66		
Cruce de 135° **SF-P250** parking perpendicular derecho “B” SF-P250 135° Junction track. Right-hand “B” Rail croisé SF-P250 135° à droite “B”		0 266 65		

Componentes

Components I Composants

ACCESORIOS I ACCESSORIES I ACCESSOIRES		**Acabado**	**Cód.**		
	Curva 45° **SF-P250** parking perpendicular “DC” SF-P250 45° Curved track. “DC” Rail courbé SF-P250 45° “DC”		0 266 67		
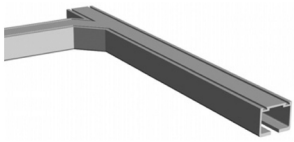	Cruce de 90° **SF-P250** parking paralelo izquierdo “E” SF-P250 90° Junction track. Left-hand “E” Rail croisé SF-P250 90° à gauche “E”		0 266 71		
	Curva 90° **SF-P250** parking paralelo derecho “D”, “F” SF-P250 90° Curved track. Right-hand “D/F” Rail courbé SF-P250 90° à droite “D/F”		0 266 68		
	Cruce de 90° **SF-P250** parking paralelo derecho “G” SF-P250 90° Junction track. Right-hand “G” Rail croisé SF-P250 90° à droite “G”		0 266 70		
	Curva 90° **SF-P250** parking paralelo derecho “D”, “F” SF-P250 90° Curved track. Right-hand “D/F” Rail courbé SF-P250 90° à droite “D/F”		0 266 69		
	Tapa lateral perfil **SF-P250** SF-P250 Track lateral cap Capuchon latéral rail SF-P250		0 266 27		
	Junta recto unión perfil **SF-P250** SF-P250 Junction track part Segment de raccord pour rail SF-P250		0 266 82		

Componentes

Components I Composants

ACCESORIOS I ACCESSORIES **I** ACCESSOIRES		**Acabado**	**Cód.**		
	Cepillo para pinza 3m Brush strip for clamp 3m Joint brosse 3m		0 266 29 (19 mm)	3m	
	Cepillo para pinza Brush strip for clamp Joint brosse		0 266 30 (14 mm)	3m	
	Cepillo autoadhesivo salvacantos Self-adhesive edge-protecting brush Profil autocollant protecteur de chants		0 266 31	3m	
	Tope freno **SF-P250** SF-P250 Brake stopper Butée d'arrêt SF-P250		0 266 61		
	Llaves **SF-P250** SF-P250 Wrenchs Clés SF-P250		0 266 62		
	Cerradero suelo redondo hoja central Central panel round floor lock Gâche au sol ronde vantail central		0 266 63		
	Cerradero suelo redondo 15 mm hoja batiente para cerradura Round floor lock 15 mm swing door for lock Gâche au sol ronde 15 mm porte pivotante pour serrure		0 266 81		
	Soporte giratorio inferior batiente Swing panel floor pivot Pivot de sol pour porte pivotante		0 266 80		

KITS

KITS I KITS

Boxed



BOXED		Acabado	Cód.		
KITS SF-12 SUBSTENTA					
x1 x2	BOXED KIT 1 PUERTA: 1 x Juego de accesorios I 2 x Perfil superior e inferior BOXED KIT 1 PANEL: 1 x Fitting set I 2 x Top/bottom track BOXED KIT 1 PANNEAU: 1 x Garniture I 2 x Rail supérieur/inférieur	WP	0 922 11	1,5 m	1 kit
x1 x2	BOXED KIT 1 PUERTA: 1 x Juego de accesorios I 2 x Perfil superior e inferior BOXED KIT 1 PANEL: 1 x Fitting set I 2 x Top/bottom track BOXED KIT 1 PANNEAU: 1 x Garniture I 2 x Rail supérieur/inférieur	WP	0 922 12	2 m	1 kit
KITS SF-22 SUBSTENTA					
x2 x2	BOXED KIT 2 PUERTAS (sobrepuesto): 2 x Juego de accesorios I 2 x Perfil superior e inferior BOXED KIT 2 PANELS (face fixed): 2 x Fitting set I 2 x Top/bottom track BOXED KIT 2 PANNEAUX (superposée): 2 x Garniture I 2 x Rail supérieur/inférieur	IP	0 922 20	1,5 m	1 kit
 x2 x2	BOXED KIT 2 PUERTAS (encastrado): 2 x Juego de accesorios I 2 x Perfil superior e inferior BOXED KIT 2 PANELS (recessed): 2 x Fitting set I 2 x Top/bottom track BOXED KIT 2 PANNEAUX (à encaster): 2 x Garniture I 2 x Rail supérieur/inférieur	IP	0 922 22	1,5 m	1 kit
KITS SF-42 SUBSTENTA					
x2 x4	BOXED KIT 2 PUERTAS: 2 x Juego de accesorios I 4 x Perfil superior e inferior BOXED KIT 2 PANELS: 2 x Fitting set I 4 x Top/bottom track BOXED KIT 2 PANNEAUX: 2 x Garniture I 4 x Rail supérieur/inférieur	MF	0 942 20	2 m	1 kit
x3 x4	BOXED KIT 3 PUERTAS: 3 x Juego de accesorios I 4 x Perfil superior e inferior BOXED KIT 3 PANELS: 3 x Fitting set I 4 x Top/bottom track BOXED KIT 3 PANNEAUX: 3 x Garniture I 4 x Rail supérieur/inférieur	MF	0 942 30	3 m	1 kit

WP **Plástico nogal** Walnut plastic PVC brun noyer | IP **Plástico marfil** Ivory plastic PVC blanc ivoire | MF **Aluminio natural** Mill finish aluminium Aluminium brut

Boxed



BOXED		Acabado	Cód.		
KITS SF-16 CLICK					
 x2 x1 x1	BOXED KIT 2 PUERTAS: 2 x Juego de accesorios I 1 x Perfil superior I 1 x Perfil inferior BOXED KIT 2 PANELS: 2 x Fitting set I 1 x Top track I 1 x Bottom track BOXED KIT 2 PANNEAUX: 2 x Garniture I 1 x Rail haut I 1 x Rail intérieur	S	0 916 15 0 916 20	1,5 m 2 m	1 kit
KITS SF-26 CLICK					
 x2 x1 x1	BOXED KIT 2 PUERTAS: 2 x Juego de accesorios I 1 x Perfil superior I 1 x Perfil inferior BOXED KIT 2 PANELS: 2 x Fitting set I 1 x Top track I 1 x Bottom track BOXED KIT 2 PANNEAUX: 2 x Garniture I 1 x Rail haut I 1 x Rail intérieur	S	0 926 15 0 926 20	1,5 m 2 m	1 kit
 x3 x1 x1	BOXED KIT 3 PUERTAS: 3 x Juego de accesorios I 1 x Perfil superior I 1 x Perfil inferior BOXED KIT 3 PANELS: 3 x Fitting set I 1 x Top track I 1 x Bottom track BOXED KIT 3 PANNEAUX: 3 x Garniture I 1 x Rail haut I 1 x Rail intérieur	S	0 926 21	3 m	1 kit
KITS SF-30 SUSPENSA					
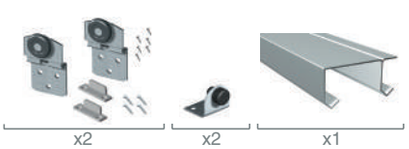 x2 x2 x1	BOXED KIT 2 PUERTAS: 2 x Juego de accesorios I 2 x Tope freno I 1 x Perfil superior BOXED KIT 2 PANELS: 2 x Fitting set I 2 x Brake stopper I 1 x Top track BOXED KIT 2 PANNEAUX: 2 x Garniture I 2 x Butée d'arrêt I 1 x Rail supérieur	MF	0 933 15	1,5 m	1 kit
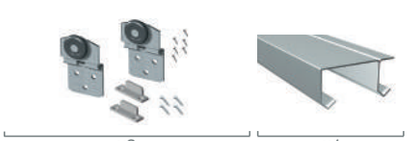 x2 x1	BOXED KIT 2 PUERTAS: 2 x Juego de accesorios I 1 x Perfil superior BOXED KIT 2 PANELS: 2 x Fitting set I 1 x Top track BOXED KIT 2 PANNEAUX: 2 x Garniture I 1 x Rail supérieur	MF	0 933 31	1,2 m	1 kit

S **Aluminio anodizado plata mate**
Satin anodized aluminium
Aluminium anodisé argent

MF **Aluminio natural**
Mill finish aluminium
Aluminium brut

Boxed



BOXED		Acabado	Cód.		
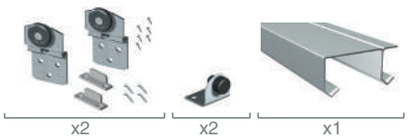 x2 x2 x1	BOXED KIT 2 PUERTAS: 2 x Juego de accesorios I 2 x Tope freno I 1 x Perfil superior BOXED KIT 2 PANELS: 2 x Fitting set I 2 x Brake stopper I 1 x Top track BOXED KIT 2 PANNEAUX: 2 x Garniture I 2 x Butée d'arrêt I 1 x Rail supérieur	MF	0 933 32	2 m	1 kit
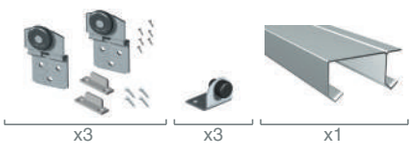 x3 x3 x1	BOXED KIT 3 PUERTAS: 3 x Juego de accesorios I 3 x Tope freno I 1 x Perfil superior BOXED KIT 3 PANELS: 3 x Fitting set I 3 x Brake stopper I 1 x Top track BOXED KIT 3 PANNEAUX: 3 x Garniture I 3 x Butée d'arrêt I 1 x Rail supérieur	MF	0 933 33	3 m	1 kit
KITS SF-33 SUSPENSA					
 x1 x1 x1	BOXED KIT 1 PUERTA: 1 x Juego de accesorios I 1 x Perfil superior BOXED KIT 1 PANEL: 1 x Fitting set I 1 x Top track BOXED KIT 1 PANNEAU: 1 x Garniture I 1 x Rail supérieur	MF	0 933 12	2 m	1 kit
 x2 x2 x1	BOXED KIT 2 PUERTAS: 2 x Juego de accesorios I 2 x Tope freno I 1 x Perfil superior BOXED KIT 2 PANELS: 2 x Fitting set I 2 x Brake stopper I 1 x Top track BOXED KIT 2 PANNEAUX: 2 x Garniture I 2 x Butée d'arrêt I 1 x Rail supérieur	S	0 933 22	2 m	1 kit
x3 x3 x1	BOXED KIT 3 PUERTAS: 3 x Juego de accesorios I 3 x Tope freno I 1 x Perfil superior BOXED KIT 3 PANELS: 3 x Fitting set I 3 x Brake stopper I 1 x Top track BOXED KIT 3 PANNEAUX: 3 x Garniture I 3 x Butée d'arrêt I 1 x Rail supérieur	MF	0 933 30	3 m	1 kit

MF **Aluminio natural**
Mill finish aluminium
Aluminium brut

S **Aluminio anodizado plata mate**
Satin anodized aluminium
Aluminium anodisé argent



BOXED		Acabado	Cód.		
KITS SF-53 SUSPENSA					
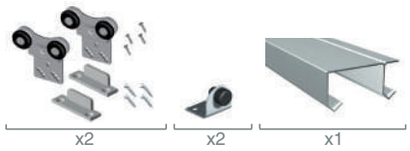 x2 x2 x1	BOXED KIT 2 PUERTAS: 2 x Juego de accesorios I 2 x Tope freno I 1 x Perfil superior BOXED KIT 2 PANELS: 2 x Fitting set I 2 x Brake stopper I 1 x Top track BOXED KIT 2 PANNEAUX: 2 x Garniture I 2 x Butée d'arrêt I 1 x Rail supérieur	MF	0 953 20	2 m	1 kit
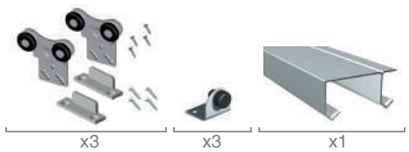 x3 x3 x1	BOXED KIT 3 PUERTAS: 3 x Juego de accesorios I 3 x Tope freno I 1 x Perfil superior BOXED KIT 3 PANELS: 3 x Fitting set I 3 x Brake stopper I 1 x Top track BOXED KIT 3 PANNEAUX: 3 x Garniture I 3 x Butée d'arrêt I 1 x Rail supérieur	MF	0 953 30	3 m	1 kit
KITS SF-25 EXAR					
 x2 x4	BOXED KIT 2 PUERTAS: 2 x Juego de accesorios I 4 x Perfil superior e inferior BOXED KIT 2 PANELS: 2 x Fitting set I 4 x Top/bottom track BOXED KIT 2 PANNEAUX: 2 x Garniture I 4 x Rail supérieur/inférieur	S	0 925 15	1,5 m	1 kit
x2 x4	BOXED KIT 2 PUERTAS: 2 x Juego de accesorios I 4 x Perfil superior e inferior BOXED KIT 2 PANELS: 2 x Fitting set I 4 x Top/bottom track BOXED KIT 2 PANNEAUX: 2 x Garniture I 4 x Rail supérieur/inférieur	S	0 925 20	2 m	1 kit
x2 x4	BOXED KIT 2 PUERTAS (reforzado): 2 x Juego de accesorios I 4 x Perfil superior e inferior BOXED KIT 2 PANELS (reinforced): 2 x Fitting set I 4 x Top/bottom track BOXED KIT 2 PANNEAUX (renforcé): 2 x Garniture I4 x Rail supérieur/inférieur	S	0 925 21	2 m	1 kit
x3 x4	BOXED KIT 3 PUERTAS: 3 x Juego de accesorios I 4 x Perfil superior e inferior BOXED KIT 3 PANELS: 3 x Fitting set I 4 x Top/bottom track BOXED KIT 3 PANNEAUX: 3 x Garniture I 4 x Rail supérieur/inférieur	S	0 925 30	3 m	1 kit

MF **Aluminio natural** Mill finish aluminium Aluminium brut

S **Aluminio anodizado plata mate** Satin anodized aluminium Aluminium anodisé argent



BOXED		Acabado	Cód.		
KITS SF-51 EXAR					
x2 x4	BOXED KIT 2 PUERTAS: 2 x Juego de accesorios I 4 x Perfil superior e inferior BOXED KIT 2 PANELS: 2 x Fitting set I 4 x Top/bottom track BOXED KIT 2 PANNEAUX: 2 x Garniture I 4 x Rail supérieur/inférieur	S	0 951 20	2 m	1 kit
x3 x4	BOXED KIT 3 PUERTAS: 3 x Juego de accesorios I 4 x Perfil superior e inferior BOXED KIT 3 PANELS: 3 x Fitting set I 4 x Top/bottom track BOXED KIT 3 PANNEAUX: 3 x Garniture I 4 x Rail supérieur/inférieur	S	0 951 30	3 m	1 kit
KITS SF-S35 VERSUS					
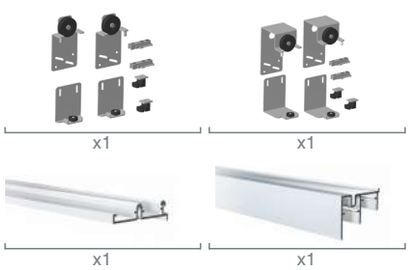 x1 x1 x1 x1	BOXED KIT 2 PUERTAS: 1 x Juego de accesorios hojas interiores I 1 x Juego de accesorios hojas exteriores I 1 x Perfil superior I 1 x Perfil inferior BOXED KIT 2 PANELS: 1 x Interior panels fitting set I Exterior panels fitting set I 1 x Top track I 1 x Bottom track BOXED KIT 2 PANNEAUX: 1 x Garniture panneaux intérieurs I 1 x Garniture panneaux extérieurs I 1 x Rail haut I 1 x Rail intérieur	MF	0 935 20	2 m	1 kit
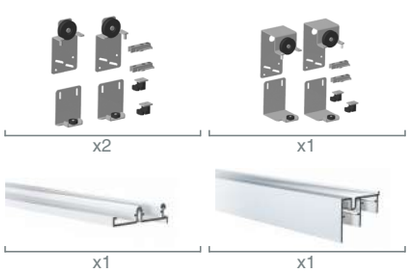 x2 x1 x1 x1	BOXED KIT 3 PUERTAS: 2 x Juego de accesorios hojas interiores I 1 x Juego de accesorios hojas exteriores I 1 x Perfil superior I 1 x Perfil inferior BOXED KIT 3 PANELS: 2 x Interior panels fitting set I Exterior panels fitting set I 1 x Top track I 1 x Bottom track BOXED KIT 3 PANNEAUX: 2 x Garniture panneaux intérieurs I 1 x Garniture panneaux extérieurs I 1 x Rail haut I 1 x Rail intérieur	MF	0 935 30	3 m	1 kit
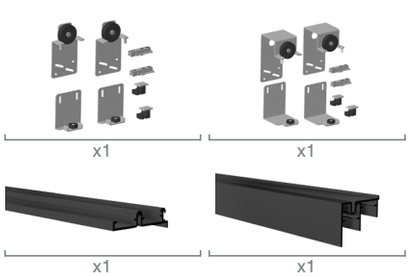 x1 x1 x1 x1	BOXED KIT 2 PUERTAS: 1 x Juego de accesorios hojas interiores I 1 x Juego de accesorios hojas exteriores I 1 x Perfil superior I 1 x Perfil inferior BOXED KIT 2 PANELS: 1 x Interior panels fitting set I Exterior panels fitting set I 1 x Top track I 1 x Bottom track BOXED KIT 2 PANNEAUX: 1 x Garniture panneaux intérieurs I 1 x Garniture panneaux extérieurs I 1 x Rail haut I 1 x Rail intérieur	BA	0 935 21	2 m	1 kit
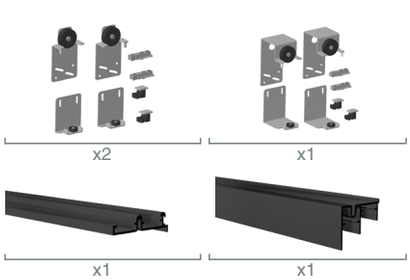 x2 x1 x1 x1	BOXED KIT 3 PUERTAS: 2 x Juego de accesorios hojas interiores I 1 x Juego de accesorios hojas exteriores I 1 x Perfil superior I 1 x Perfil inferior BOXED KIT 3 PANELS: 2 x Interior panels fitting set I Exterior panels fitting set I 1 x Top track I 1 x Bottom track BOXED KIT 3 PANNEAUX: 2 x Garniture panneaux intérieurs I 1 x Garniture panneaux extérieurs I 1 x Rail haut I 1 x Rail intérieur	BA	0 935 31	3 m	1 kit

S — **Aluminio anodizado plata mate** Satin anodized aluminium Aluminium anodisé argent

MF — **Aluminio natural** Mill finish aluminium Aluminium brut

BA — **Aluminio anodizado negro** Black anodized aluminium Aluminium anodisé noir



BOXED	Acabado	Cód.		
KITS SF-F40 FRONT				
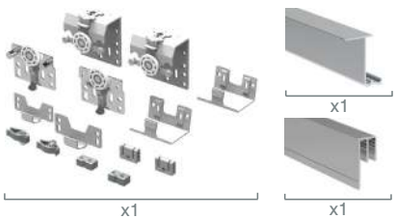 BOXED KIT 2 PUERTAS: 1 x Juego de accesorios I 1 x Perfil superior I 1 x Perfil inferior BOXED KIT 2 PANELS: 1 x Fitting set I 1 x Top track I 1 x Bottom track BOXED KIT 2 PANNEAUX: 1 x Garniture I 1 x Rail haut I 1 x Rail intérieur	S	0 940 21	2 m	1 kit
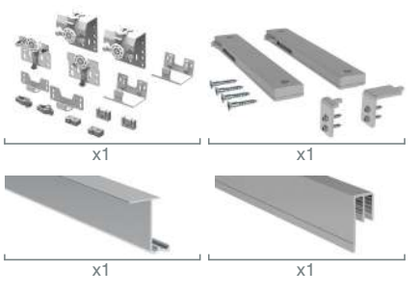 BOXED KIT 2 PUERTAS: 1 x Juego de accesorios I 1 x Juego de softbrake I 1 x Perfil superior I 1 x Perfil inferior BOXED KIT 2 PANELS: 1 x Fitting set I 1 x Softbrake set I 1 x Top track I 1 x Bottom track BOXED KIT 2 PANNEAUX: 1 x Garniture I 1 x Garniture avec ammortisseur I 1 x Rail haut I 1 x Rail intérieur	S	0 940 22	2 m	1 kit
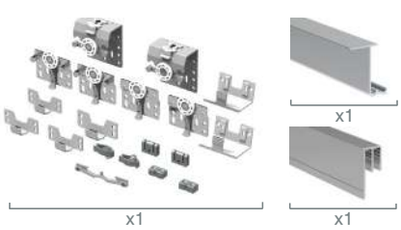 BOXED KIT 3 PUERTAS: 1 x Juego de accesorios I 1 x Perfil superior I 1 x Perfil inferior BOXED KIT 3 PANELS: 1 x Fitting set I 1 x Top track I 1 x Bottom track BOXED KIT 3 PANNEAUX: 1 x Garniture I 1 x Rail haut I 1 x Rail intérieur	S	0 940 30	3 m	1 kit
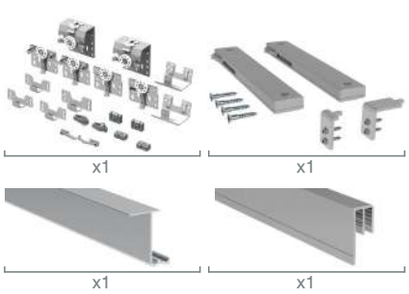 BOXED KIT 3 PUERTAS: 1 x Juego de accesorios I 1 x Juego de softbrake I 1 x Perfil superior I 1 x Perfil inferior BOXED KIT 3 PANELS: 1 x Fitting set I 1 x Softbrake set I 1 x Top track I 1 x Bottom track BOXED KIT 3 PANNEAUX: 1 x Garniture I 1 x Garniture avec ammortisseur I 1 x Rail haut I 1 x Rail intérieur	S	0 940 31	3 m	1 kit
KITS SF-47 SITUS				
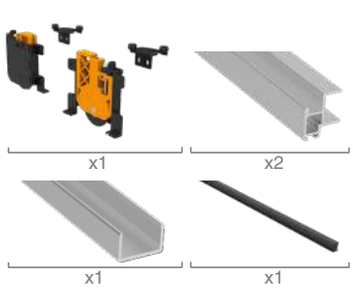 BOXED KIT 1 PUERTA: 1 x Juego de accesorios I 2 x Perfil tirador minimalista I 1 x perfil horizontal U I 1 x Cepillo BOXED KIT 1 PANEL: 1 x Fitting set I 2 x Handle Minimalista track I 1 x horizontal track U I 1 x Brush BOXED KIT 1 PANNEAU: 1 x Garniture I 2 x Rail Poignée Minimalista I 1 x Rail horizontal U I 1 x Joint brosse	S	0 947 04 (16mm)	2,6 m	1 kit

S **Aluminio anodizado plata mate**
Satin anodized aluminium
Aluminium anodisé argent



BOXED		Acabado	Cód.		
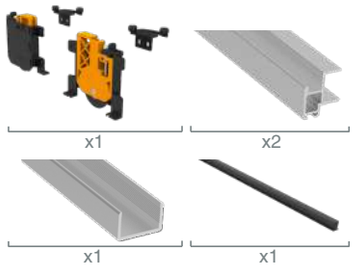	BOXED KIT 1 PUERTA: 1 x Juego de accesorios I 2 x Perfil tirador minimalista I 1 x perfil horizontal U I 1 x Cepillo BOXED KIT 1 PANEL: 1 x Fitting set I 2 x Handle Minimalista track I 1 x horizontal track U I 1x Brush BOXED KIT 1 PANNEAU: 1 x Garniture I 2 x Rail Poignée Minimalista I 1 x Rail horizontal U I 1 x Brosser	S	0 947 05 (19mm)	2,6 m	1 kit
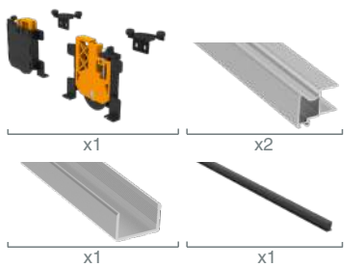	BOXED KIT 1 PUERTA: 1 x Juego de accesorios I 2 x Perfil tirador I 1 x perfil horizontal U I 1 x Cepillo BOXED KIT 1 PANEL: 1 x Fitting set I 2 x Handle track I 1 x horizontal track U I 1 x Brush BOXED KIT 1 PANNEAU: 1 x Garniture I 2 x Rail Poignée I 1 x Rail horizontal U I 1 x Brosser	S	0 947 09 (16mm)	2,6m	1 kit
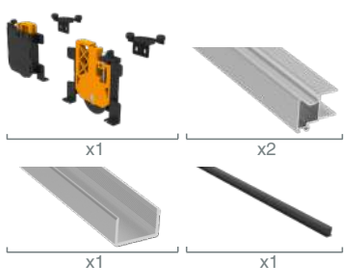	BOXED KIT 1 PUERTA: 1 x Juego de accesorios I 2 x Perfil tirador I 1 x perfil horizontal U I 1 x Cepillo BOXED KIT 1 PANEL: 1 x Fitting set I 2 x Handle track I 1 x horizontal track U I 1 x Brush BOXED KIT 1 PANNEAU: 1 x Garniture I 2 x Rail Poignée I 1 x Rail horizontal U I 1 x Brosser	S	0 947 10 (19mm)	2,6m	1 kit
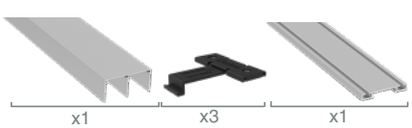	BOXED KIT 1 PUERTA: 1 x Perfil superior I 3 x Clip plástico I 1 x Perfil inferior BOXED KIT 1 PANEL: 1 x Top track I 3 x Plastic clip I 1 x Bottom track BOXED KIT 1 PANNEAU: 1 x Rail supérieur I 3 x Clip plastique I 1 x Rail inférieur	S	0 947 01 (16mm)	2m	1 kit
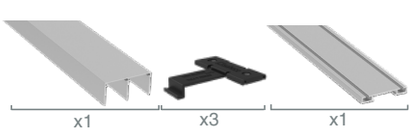	BOXED KIT 1 PUERTA: 1 x Perfil superior I 3 x Clip plástico I 1 x Perfil inferior BOXED KIT 1 PANEL: 1 x Top track I 3 x Plastic clip I 1 x Bottom track BOXED KIT 1 PANNEAU: 1 x Rail supérieur I 3x Clip plastique I 1x Rail inférieur	S	0 947 02 (16mm)	3m	1 kit
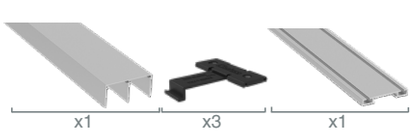	BOXED KIT 1 PUERTA: 1 x Perfil superior I 3 x Clip plástico I 1 x Perfil inferior BOXED KIT 1 PANEL: 1 x Top track I 3 x Plastic clip I 1 x Bottom track BOXED KIT POUR 1 PANNEAU: 1 x Rail supérieur I 3 x Clip plastique I 1 x Rail inférieur	S	0 947 03 (16mm)	4m	1 kit

S **Aluminio anodizado plata mate**
Satin anodized aluminium
Aluminium anodisé argent

Boxed



BOXED		Acabado	Cód.		
 x1 x3 x1	BOXED KIT 1 PUERTA: 1 x Perfil superior I 3 x Clip plástico I 1 x Perfil inferior BOXED KIT 1 PANEL: 1 x Top track I 3 x Plastic clip I 1 x Bottom track BOXED KIT 1 PANNEAU: 1 x Rail supérieur I 3 x Clip plastique I 1 x Rail inférieur	S	0 947 06 (19mm)	2m	1 kit
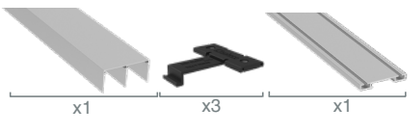 x1 x3 x1	BOXED KIT 1 PUERTA: 1 x Perfil superior I 3 x Clip plástico I 1 x Perfil inferior BOXED KIT 1 PANEL: 1 x Top track I 3 x Plastic clip I 1 x Bottom track BOXED KIT 1 PANNEAU: 1 x Rail supérieur I 3 x Clip plastique I 1 x Rail inférieur	S	0 947 07 (19mm)	3m	1 kit
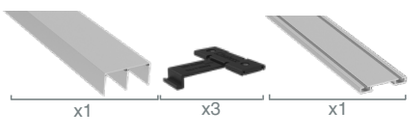 x1 x3 x1	BOXED KIT 1 PUERTA: 1 x Perfil superior I 3 x Clip plástico I 1 x Perfil inferior BOXED KIT 1 PANEL: 1 x Top track I 3 x Plastic clip I 1 x Bottom track BOXED KIT 1 PANNEAU: 1 x Rail supérieur I 3 x Clip plastique I 1 x Rail inférieur	S	0 947 08 (19mm)	4m	1 kit
KITS SF-14D PLICAT					
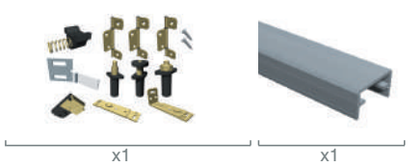 x1 x1	BOXED KIT 2 PUERTAS: 1 x Juego de accesorios I 1 x Perfil superior BOXED KIT 2 PANELS: 1 x Fitting set I 1 x Top track BOXED KIT 2 PANNEAUX: 1 x Garniture I 1 x Rail supérieur	MF	0 914 15	1,5 m	1 kit
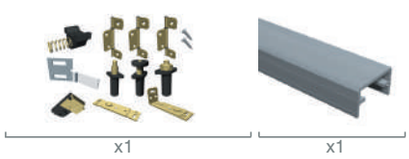 x1 x1	BOXED KIT 2 PUERTAS: 1 x Juego de accesorios I 1 x Perfil superior BOXED KIT 2 PANELS: 1 x Fitting set I 1 x Top track BOXED KIT 2 PANNEAUX: 1 x Garniture I 1 x Rail supérieur	MF	0 914 20	2 m	1 kit
KITS SF-20D PLICAT					
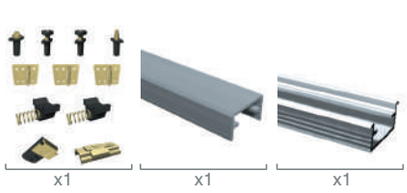 x1 x1 x1	BOXED KIT 2 PUERTAS: 1 x Juego de accesorios I 1 x Perfil superior I 1 x Perfil inferior BOXED KIT 2 PANELS: 1 x Fitting set I 1 x Top track I 1 x Bottom track BOXED KIT 2 PANNEAUX: 1 x Garniture I 1 x Rail supérieur I 1 x Rail inférieur	MF	0 932 21	2 m	1 kit

MF **Aluminio natural** Mill finish aluminium Aluminium brut

S **Aluminio anodizado plata mate** Satin anodized aluminium Aluminium anodisé argent



BOXED		Acabado	Cód.		
KITS SF-E40 ECO					
 x1 x1	BOXED KIT 1 PUERTA: 1 x Juego de accesorios I 1 x Perfil superior BOXED KIT 1 PANEL: 1 x Fitting set I 1 x Top track BOXED KIT 1 PANNEAU: 1 x Garniture I 1 x Rail supérieur	MF	0 941 15	1,5 m	1 kit
 x1 x1	BOXED KIT 1 PUERTA: 1 x Juego de accesorios I 1 x Perfil superior BOXED KIT 1 PANEL: 1 x Fitting set I 1 x Top track BOXED KIT 1 PANNEAU: 1 x Garniture I 1 x Rail supérieur	MF	0 941 20	2 m	1 kit
KITS SF-E75 ECO					
 x1 x1	BOXED KIT 1 PUERTA: 1 x Juego de accesorios I 1 x Perfil superior Standard BOXED KIT 1 PANEL: 1 x Fitting set I 1 x Standard Top track BOXED KIT 1 PANNEAU: 1 x Garniture I 1 x Rail supérieur Standard	MF	0 946 15	2 m	1 kit
 x1 x1	BOXED KIT 1 PUERTA: 1 x Juego de accesorios I 1 x Perfil superior Standard BOXED KIT 1 PANEL: 1 x Fitting set I 1 x Standard Top track BOXED KIT 1 PANNEAU: 1 x Garniture I 1 x Rail supérieur Standard	S	0 976 20	2 m	1 kit
KITS SF-A60 ESSENTIAL					
 x1 x1	BOXED KIT 1 PUERTA: 1 x Juego de accesorios I 1 x Perfil superior Standard BOXED KIT 1 PANEL: 1 x Fitting set I 1 x Standard Top track BOXED KIT 1 PANNEAU: 1 x Garniture I 1 x Rail supérieur Standard	MF	0 946 20	2 m	1 kit
 x1 x1	BOXED KIT 1 PUERTA: 1 x Juego de accesorios I 1 x Perfil superior Standard BOXED KIT 1 PANEL: 1 x Fitting set I 1 x Standard Top track BOXED KIT 1 PANNEAU: 1 x Garniture I 1 x Rail supérieur Standard	S	0 963 20	2 m	1 kit

MF **Aluminio natural**
Mill finish aluminium
Aluminium brut

S **Aluminio anodizado plata mate**
Satin anodized aluminium
Aluminium anodisé argent

Boxed



BOXED		Acabado	Cód.		
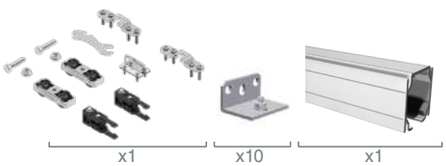	BOXED KIT 1 PUERTA: 1x Juego de accesorios I 10x Soporte pared escuadra | 1x Perfil superior Standard BOXED KIT 1 PANEL: 1x Fitting set I 10x Wall support I 1 x Standard Top track BOXED KIT 1 PANNEAU: 1x Garniture I 10x Support mur I 1x Rail supérieur Standard	S	0 963 21	2 m	1 kit
KIT SF-P70 READY					
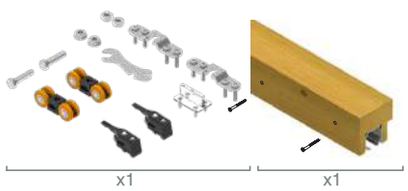	KIT SF-P70 READY 1 PUERTA: 1 x Juego de accesorios I 1x Perfil Star FT encastrada en madera KIT SF-P70 READY 1 PANEL: 1x Fitting Set I 1x Star FT track recessed in wood KIT SF-P70 READY 1 PANNEAU: 1x Garniture I 1x Rail Star FT encastrée dans un rail de bois	S	0 948 32 0 948 33	2 m 3 m	1 kit
	KIT SF-P70 READY 1 PUERTA: 1 x Juego de accesorios con softbrake + 1 x Perfil Star FT encastrada en madera (Pletina sobrepuesta) KIT SF-P70 READY 1 PANEL: 1 x Fitting Set with softbrake + 1x Star FT track recessed in wood (Face fixed plate) KIT SF-P70 READY 1 PANNEAU: 1 x Garniture avec amortisseur + 1x Rail Star FT encastrée dans un rail de bois (Platine superposée)	S	0 948 43	2m	1 kit
	KIT SF-RA P70 READY 1 PUERTA: 1 x Juego de accesorios RA con softbrake + 1 x Perfil Star FT encastrada en madera KIT P70 READY 1 PANEL: 1 x RA Fitting Set with softbrake + 1x Star FT track recessed in wood KIT P70 READY 1 PANNEAUX: 1 x Garniture RA avec amortisseur + 1x Rail Star FT encastrée dans un rail de bois	S	0 948 42	2m	1 kit
KITS SF-P70 ESSENTIAL					
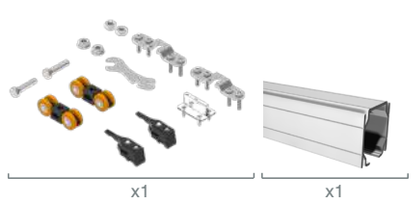	BOXED KIT 1 PUERTA: 1 x Juego de accesorios | 1x Perfil superior Standard BOXED KIT 1 PANEL: 1 x Fitting set I 1 x Standard Top track BOXED KIT 1 PANNEAU: 1 x Garniture I 1 x Rail supérieur Standard	S	0 981 72	2 m	1 kit
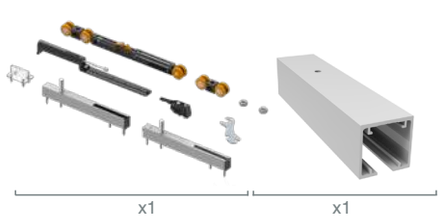	BOXED KIT 1 PUERTA: 1 x Juego de accesorios SF-RA P70 con softbrake | 1 x Perfil superior Star BOXED KIT 1 PANEL: 1 x SF-RA P70 Fitting Set with softbrake I 1x Star Top track BOXED KIT 1 PANNEAU:1 x Garniture SF-RA P70 avec amortisseur I 1x Rail supérieur Star	S	0 981 73	2 m	1 kit

S **Aluminio anodizado plata mate**
Satin anodized aluminium
Aluminium anodisé argent

Boxed



BOXED		Acabado	Cód.		
KITS SF-A90 ESSENTIAL					
80kg 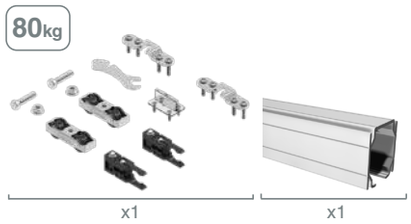	BOXED KIT 1 PUERTA: 1 x Juego de accesorios I 1 x Perfil superior Standard BOXED KIT 1 PANEL: 1 x Fitting set I 1 x Standard Top track BOXED KIT 1 PANNEAU: 1 x Garniture I 1 x Rail supérieur Standard	S	0 940 81	2 m	1 kit
80kg 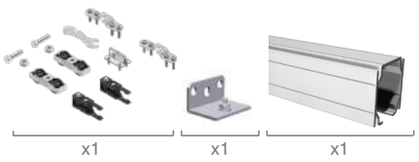	BOXED KIT 1 PUERTA: 1 x Juego de accesorios I 10 x Soporte pared escuadra I 1 x Perfil superior Standard BOXED KIT 1 PANEL: 1 x Fitting set I 10 x Wall support bracket | 1 x Standard Top track BOXED KIT 1 PANNEAU: 1 x Garniture I 10 x Support mural équerre I 1 x Rail supérieur	S	0 940 82	2 m	1 kit
80kg 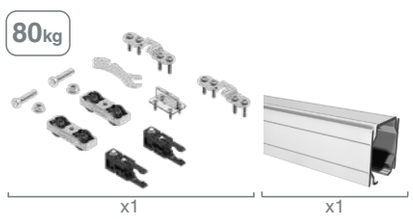	BOXED KIT 1 PUERTA: 1 x Juego de accesorios I 1 x Perfil superior Standard BOXED KIT 1 PANEL: 1 x Fitting set I 1 x Standard Top track BOXED KIT 1 PANNEAU: 1 x Garniture I 1 x Rail supérieur Standard	S	0 983 15	1,5 m	1 kit
90kg 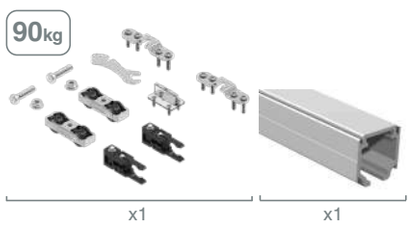	BOXED KIT 1 PUERTA: 1 x Juego de accesorios I 1 x Perfil superior Excellence BOXED KIT 1 PANEL: 1 x Fitting set I 1 x Excellence Top track BOXED KIT 1 PANNEAU: 1 x Garniture I 1 x Rail supérieur Excellence	S	0 983 22	2 m	1 kit
KITS SF-40 ECO IN					
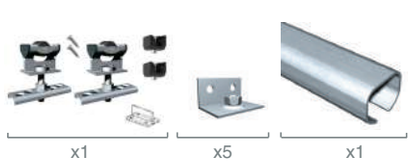	BOXED KIT 1 PUERTA: 1 x Juego de accesorios I 5 x Soporte pared escuadra | 1 x Perfil superior BOXED KIT 1 PANEL: 1 x Fitting set I 5 x Wall support bracket | 1 x Top track BOXED KIT 1 PANNEAU: 1 x Garniture I 5 x Support mural équerre I 1 x Rail supérieur	ZS	0 940 20	2 m	1 kit

S — **Aluminio anodizado plata mate**
Satin anodized aluminium
Aluminium anodisé argent

ZS — **Acero cincado**
Zinc plated steel
Acier zingué

Boxed



BOXED		Acabado	Cód.		
x1 x1	BOXED KIT 1 PUERTA: 1 x Juego de accesorios I 1 x Perfil superior BOXED KIT 1 PANEL: 1 x Fitting set I 1 x Top track BOXED KIT 1 PANNEAU: 1 x Garniture I 1 x Rail supérieur	GS	0 941 05	1,5 m	1 kit
x1 x1	BOXED KIT 1 PUERTA: 1 x Juego de accesorios I 1 x Perfil superior BOXED KIT 1 PANEL: 1 x Fitting set I 1 x Top track BOXED KIT 1 PANNEAU: 1 x Garniture I 1 x Rail supérieur	GS	0 941 22	2 m	1 kit
KITS SF-75 ECO IN					
 x1 x5 x1	BOXED KIT 1 PUERTA: 1 x Juego de accesorios I 5 x Soporte pared escuadra | 1 x Perfil superior BOXED KIT 1 PANEL: 1 x Fitting set I 5 x Wall support bracket | 1 x Top track BOXED KIT 1 PANNEAU: 1 x Garniture I 5 x Support mural équerre I 1 x Rail supérieur	ZS	0 940 75	2 m	1 kit
x1 x1	BOXED KIT 1 PUERTA: 1 x Juego de accesorios I 1 x Perfil superior BOXED KIT 1 PANEL: 1 x Fitting set I 1 x Top track BOXED KIT 1 PANNEAU: 1 x Garniture I 1 x Rail supérieur	GS	0 976 22	2 m	1 kit
x1 x1	BOXED KIT 1 PUERTA: 1 x Juego de accesorios I 1 x Perfil superior BOXED KIT 1 PANEL: 1 x Fitting set I 1 x Top track BOXED KIT 1 PANNEAU: 1 x Garniture I 1 x Rail supérieur	GS	0 976 15	1,5 m	1 kit
KITS SF-I120					
x1 x4 x1	BOXED KIT 1 PUERTA: 1 x Juego de accesorios I 4 x Soporte pared | 1 x Perfil BOXED KIT 1 PANEL: 1 x Fitting set I 4 x Wall support | 1 x Track BOXED KIT 1 PANNEAU: 1 x Garniture I 4 x Support mural I 1 x Rail	304	0 901 21 0 901 29	2 m 3 m	1 kit

GS **Acero Galvanizado** Galvanised steel Acier galvanisé | ZS **Acero cincado** Zinc plated steel Acier zingué | 304 **Inox** Stainless Steel

BLÍSTER I BLISTER **I** BLISTER	**Acabado**	**Cód.**		
 Presentación juegos completos de herrajes Presentation of complete sets of fittings Présentation jeux complets de ferrures	SF-12	0 715 12	1 juego	6 blisters
Juego completo de herrajes envasados para autoventa (envase plástico) Complete sets of fittings packaged for self-service sale (plastic packaging) Jeux complets de ferrures emballés pour la vente en self-service (emballage plastique)	SF-18	0 715 18		
	SF-20	0 715 20		
	SF-22	0 715 22		
	SF-24	0 715 24		
	SF-25	0 715 25		
	SF-30	0 715 30		
	SF-35	0 715 35		
	SF-40	0 715 40		
	SF-51	0 715 51		
	SF-53	0 715 53		
	SF-A60	0 715 60		
	SF-A61	0 715 61		
	SF-A90	0 715 81		
	SF-75	0 715 75		
	SF-14 D	0 715 14		

BLISTERS DE ACCESORIOS I BLISTER ACCESSORIES I BLISTER ACCESSORIES	**Acabado**	**Cód.**		
Blister tope freno **SF-20 / SF-30** SF-20 / SF-30 Blister brake stopper Blister butée d'arrêt SF-20 / SF-30	SF-20/30	0 715 01	2 piezas 2 pieces 2 pièces	6 blisters
 Blister soporte pared **SF-40 / SF-75** SF-40 / SF-75 Blister wall support Blister support mur SF-40 / SF-75	SF-40/75	0 715 02	10 piezas 10 pieces 10 pièces	6 blisters
 Blister soporte pared **SF-A60 / SF-A90** SF-A60 / SF-A90 Blister wall support Blister support mur SF-A60 / SF-A90	SF-A60/A80	0 715 03	10 piezas 10 pieces 10 pièces	6 blisters
Blister soporte tapeta **SF-A60 / SF-A90** SF-A60 / SF-A90 Blister pelmet cover support Blister support cache SF-A60 / SF-A90	SF-A60/A80	0 715 04	6 piezas 6 pieces 6 pièces	6 blisters

Demostrativos

Display stands

Présentoirs

EXPOSITORES I DISPLAYS **I** EXPOSANTS	**Cód.**		
Expositor Kits	800005	1500 x 880 x 580 mm	1 u. 1 u. 1 u.

DEMOSTRATIVO COMPLETO I COMPLETE DISPLAY **I** PRÉSENTOIR COMPLET		**Cód.**		
Ref. 800006				
Expositor Demostrativos	SF-12/18	00 12 99		1 u.
	SF-20	00 20 99		1 u.
	SF-25	00 25 99		1 u.
	SF-40	00 40 99		1 u.
	SF-51	00 51 99		1 u.
	SF-A60	00 60 99		1 u.

DEMOSTRATIVOS I DISPLAY STANDS **I** PRESÉNTOIRS		**Cód.**		
	SF-16/26	00 16 99		1 u.
	SF-33/53	00 33 99		1 u.
	SF-25	00 25 99		1 u.

DEMOSTRATIVO I DISPLAY STAND **I** PRESÉNTOIR		**Cód.**		
	SF-51	00 51 99		1 u.
	SF-47	00 47 99		1 u.
	SF-85	00 85 99		1 u.
	SF-30D	00 31 99		1 u.

DEMOSTRATIVO I DISPLAY STAND **I** PRESÉNTOIR		**Cód.**		
	SF-L60D	00 61 99		1 u.
	SF-RA P70	00 72 99		1 u.
	SF-P70 + Softbrake	00 73 99		1 u.
	SF-A88D	00 88 99		1 u.

MALETAS I SUITCASES I VALISES		Cód.		
	Expo-maleta vacía Commercial suitcase Valise commerciale * Contenido a definir según pedido I Content to be defined upon request I Contenu à définir sur demande	00 10 99		1 u.
	Expo-maleta **Situs Timber** Situs Timber Commercial suitcase Valise commerciale Situs Timber	99 99 65		1 u.
	Expo-maleta **Essential Timber** Essential Timber Commercial suitcase Valise commerciale Essential Timber	99 99 66		1 u.
	Expo-maleta **Essential Timber XL** XL Essential Timber Commercial suitcase Valise commerciale Essential Timber XL	99 99 67		1 u.
	Expo-maleta **Fold Timber SF-A88D / SF-A128D** Fold Timber SF-A88D / SF-A128D commercial suitcase Valise commerciale Fold Timber SF-A88D / SF-A128D	99 99 69		1 u.

Sistemas puertas correderas
Sliding door fittings
Systèmes portes coulissantes

TIMBER

Download the catalog

Polígono Industrial de Foradada / 08580
St. Quirze de Besora / Barcelona / Spain
T +34 93 852 92 23
saheco@saheco.com

Export contact details
T +34 93 852 96 15
export@saheco.com

saheco.com